

LedsC4

2023

Architectural
Indoor & Outdoor
Decorative

Architectural Indoor

N
Producto novedad
Produto novidade

E
Producto esencial
Producto esencial

Collection Index

038

Atom



Track
062



Low Voltage
092



Surface
260



Hide
264



Recessed
270

040

Iris

N



Track Spotlight
069



Track Pendant
069



Low Voltage
Spotlight
096



Low Voltage
Pendant
096



Low Voltage
Downlight
096



Pendant Recessed
234



Pendant Surface
234



Ceiling
242



Spotlight Recessed
242



Spotlight Surface
242

046

Bento



Low Voltage
100



Low Voltage Wall
Washer
100



Standard
193



Adjustable
198



IP Recessed
200



Wall Washer
202



Surface
272



IP66 Surface
274

052

Luno Slim

N



Pendant
228



Surface
247

Multidir EVO

056



Recessed
207



Surface
256

058

Kiva



Low Voltage
138



Surface
336










Recessed
338

Product Index














060

Proyectores / Carilles
Projetores / Calhas

Atom	Iris		Tak	Strom	Play	Track
						
Track 062	Track Spotlight 069	Track Pendant 069	072	074	Track 077	078














088

Baja Tensión
Baixa tensão

Atom	Kiva	Iris			Tango	Bento
						
092	094	Spotlight 096	Pendant 096	Downlight 096	098	100
Bento	Nara	On	Infinite	Vela	Track	
						
Wall Washer 100	102	104	106	120	108	







134

Downlights

Sia	Biwa	Veo	Vol	Play	Lite	Dome
						
136	148	152	157	160	186	190
Ges	Bento	Luno	Multidir Evo	Totem	Ecofit	
						
191	193	206	207	212	216	

















224

Colgantes / Apliques Suspensões / Apliques

Pek	Luno Slim	Luno	Iris	Play	Maai
					
226	228	232	234	238	239

240

Proyectores / Plafones Projetores / Plafons

Iris	Leco	Luno Slim	Luno	Ges
				
Ceiling 242		246	250	252
				
Spotlight 242		247		
Play	Exit	Mutidir Evo	Atom	
				
Deco 253	254	256	260	264
				
Spot Surface 253				270
Bento	Kiva			
				
272	276	278		
				
IP66 274				

280

Sistemas Lineales Sistemas Lineares

Apex	Infinite Pro	Infinite Slim	Lineal	Taglio di Luce
				
282	300	332	336	338

N
Producto novedad
Produto novidade

E
Producto esencial
Produto essencial

348

Tiras LED
Fitas LED

Asai 3D



350

On



354

368

Señalización
Sinalização

Paso



370

Click



374

Bat



377

Sign



383

Secret



384

Step



385

Architectural Outdoor

N

Producto novedad
Produto novidade

E

Producto esencial
Produto essencial

Collection Index

390

Max

N



Spotlight
482



Uplight
524



Downlight
578



Bollard
646



Wall Fixture
694



Ceiling
754

398

Modis



Spotlight
490



Uplight
490



Bollard
626



Lampost
626



Wall Fixture
688



Ceiling
762

404

Orbit

N



Bollard
620



Lampost
620



Rechargeable
776



Plug & Play
776

410

Rack



Wall Fixture
742



Rechargeable
784



Plug & Play
784



Bollard
784


Product Index

416

Sistemas Lineales Sistemas Lineares

Taglio

N




Surface Fix
418



Surface Adjustable
426

N



Wall
432



Recessed
438



Indirect
446

Vercle

N



450



450

Convert

E



Surface
456

E



Recessed
456

Mex



Surface
460



Recessed
460

Cube Linear

N



Surface
466

N



Recessed
466

474

Proyectores Projetores

Cube



476

Max

N



482

Modis



490

Hubble



Cob
494



GU10 Aluminium
494



GU10 Technopolymer
494

Thor



500

Micro



504

Zoom



508

Suv

E



512

Helio

E



AISI316 GU10
514

E



Aluminium GU10
515

E



Aluminium E27
515

516

Sumergibles Submersíveis

Aqua

E



Spotlight GU5.3
518



Spotlight LED
518
















Recessed GU5.3
520



Recessed LED
520





522

Empotrables de suelo Encastráveis no solo

Max	Gea					
						
524	Pro 532	Cob 542	Wall Washer 546	Compact 548	Signaling 550	Technopolymer 552
Kay	los	Rim		Pixel	Xena	
						
558	Symmetrical 562	Asymmetrical 562	566	570	574	







576

Empotrables de techo Encastráveis de teto

Max	Dako	Gea	
			
578	586	LED 590	GU10 591

592

Empotrables de pared Encastráveis de parede

Click	Micenas	Bat	Tiny	Gea	Arc
					
594	596	598	604	606	607

608

Uplights de Superficie Uplights no Superficie

Xena	Rexel	Soul	Modis
			
610	612	614	490

Balizas / Farolas

Balizas / Postes de iluminação

Orbit

N



Bollard
620



Lampost
620

Modis



Bollard
626



Lampost
626

Helion

N



Bollard
632

N



Lampost
632

Lyon



Bollard
636



Lampost
636

Juncus

N



Bollard
638




Lampost
638

Invisible



642



646

Max

N



654

Rek

Newton



LED Pro
660



LED
660



E27
660

Dan

E



666

Row



670

Simenti



672

Diago



673

Cubik



LED
674



E27
675

Priap



676

Nott



677

Balizas

E



678

Way



679

Cubus



680

Citizen



681

Proud



682

Zigzag



684

N

Producto novedad
Produto novidade

E

Producto esencial
Produto essencial

686

Apliques Apliques

Modis



688

Max



694

Cosmos



700


Afrodita



Infinite
704



Tech
708



LED
710



Power LED
712

Nemesis




GU10
714



716

Wilson



718

Clous



720

Simenti



721

Diago



722

Venus



723

Finestra

Apliques
iluminación
decorativa
Apliques
iluminação
decorativa



RGBW DMX
724



Standard
724

Rack



742



742

Moal



797

Arc

Apliques zonas
de paso
Apliques zonas
de passagem



728

Sam



730

Kossel



Indirect
734



Direct
734

Cubus



737

Darwin

Apliques de
iluminación
directa
Apliques
iluminação direta



737

Curie



745

Skat



738

Basic



748

Mega



771













Producto novedad
Produto novidade



Producto esencial
Produto essencial












753

Plafones Plafons
















Max	Cosmos	Modis	Bento IP66	Mega	Kössel	Afrodita
						
754	758	762	768	770	772	772
Solid	Soul	Basic				
						
773	614	748				

774

Chillout

Orbit		Rack				Moal
						
Rechargeable 776	Plug & Play 776	Rechargeable 784	Plug & Play 784	Bollard 784	Wall Fixture 784	796
Barcino	Moonlight	Cisne				
						
800	802	Pendant 804	Surface 804			

Emergency Lighting

Redo		Deco		Flag	Star	Line
						
Recessed 812	Surface 812	813	Track 821	820	820	822
Leco	Play	Infinite Pro	Bento	Afodita	Solid	Sia
						
823	824	835	841	843	844	845
Vol	Veo	Ecofit				
						
848	850	852				



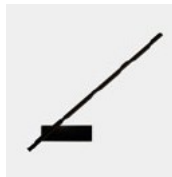
Producto novedad
Produto novidade



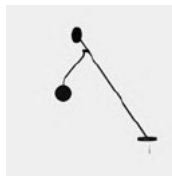
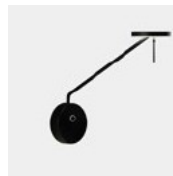

Producto esencial
Produto essencial

Collection Index



Tubs

Pendants
918Wall Fixtures
1068Table lamps
1174Floor lamps
1226


Invisible

Pendants
938Wall fixtures
1084Wall fixtures
1126Table lamp
1184Floor lamps
1230

Attic Super Attic

Pendants
972Pendants
984Wall fixtures
1086Wall fixtures
1090

E-Lamp E-Lamp Mini

Wall fixtures
1128Wall fixtures
1130Table lamps
1188


Levels

NPendants
900Ceiling fixtures
1032Table lamps
1168Floor lamps
1216

Stylus

Pendants
1004Ceiling fixtures
1056Wall fixtures
1148

Pipe

Pendants
1020Ceiling fixtures
1057Wall fixtures
1149

Simply



Ceiling fixtures
1054



Wall fixtures
1146




Table lamps
1193

Organic



Wall fixtures
1098




Table lamps
1186



Floor lamps
1233

Nude



Wall fixtures
1106



Table lamps
1194



Floor lamps
1236


Gamma




Wall fixtures
1136




1138



1139



1140



1142





Table lamps
1190



Floor lamps
1232

Funk



Wall fixtures
1150




Table lamps
1187



Floor lamps
1234

Clip



Wall fixtures
1160



Table lamps
1202



Floor lamps
1243

H



Wall fixtures
1074



Table lamps
1180



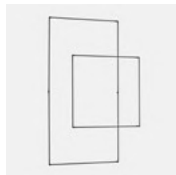
Floor lamps
1224

Tubs Modular

Deltatrack

856

Sistemas
modulares
Sistemas
modulares



858



878

Circular

Geometric

Levels


Candle

Ilargi

Tubs

886

Colgantes
Suspensões



888




894



900



908



914



918

Voiles

Catenaria

Dew

Alive


Invisible

Circ

Shoemaker



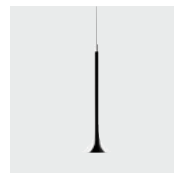
922



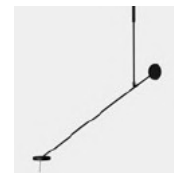
926



930



934



938



942



946

Saturn

Hello


Umbrella

Prolix

Khoi

Noway


Plat



950



951



952




954



958



960



964

Glam

Attic

Super Attic

Veneto

Coco

Caprice


Nimes




968




972



984



990



996



1000



1002

Net

Stylus

Bravo

Cherry

Bol

Punto

Mist



1003



1004




1006




1008



1012



1014




1018

Pipe

Eclipse

Napa


Caribe




1020



1022



1024



1028

N
Producto novedad
Produto novidade

E
Producto esencial
Produto essencial

1030


Plafones Plafons

Levels



1032

Spark



1038

Caprice



1042

Vetro




1044

Bol



1045

Miso



1046

Prolix



1050

Simply



1054

Stylus



1056

Pipe



1057


Plafones con foco
Plafons com foco

Voiles



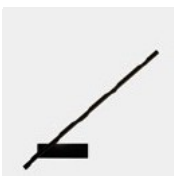
1060

Spark



1064

Tubs




1068

Big Bang




1072

H



1074

Trip




1078

1058

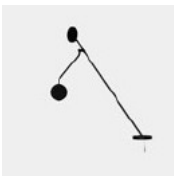
Apliques Apliques

Trip Glass



1082

Invisible



1084

Attic



1086

Super Attic




1090

Ely




1094

Organic




1098

Veneto



1099

Bloom



1100

Drone



1102

Vetro




1104

Siena Led



1105

Nude




1106

Room



1110

Prime



1112

Bend



1113

Kub



1114

Fino



1116

Duna



1118

Apliques
arquitecturales
Apliques
arquitecturais

Neu



1119

Oval



1120

Jet




1121

Lia Led




1122

Lia




1123

Ges

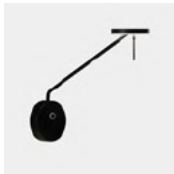


1124

Ges Circular



1125

NProducto novedad
Produto novidade**E**Producto esencial
Produto essencial**Invisible**Appliques con luz
de lectura
Appliques com luz
de leitura


1126

E-lamp

1128

E-lamp Mini

1130

Chic

1132

Hall Slim

1134

Gamma


1136

Gamma Mini


1138

Gamma USB

1139

Gamma SR


1140

Gamma Extend

1142

Lire


1144

Radar


1145

Simply


1146

Stylus


1148

Pipe


1149

Funk


1150

Ivy

1151

Bed

1152

Link


1154

Tip


1155

Hall Slim ScreenAppliques con
pantalla
Appliques com
quebra-luz


1156

Screen


1158

Clip

1160

Metrica

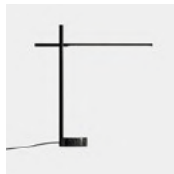
1162

Levels

1168

Ilargi


1172

Tubs

1174

Big


1178

H

1180

Woody

1182

1166**Sobremesa**
Candeeiros
de mesa

1168



1172



1174



1178



1180




1182

InvisibleSobremesa con
flexo
De mesa com
quebra-luz

1184

Organic


1186

Funk

1187

E-lamp


1188

Gamma


1190

Elva


1191

Queen

1192

Simply

1193

Nude


1194

N
Producto novedad
Produto novidade

E
Producto esencial
Produto essencial


Premium

Sobremesa con pantalla
De mesa com braço articulado




1198

Hall




1200

Clip



1202

Metrica



1204


Cocktail

Sobremesa portátiles
De mesa portáteis



1206

Portobello



1210

Levels



1216

Noway



1220

H



1224

Tubs



1226

Circ



1228

Invisible



1230

1214

Pie de salón
Candeeiros de pé


Gamma

Organic



1233

Funk




1234

Woody



1235


Nude



1236

Premium

Pie de salón con pantalla
Candeeiros de pé com quebra-luz




1240

Hall




1241

Clip




1242

Metrica



1244

Bloom



1248

Dresde Led



1250

Toi Led



1252

Toilet Slim



1254

Toilet Q



1256

Dec



1257

Mist

Vetro




1260

Circle



1261

Loop



1262

Reflex Square




1264

Reflex Round




1265

Vanity



1266



1258

Smart Lighting

D4i



1268

DALI2



1270

Bluetooth Casambi



1271

DMX



1275

Light for Life



1276

Standalone



1277

Light for better living

La luz de calidad mejora
los espacios que ilumina
A luz de qualidade melhora
os espaços que ilumina

La luz de calidad mejora los espacios que ilumina, provoca emociones y cambia la percepción de un espacio, moldeándolo con su presencia silenciosa. La buena luz acompaña y cuida, contribuye al bienestar y mejora la calidad de vida de las personas.

Nuestra cultura de la luz se traduce en una pasión por explorar sus posibilidades, entenderla, experimentarla y crear soluciones con el mejor equilibrio entre calidad, diseño, tecnología, servicio y cuidado por el medio ambiente.

Acumulamos una trayectoria de más de 50 años de experiencia, fabricando y diseñando producto y ofreciendo un servicio de acompañamiento en todas las fases lumínicas de proyectos muy diversos, tanto de interior como de exterior, para que iluminar con luz de calidad, sea lo más fácil posible.

Uma luz de qualidade melhora os espaços que ilumina, provoca emoções e muda a percepção de um espaço, moldando-o com a sua presença silenciosa. A boa luz acompanha e cuida, contribui para o bem-estar e melhora a qualidade de vida das pessoas.

A nossa cultura da luz traduz-se numa paixão por explorar as suas possibilidades, compreendê-la, experimentá-la e criar soluções com o melhor equilíbrio entre qualidade, design, tecnologia, serviço e cuidado com o ambiente.

Temos mais de 50 anos de experiência na fabricação e conceção de produtos e oferecemos um serviço de acompanhamento em todas as fases lumínicas de uma vasta gama de projetos, tanto de interior como de exterior, para tornar a iluminação com luz de qualidade tão fácil quanto possível.



Tecnología para una iluminación avanzada y eficiente

Tecnologia para iluminação avançada e eficiente

Nuestra trayectoria y experiencia en iluminación nos permite ofrecer soluciones de iluminación avanzadas y eficientes, desarrolladas por nuestros departamentos de innovación, con servicios digitales y tecnología de control y conectividad.

A nossa trajetória e experiência em iluminação permite-nos oferecer soluções de iluminação avançadas e eficientes, desenvolvidas pelos nossos departamentos de inovação, com serviços digitais e tecnologia de controlo e conectividade.

Control y conectividad Controlo e conectividade

El 75% de nuestro
catálogo es conectivo
75% do nosso catálogo
é conectivo



Innovación continua Inovação contínua

Ofrecemos soluciones
controladas y eficientes
Oferecemos soluções
controladas e eficientes





Sostenibilidad y compromiso social

Sustentabilidade e compromisso social

Cuidar nuestro entorno, respetándolo, con el firme compromiso de generar un impacto positivo, es uno de los propósitos de nuestro día a día

Cuidar do nosso ambiente, respeitando-o, com o firme propósito de gerar um impacto positivo, é um dos objetivos do nosso dia a dia



Despedimos 2022 con:

Dizemos adeus a 2022 com:

- El 98% de contratos fijos
98% de contratos fixos
- Más del 90% de luminarias segregables y con LED y driver reemplazable
Mais de 90% de luminárias segregáveis e com LED e driver substituível
- Reducción de 28.300kg de cartón y 505Kg de plástico en embalajes
Uma redução de 28.300kg de cartão e 505kg de plástico na embalagem
- Certificado de declaración ambiental EPD
Certificado de declaração ambiental EPD
- Medalla de oro de EcoVadis en sostenibilidad
Medalha de ouro da EcoVadis para a sustentabilidade



Nuestra hoja de ruta para 2026 es:

O nosso roteiro para 2026 é:

- 100% plantilla formada en buenas prácticas medioambientales
100% do quadro de pessoal formado em boas práticas ambientais
- 100% packaging sostenible
100% packaging sustentável
- 60% luminarias regulables
60% luminárias reguláveis
- 95% de luminarias segregables
95% das luminárias segregáveis
- 65% de luminarias construidas con material reciclable
65% das luminárias feitas de material reciclável
- 15% reducción huella de carbono
15% de redução da pegada de carbono
- Instalación de placas fotovoltaicas en los principales centros productivos
Instalação de painéis fotovoltaicos nos principais centros de produção
- Un 30% de referencias con certificación medioambiental
30% das referências com certificação ambiental



Brand Corner



350 M\$



15
Centros de
producción
Locais de
produção



2000
Empleados
Empregados



+140
Países con proyectos
LedsC4
Países com
projectos LedsC4

www.brandcorner.es

LedsC4 pertenece al grupo industrial Brand Corner, sello dinámico, con un núcleo familiar y emprendedor fundado en 1987, que cuenta con gran presencia internacional y una visión de negocio global.

Brand Corner cuenta con un equipo internacional de más de 1500 profesionales que desarrollan proyectos en todo el mundo, reuniendo empresas que operan en sectores tan diversos como la iluminación, el mueble, la construcción, el pequeño electrodoméstico, packaging, sistemas de seguridad, equipamiento sanitario, gas y petróleo, inyección de plástico y envasados.

A LedsC4 pertence ao grupo industrial Brand Corner, selo dinâmico, com um núcleo familiar e empresarial fundado em 1987, com uma forte presença internacional e uma visão de negócio global.

Brand Corner possui uma equipa internacional de mais de 1500 profissionais que desenvolvem projetos em todo o mundo, reunindo empresas que operam em setores tão diversos como a iluminação, o mobiliário, a construção, o pequeno eletrodoméstico, o packaging, os sistemas de segurança, o equipamento sanitário, o gás e o petróleo, a injeção de plástico e embalados.

bover
barcelona lights

LedsC4

CARANDINI

HORMIPRESA

vmédica

INDOX

FIGUERAS GROUP

Resol

VILAGRASA

b&b
trends

precintia

ndulados
arme, s.l.

plasfur



Smart Lighting

Beneficios del control y la conectividad

Benefícios do controle e da conectividade

La iluminación es un elemento clave para la actividad y el bienestar de las personas. Por ello, en LedsC4 diseñamos luminarias y sistemas de conectividad pensando en cómo interactúan con su entorno. La evolución de la tecnología nos permite maximizar los beneficios para las personas, los edificios y las organizaciones.

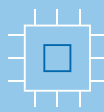
A iluminação é um elemento fundamental para a atividade e o bem-estar das pessoas. Por isso, na LedsC4 concebemos luminárias e sistemas de conectividade a pensar na forma como estas interagem com o seu ambiente. A evolução da tecnologia permite-nos maximizar os benefícios para as pessoas, os edifícios e as organizações.



Luminarias
Luminárias



Sensores e Interfaces
Sensores e Interfaces



Sistema de control
y conectividad
Sistema de controlo
e conectividade



Cloud / Plataforma
Cloud / Plataforma



Servicios digitales
Serviços digitais



1

Potencia el bienestar de las personas

Potencia o bem-estar das pessoas

Adapta la iluminación según los ritmos biológicos de las personas, o las necesidades funcionales del espacio. Adapta a iluminação de acordo com os ritmos biológicos das pessoas ou com as necessidades funcionais do espaço.

2

Favorece una gestión eficiente del espacio y un ahorro energético

Promove uma gestão eficiente do espaço e a poupança de energia

Recopila información de la instalación, permitiendo planificar, adaptar y mejorar los recursos disponibles. Recolhe informação da instalação, permitindo planear, adaptar e melhorar os recursos disponíveis.

3

Impulsa tu organización y mejora la experiencia de los usuarios

Impulsiona a sua organização e melhora a experiência dos utilizadores

Crea espacios flexibles y dinámicos, que se conviertan en una herramienta más de comunicación, mejorando la percepción de los usuarios en el espacio. Cria espaços flexíveis e dinâmicos que se tornam mais um instrumento de comunicação, melhorando a percepção dos utilizadores no espaço.



Funcionalidades

Funcionalidades



Atmósferas y Well-being

Ambiente e bem-estar

Crea infinitas atmósferas y consigue un entorno flexible y dinámico.
Cria ambientes infinitos e consegue um ambiente flexível e dinâmico.



Gestión de color

Gestão de cor

Transmite emociones a través del espacio gracias a la gestión del color.
Transmite emoções através do espaço graças à gestão de cor.



Ahorro energético

Poupança energética

Comprende las diferentes estrategias para maximizar la eficiencia energética.
Comprende as diferentes estratégias para maximizar a eficiência energética.



Gestión de espacios

Gestão de espaços

Gestiona mejor el uso del espacio y optimiza todos tus recursos.
Faz uma melhor gestão a utilização do espaço e otimiza todos os seus recursos.



Mantenimiento preventivo

Manutenção preventiva

Conoce el estado de las luminarias para asegurar un buen funcionamiento y conservación futura.
Tem informação sobre o estado das luminárias para assegurar o seu bom funcionamento e manutenção futura.



Nos adaptamos a cualquier necesidad lumínica, independientemente del espacio, para poder ofrecer soluciones únicas y acercar los beneficios del control y la conectividad a nuestros clientes.

Adaptamo-nos a qualquer necessidade lumínica, independentemente do espaço, para poder oferecer soluções únicas e aproximar os benefícios do controlo e da conectividade aos nossos clientes.



Festival Grec, Barcelona 2022.
Fotógrafo: Jordi Anguera

The LedsC4 Lighting Experience

Servicios
Serviços

Vive la experiencia LedsC4, descubre todos los servicios que tenemos a tu disposición para hacer realidad tu proyecto y durante todas las fases del mismo.

Viva a experiência LedsC4 e descubra todos os serviços que temos à sua disposição durante todas as fases do seu projeto para torná-lo uma realidade.



+ Servicios / Serviços

1

Pre-Venta
Pré-Venda

Conceptualización
Conceptualização



Consultoría y
asesoramiento
Consultoria e
assessoramento

- Cálculo luminotécnico
Cálculo luminotécnico
- Propuesta de control
Proposta de controlo
- Propuesta arquitectónica
Proposta arquitetónica
- Estudio de ahorro energético
Estudo de poupança energética
- Esquemas eléctricos
Esquemas elétricos
- Diseño de luminarias especiales
Design de luminárias especiais

2

Venta
Venda

Ejeccción y entrega
Execução e entrega



Gestión del proyecto
Atención técnica
Gestão do projeto
Assistência técnica

Te ayudamos a transformar tecnológicamente tu espacio, gracias a los servicios de asesoramiento en obra.
Ajudamo-lo a transformar tecnologicamente o seu espaço, graças aos serviços de aconselhamento em obra.

Ready to:

Configuración y precomisionado de equipos de control y conectividad en fábrica.
Configuração e pré-comissionamento dos equipamentos de controlo e conectividade na fábrica.

On site:

Asesoramiento y configuración de equipos de iluminación y control en obra.
Aconselhamento e configuração dos equipamentos de iluminação e controlo em obra



Cuenta siempre con el soporte de nuestro equipo de profesionales expertos en iluminación
Conte sempre com o apoio da nossa equipa de profissionais especialistas em iluminação

3

Post-Venta Post-Venda

Mantenimiento y optimización
Manutenção e otimização



Planes de acompañamiento anual Planos anuais de acompanhamento

Te acompañamos durante el ciclo de vida de tu instalación para que le saques el máximo rendimiento a nivel de confort para las personas y de eficiencia energética.

Acompanhamo-lo durante todo o ciclo de vida da sua instalação para que possa tirar o máximo partido dela em termos de conforto pessoal e eficiência energética.

- **Plan Essential**
- **Plan Performance**
- **Plan Advanced**

4

Servicios Digitales Serviços Digitais

Gestión de datos
Gestão de dados



Mantenimiento preventivo Manutenção preventiva

Conoce el estado de las luminarias para asegurar un buen funcionamiento y conservación futura.

Tem informação sobre o estado das luminárias para assegurar o seu bom funcionamento e manutenção futura.

Gestión de espacios Gestão de espaços


Gestiona mejor el uso del espacio y optimiza todos tus recursos.

Faz uma melhor gestão da utilização do espaço e otimiza todos os seus recursos.

Gestión de activos Gestão de ativos

Monitorización de la ubicación de determinados objetos y gestión de alarmas.

Monitorização da localização de determinados objetos e gestão de alarmes.



Indoor



036

Indoor
Collections



060

Proyectores / Carriles
Projetores / Calhas

LV

089

Bajo Voltaje
Baixa Tensão



134

Downlights



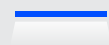
224

Colgantes / Apliques
Suspensões / Apliques



240

Proyectores / Plafones
Projetores / Plafons



281

Sistemas Lineales
Sistemas Lineares



348


Tiras LED
Fitas LED



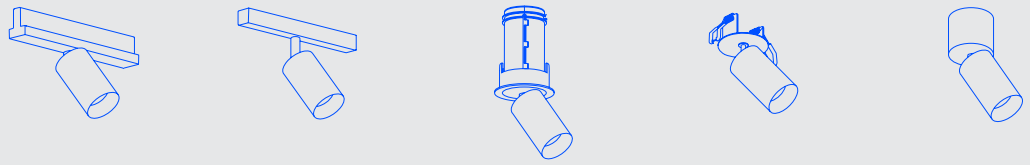
369

Señalización
Sinalização

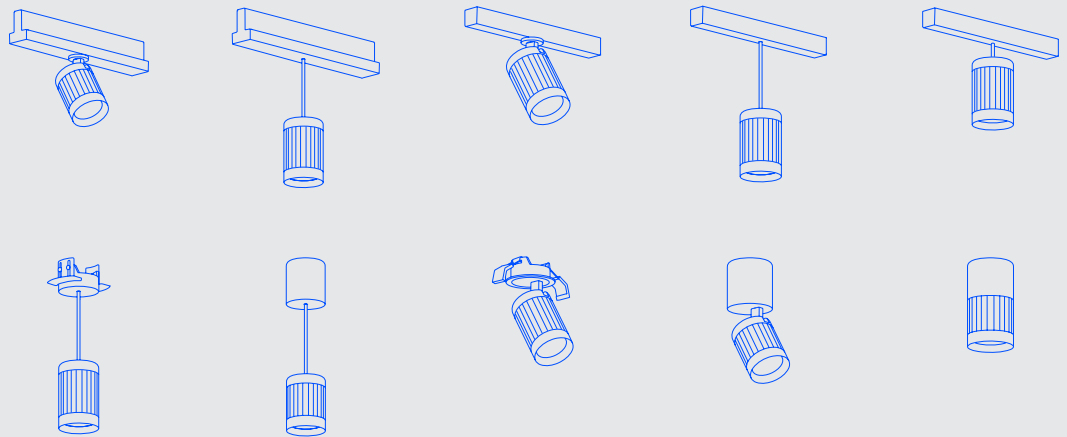
Indoor Collections



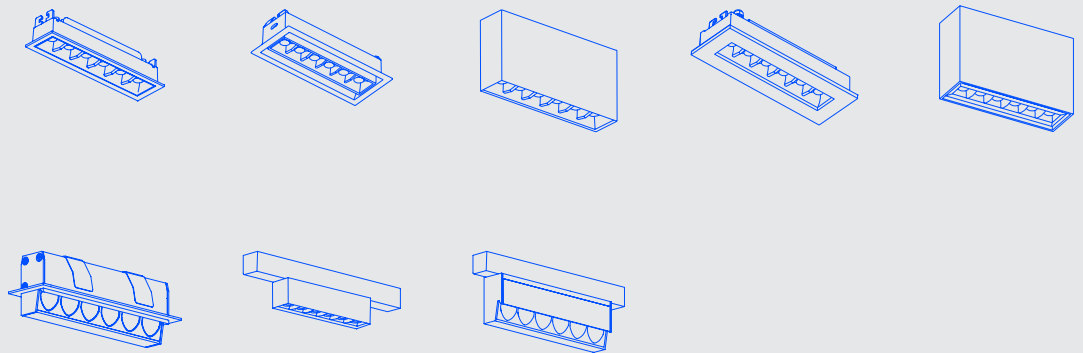
Atom
038



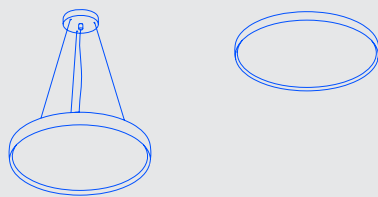
Iris
040



Bento
046



Luno Slim
052



Multidir Evo
056



Kiva
058



Atom

Designed by LedsC4 Architectural



+ Atom



Atom es tan versátil que puede adaptar su tamaño y acabado al ritmo de los ambientes que habita, respetando la armonía del espacio. Sus soluciones técnicas aportan un óptimo control en todo el rango de ángulos garantizando un alto confort visual.

Atom é tão versátil que pode adaptar o seu tamanho e acabamento ao ritmo dos ambientes que habita, respeitando a harmonia do espaço. As suas soluções técnicas proporcionam um controlo ótimo em toda a gama de ângulos, garantindo um alto conforto visual.

Diseño cilíndrico y
proporciones armónicas
Design cilíndrico e
proporções harmoniosas



Plafones
Atom Surface

260

Downlight
Atom Hide

265

Plafones
Atom Recessed

270

Proyectores
Atom Track

062

Low Voltage
Atom Low Voltage

092

Ø 30 mm



○ ●
14 60

Ø 30 mm



○ ● ○ ●
14 60 81 DN

Ø 30 mm



○ ● ○ ●
14 60 81 DN

Ø 52 mm



○ ● ○ ●
14 60 81 DN

Ø 52 mm



○ ● ○ ●
14 60 81 DN

Ø 52 mm



○ ● ○ ●
14 60 81 DN

Ø 52 mm



○ ●
14 60

Ø 52 mm



○ ● ○ ●
14 60 81 DN

Ø 75 mm



○ ●
14 60

Ø 75 mm



○ ●
14 60

Ø 75 mm



○ ●
14 60

Ø 97 mm



○ ●
14 60

7.5 - 24W



Ultraspot 8° -
Ultraflood 47°

3.1 - 24W



Ultraspot 8° -
Ultraflood 47°

3.1 - 12.1W



Ultraspot 8° -
Ultraflood 47°

7.5 - 37.3W



Ultraspot 8° -
Ultraflood 49°

3.1 - 15W



Ultraspot 8° -
Ultraflood 47°



Iris

Designed by Artec Studio



+ Iris



Arquitectural y decorativa a la vez, Iris es una colección orgánica y viva, que dialoga activamente creando diferentes ambientes y mejorándolos con su presencia a través de la luz y la percepción visual de su estructura. Sus opciones de adaptación al espacio y composición son tan amplias que forman un círculo de creación en perfecta armonía.

Arquitetural e decorativa ao mesmo tempo, Iris é uma coleção orgânica e viva que dialoga ativamente, criando diferentes ambientes e valorizando-os com a sua presença através da luz e da percepção visual da sua estrutura. As suas opções de adaptação ao espaço e composição são tão amplias que formam um círculo de criação em perfeita harmonia.

Así como el iris ocular se ensancha y se contrae para adaptarse a la luz, Iris modula su cuerpo y alma para adaptarse a los espacios que habita, mejorándolos
Assim como a íris ocular se expande e se contrai para se adaptar à luz, Iris modula o seu corpo e alma para se adaptar aos espaços que habita, melhorando-os



Iris respeta el concepto y el valor de los espacios, adaptándose en cuerpo y alma, con forma y luz, dialogando de forma activa con los ambientes que ilumina.

Iris respeita o conceito e o valor dos espaços, adaptando-se de corpo e alma, com a forma e a luz, dialogando de forma ativa com os ambientes que ilumina.


Módulos / Módulos

6W

12W

18W

2700K / 3000K / 4000K
CRI 90
6W (max. 750lm)
12W (max. 1573lm)
18W (max. 2142lm)



Instalaciones / Instalações

3-Phase Track
P. 068

Low Voltage Track
P. 096

Ceiling Surface
P. 243

Ceiling Remote Driver
P. 243

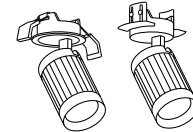
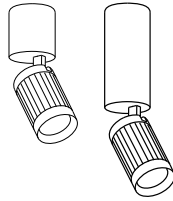

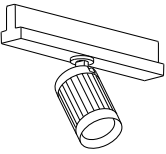
Spotlight

AV21

AV19

AV13 / AV28

AV11 / AV12
Trim/Trimless



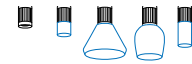
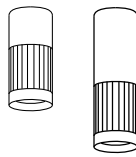
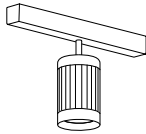
⌀ 57mm



Fixed

AV23

AV17 / AV27



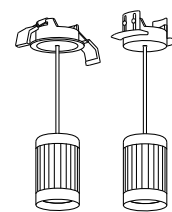
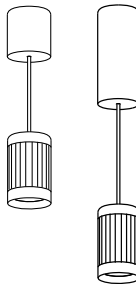
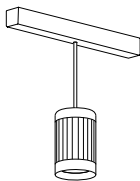
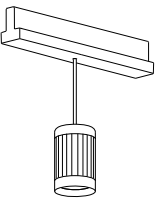
Pendant

AV25

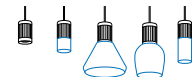
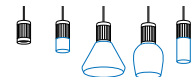
AV24

AV16 / AV26 P. 235

AV14 / AV15 P. 235
Trim/Trimless



⌀ 57mm



Frontales / Frontal



Hoop

Visual Comfort

**Pipe
Crystal**

**Glass
Crystal**

**Cone
Crystal**

		(M)	(F)					
		(M) Módulo / Módulo	(F) Frontales / Frontal	●	●	●	●	
				●	●	●	●	
Spotlight	AV21	3-Phase Track	L7	60	L8	L9	07	08
	AV19	Low Voltage	L7	60	L8	L9	05	06
	AV13	Surface Short	L7	60	03	04	09	P7
	AV28	Surface Long	L7	60	03	04	09	P7
	AV11	Recessed Trim	L7	60	L8 ¹ / O1 ²	L9 ¹ / O2 ²	07	08
	AV12	Recessed Trimless	L7	60	L8 ¹ / O1 ²	L9 ¹ / O2 ²	07	08
Fixed	AV23	Low Voltage	L7	60	L8	L9	05	06
	AV17	Ceiling Surface Short	L7	60	03	04	09	P7
	AV27	Ceiling Surface Long	L7	60	03	04	09	P7
Pendant	AV25	3-Phase Track	L7	60	L8 ¹ / O1 ²	L9 ¹ / O2 ²	07	08
	AV24	Low Voltage	L7	60	L8	L9	05	06
	AV16	Surface Short	L7	60	L8 ¹ / O1 ²	L9 ¹ / O2 ²	07	08
	AV26	Surface Long	L7	60	L8 ¹ / O1 ²	L9 ¹ / O2 ²	07	08
	AV14	Recessed Trim	L7	60	L8 ¹ / O1 ²	L9 ¹ / O2 ²	07	08
	AV15	Recessed Trimless	L7	60	L8 ¹ / O1 ²	L9 ¹ / O2 ²	07	08

* Acabados disponibles para todos los elementos frontales. / Acabadmentos disponíveis para todos os elementos frontais.

¹ Base instalación negra / Base de instalação preta

² Base instalación blanca / Base de instalação branca

● Negro / Preto

● Gris / Cinzento

● Oro / Ouro

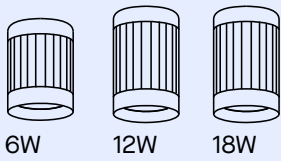
● Cristal transparente / Cristal transparente

Iris

① **Instalaciones**
Instalaciones

- Track
- Low Voltage
- Spotlight
- Pendant
- Ceiling

② **Módulo**
Módulo



6W 12W 18W

③ **LED**
2700K | 3000K | 4000K

④ **Óptica**
Optica
15° | 35° | 50°

⑤ **Accesorios**
Accesorios

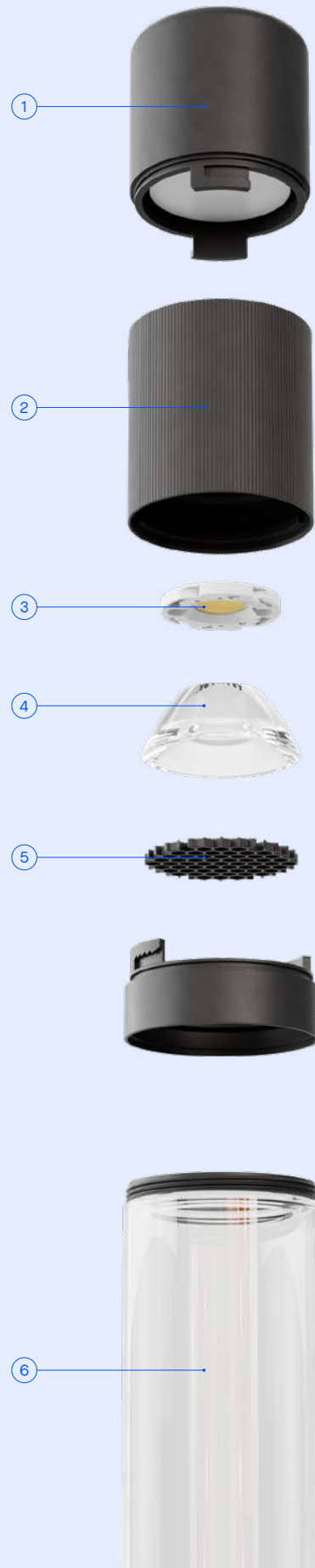


Panel de abeja Difusor elíptico Difusor opal Difusor cuadrado Screen
Painel de abelha Difusor elíptico Difusor opalino Difusor quadrado

⑥ **Componentes**
Componentes



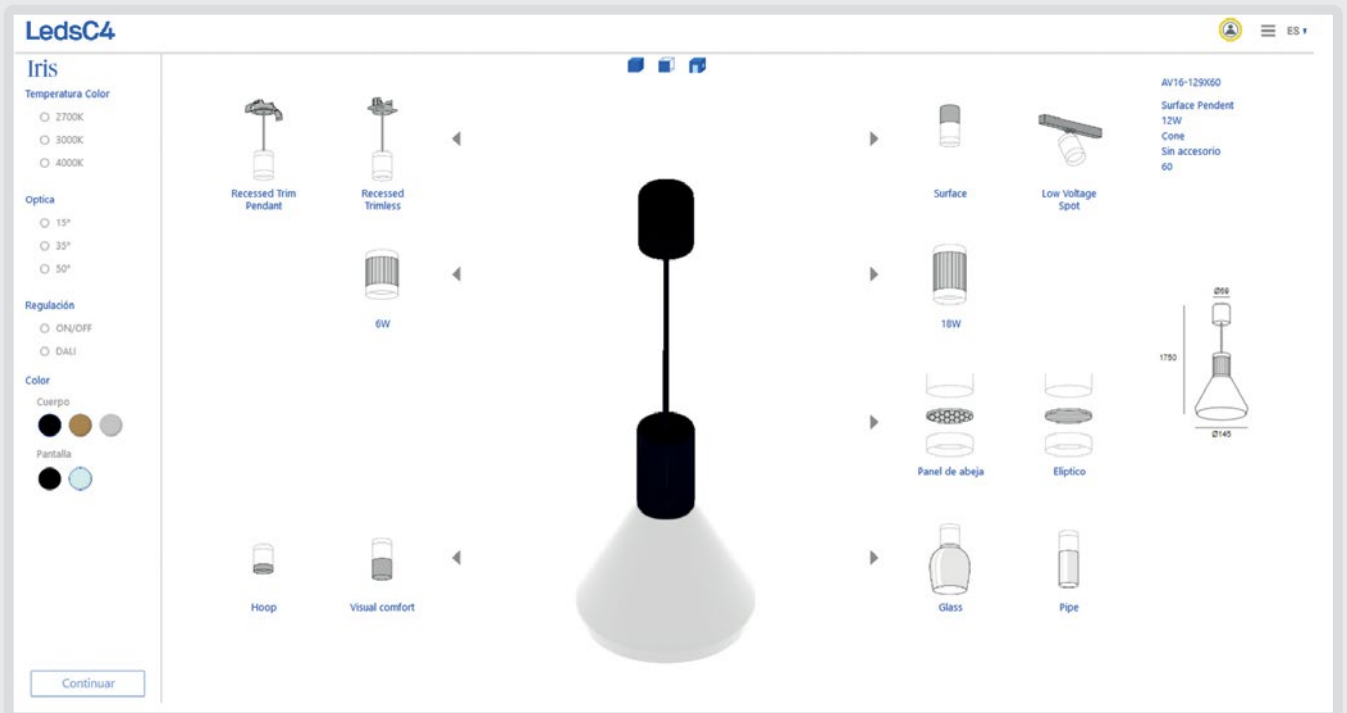
Hoop Visual Confort
Pipe Cone Glass





Opciones de configuración infinitas de forma fácil y rápida gracias nuestro configurador online.

Opções de configuração infinitas de uma forma rápida e fácil, graças ao nosso configurador online.



1 Seleccionar propiedades, instalación, acabados, accesorios y componentes
Selecione propriedades, instalação, acabamentos, acessórios e componentes

2 Descarga de documentación
Descarregar de documentação

Bento

Designed by LedsC4 Architectural



+ Bento



El grupo óptico de esta colección de downlights está especialmente desarrollado para evitar deslumbramientos y obtener un óptimo control de la luminaria en situaciones exigentes. Con estructura multi-cell y módulos ópticos individuales, Bento es la opción ideal para ambientes donde el confort y la integración debe ser máxima.

O grupo ótico desta coleção de downlights está especialmente desenvolvido para evitar o encandeamento e obter um ótimo controle da luminária em situações exigentes. Com uma estrutura multi-cell e módulos óticos individuais, Bento é a opção ideal para ambientes onde o conforto e a integração devem ser máximos.

Sistema óptico diseñado con microreflectores de alta definición que ocultan la fuente luminosa

Sistema ótico projetado com microrrefletores de alta definição que ocultam a fonte luminosa





Downlights
Bento

193

94 mm



Downlights
Bento Adjustable

198

106 mm



Ceiling
Bento Surface

272

84 mm



Downlights
Bento IP65

200

117 mm



173 mm



186 mm



163 mm



197 mm



332 mm



322 mm



491 mm



100 mm



7.8 - 15.4W



Spot 15° - Ultra Flood 50°
Trim



14-14 60-60 14-60

Trimless



14-14 14-60

7.8 - 15.4W



Spot 15° - Ultra Flood 50°
Trim



14-14 60-60 14-60

7.8 - 15.4W



Spot 15° - Ultra Flood 50°
Trim



14-60 60-60

7.8 - 15.4W



Spot 15° - Ultra Flood 50°
Trim / Trimless



14-60



Ceiling
Bento IP66 Surface

Downlights
Bento Wallwasher

Low Voltage
Bento Low Voltage

Low Voltage
**Bento Low Voltage
Wallwasher**

274

202

100

100

75 mm



189 mm

143 mm

99 mm

142 mm



278 mm

194 mm

274 mm



14.7W



Spot 15° - Flood 47°

○ ● ● ● ● ● ● ●
14 60 34 DL E3 J6 Z5

7.8 - 15.4W



Wall Washer

○ ●
14 60

7.8 - 15.4W



Spot 15° - Ultra Flood 50°

60-14 60-60

7.8 - 15.4W




Wall Washer

○ ●
14 60



Bento Wall Washer



- ① Reflectores micrograbados y en forma de cuchara para bañado de pared homogéneo.
Refletores microgravados e em forma de colher para um washlight de parede homogéneo.
- ② Pantalla longitudinal para efecto Dark Light.
Quebra-luz longitudinal para efeito Dark Light.



Luno Slim

Designed by LedsC4 Architectural



+ Luno Slim



Luno Slim, en su versión superficie y suspendida, se integra en el espacio de forma sutil gracias a un superfil abombado, aportando una luz de calidad que evoca el efecto de un tragaluz.

Luno Slim, na sua versão superfície e suspensa, integra-se no espaço de forma subtil graças ao seu perfil abaulado, fornecendo uma luz de qualidade que evoca o efeito de uma claraboia.



Expresión versátil
con distintos tamaños
y acabados

Expressão versátil com
diferentes tamanhos
e acabamentos

Ceiling
Luno Slim Surface
247

Pendant
Luno Slim Pendant
228

Ø 484 mm



Ø 484 mm



Ø 600 mm



Ø 600 mm



Ø 896 mm



Ø 896 mm



Ø 1190 mm



Ø 1190 mm




27.8 - 108.2W



27.8 - 108.2W





Difusor microprismático especialmente
diseñado para conseguir hasta 121 lm/W
Difusor microprismático especialmente
concebido para atingir até 121 lm/W




Posibilidad de instalación
superficie o suspendida
Possibilidade de instalação
na superfície ou suspensa



Tensores de cable especiales
para dar la rigidez y consistencia
adecuada a la pieza
Tensores de cabo especiais
para dar a rigidez e
consistência certas à peça

60 mm



Multidir Evo

Designed by LedsC4 Architectural




+ Multidir Evo



Colección tipo cardan para instalaciones en superficie y empotrado. Versátiles y dotados de un sistema mecánico de rotación que permite llevar la luz a cualquier punto, se presentan con interior en negro en todas las versiones, para una mayor integración y confort.

Coleção tipo cardã para instalações na superfície e encastrado. Versáteis e equipados com um sistema mecânico de rotação que permite direcionar a luz para qualquer ponto, estão disponíveis com o interior preto em todas as versões, para uma maior integração e conforto.



Projectors
Multidir Evo Surface
256

Downlights
Multidir Evo Recessed
207

Single

Single


Ø 120 mm

Ø 150 mm



Ø 170 mm

Ø 180 mm



Double

Double

Ø 225 mm

Ø 200 mm



Ø 322 mm

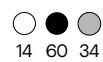
Ø 303 mm



2700 - 4000K
7.3 - 35.8 W



Spot 18 - Flood 62°



14 60 34

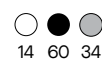
2700 - 4000K
7.3 - 35.8 W



Spot 18 - Flood 62°

Trim

Trimless



14 60 34



60



Kiva

Designed by LedsC4 Architectural



+ Kiva



La colección Kiva viene ampliada con nuevas funcionalidades, pensadas para aportar iluminación a cualquier espacio con facilidad gracias a su rotación 180°. Con posibilidad de montaje empotrado, superficie, en carril o versiones bajo voltaje la colección se amplía con una gran versatilidad y funcionalidad.

A coleção Kiva foi ampliada com novas funcionalidades, pensadas para proporcionar iluminação a qualquer espaço com facilidade. Com a possibilidade de montagem encastrada, superfície, em calha ou versões de baixa tensão, a coleção foi ampliada com uma grande versatilidade e funcionalidade.

Funcionalidad y estética
en una misma solución
Funcionalidade e estética
numa única solução



Projectors
Kiva Surface

276

75 mm



Projectors
Kiva Recessed

278

75 mm



Low Voltage
Kiva Low Voltage

094

75 mm



95 mm



95 mm



95 mm



7.8 - 13.2W



Spot 19° - Medium 23°




14 60 81 DN

8.8 - 14W



Spot 19° - Medium 23°




14 60 81 DN

6.4 - 12W




Spot 19° - Medium 23°



14 60 81 DN

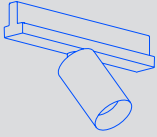
Proyectores / Carriles

Projetores / Calhas



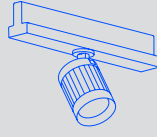
Atom Track

062



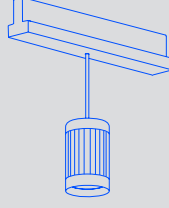
Iris Track

068



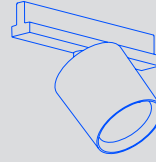
Iris Track Pendant

068



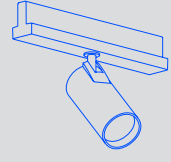
Tak

072



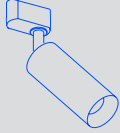
Strom

074



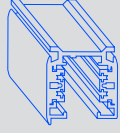
Play

077



Track Standard

078



Atom Track

Designed by LedsC4 Architectural



+ Atom

Low Voltage P. 092 / Ceiling P. 260 / Spotlight P. 270

Colección versátil para espacios ambivalentes Coleção versátil para espaços ambivalentes

La sencillez es siempre un acierto. La opción de proyector en carril trifásico de Atom es una elección recurrente de los diseñadores en la creación de espacios ambivalentes que requieren de una luz de calidad con gran versatilidad gracias a la gran cantidad de ópticas, instalación y accesorios que presenta la colección.

A simplicidade é sempre uma coisa boa. A opção de projetor em calha trifásica de Atom é uma escolha recorrente dos designers na criação de espaços ambivalentes que requerem luz de qualidade com grande versatilidade graças ao grande número de óticas, instalação e acessórios disponíveis na coleção.





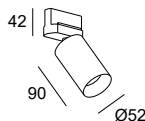
Atom Track 52 en proyecto de restauración del grupo Tragaluz, Fiskebar. Fotografía: Salva López.
Atom Track 52 no projecto de restauração do grupo Tragaluz, Fiskebar. Fotografia: Salva López.

Atom Track

BODY MAT	50000h	3
AL	L80 B20	MacAdam

Atom Track 52 LED AC

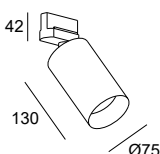
IP	DIF MAT		WELL					120V
20	PC			320°	90°			<input type="radio"/> 14 <input checked="" type="radio"/> 60



LED							
K	CRI	W Total	Real Lm	Optics	Code		
3000	90	7.5	245	24°	35-6276		
3000	90	7.5	308	32°	35-6277	- 14 - ML	PHASE CUT 120V 145,00€
3000	90	7.5	325	42°	35-6278	- 60 - ML	

Atom Track 75 LED AC

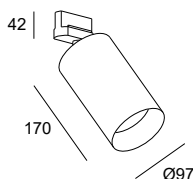
IP	DIF MAT		WELL					120V
20	PC			320°	90°			<input type="radio"/> 14 <input checked="" type="radio"/> 60



LED							
K	CRI	W Total	Real Lm	Optics	Code		
3000	90	14.3	692	22°	35-6282		
3000	90	14.3	870	31°	35-6283	- 14 - ML	PHASE CUT 120V 170,00€
3000	90	14.3	916	38°	35-6284	- 60 - ML	

Atom Track 97 LED AC

IP	DIF MAT		WELL					120V
20	PC			90°	320°			<input type="radio"/> 14 <input checked="" type="radio"/> 60



LED							
K	CRI	W Total	Real Lm	Optics	Code		
3000	90	31	1269	24°	35-6288		
3000	90	31	1595	36°	35-6289	- 14 - ML	PHASE CUT 120V 195,00€
3000	90	31	1679	43°	35-6290	- 60 - ML	

Atom Track 52 LED AC

Atom Track 75 LED AC

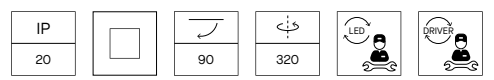
Atom Track 97 LED AC

Accesorios ópticos

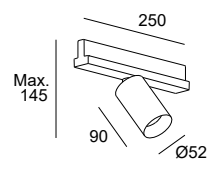
Accessórios óticos

	Difusor elíptico (5u.) Difusor elíptico (5u.)		71-6274-00-00 13,00€	71-6280-00-00 14,00€	71-6286-00-00 15,00€
	Difuminador de halo (5u.) Difusor opalino (5u.)		71-6275-00-00 13,00€	71-6281-00-00 14,00€	71-6287-00-00 15,00€
	Confort visual (1u.) Conforto visual (1u.)	60 ●	71-6276-60-00 16,00€	71-6282-60-00 17,00€	71-6288-60-00 18,00€
	Panel de abeja (5u.) Painel de abelha (5u.)	60 ●	71-6273-60-00 13,00€	71-6279-60-00 14,00€	71-6285-60-00 15,00€
	Visera Viseira	60 ●	71-6277-60-00 18,00€	71-6283-60-00 19,00€	71-6289-60-00 19,00€
	Aletas antideslumbrantes Abas antideslumbramento	14 ○	-	-	71-6290-14-00 55,00€
		60 ●	-	-	71-6290-60-00 55,00€
	Aro frontal Aro frontal	14 ○	71-6436-14-00 13,00€	71-6437-14-00 14,00€	71-6438-14-00 15,00€
		23 ●	71-6436-23-00 13,00€	71-6437-23-00 14,00€	71-6438-23-00 15,00€

Atom Track 52 LED Driver



14 60



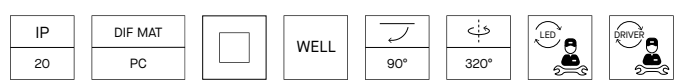
- 35-A021 - 14 OS 165,00€
- 35-A022 - 60 ES 190,00€
- 35-A023

- 35-7287
- 35-7288
- 35-7289
- 35-7290 OS 145,00€
- 35-7291 - 14 ES 165,00€
- 35-7292 - 60 XB 230,00€
- 35-A003
- 35-A004
- 35-A005

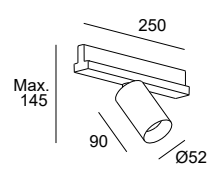
- 35-A066
- 35-A067 - 14 TW 200,00€
- 35-A068

LED											
K	CRI	W Total	Real Lm	Optics	Code						
2700	90	10.5	428	8°	35-A021	- 14	- OS	ON-OFF 220-240V			
								- 60	- ES	DALI-2 220-240V	
2700	90	15	1106	20°	35-7287	- 14	- OS	ON-OFF 220-240V			
								- 60	- ES	DALI 220-240V	
2700	90	15	1234	45°	35-7289			XB	CASAMBI 220-240V		
3000	90	10.5	437	8°	35-A022	- 14	- OS	ON-OFF 220-240V			
								- 60	- ES	DALI-2 220-240V	
3000	90	15	1106	20°	35-7290			OS	ON-OFF 220-240V		
3000	90	15	1230	34°	35-7291	- 14	- ES	DALI 220-240V			
3000	90	15	1234	45°	35-7292	- 60		XB	CASAMBI 220-240V		
4000	90	10.5	459	8°	35-A023	- 14	- OS	ON-OFF 220-240V			
								- 60	- ES	DALI-2 220-240V	
4000	90	15	1271	20°	35-A003			OS	ON-OFF 220-240V		
4000	90	15	1414	34°	35-A004	- 14	- ES	DALI-2 220-240V			
4000	90	15	1418	45°	35-A005	- 60		XB	CASAMBI 220-240V		
2700-6500	90	14	926	23°	35-A066	- 14	- OS	ON-OFF 220-240V			
								- 60	- ES	DALI DT8 220-240V	
2700-6500	90	14	1089	38°	35-A067	- 60	- TW	DALI DT8 220-240V			
2700-6500	90	14	1076	49°	35-A068						

Atom Track 52 LED Driver Zoom



14 60

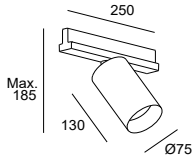


LED											
K	CRI	W Total	Real Lm	Optics	Code						
2700	90	15	518	Zoom 16°-47°	35-A060	- 14	- OS	ON-OFF 220-240V	165,00€		
								- 60	- ES	DALI-2 220-240V	190,00€
3000	90	15	551	Zoom 16°-47°	35-A061	- 14	- OS	ON-OFF 220-240V	165,00€		
								- 60	- ES	DALI-2 220-240V	190,00€
3000	90	15	577	Zoom 16°-47°	35-A062	- 14	- OS	ON-OFF 220-240V	165,00€		
3000	90	15	577	Zoom 16°-47°	35-A062	- 60	- ES	DALI-2 220-240V	190,00€		
3000	90	15	577	Zoom 16°-47°	35-A062	- 60		XB	CASAMBI 220-240V	250,00€	

Atom Track 75 LED Driver



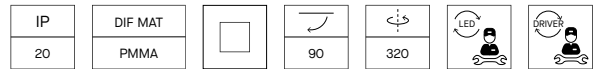
○ ●
14 60



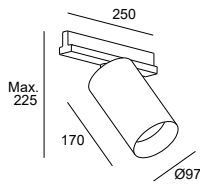
- 35-7305
- 35-7306
- 35-7307
- 35-7308 - 14 OS 170,00€
- 35-7309 - 60 - ES 195,00€
- 35-7310 - 60 XB 260,00€
- 35-A009
- 35-A010
- 35-A011
- 35-A018
- 35-A019 - 14 - OS 170,00€
- 35-A020 - 60
- 35-A018
- 35-A019 - 14 - ES 195,00€
- 35-A020 - 60
- 35-A051
- 35-A052 - 14 - TW 230,00€
- 35-A053 - 60

LED									
K	CRI	W Total	Real Lm	Optics	Code				
2700	90	16	1634	16°	35-A018	- 14	OS	ON-OFF 220-240V	
						- 60	ES	DALI-2 220-240V	SC
2700	90	28	2367	23°	35-7305		OS	ON-OFF 220-240V	
2700	90	28	2291	31°	35-7306	- 14	ES	DALI-2 220-240V	SC
2700	90	28	2355	39°	35-7307	- 60	XB	CASAMBI 220-240V	CS
3000	90	16	1667	16°	35-A019	- 14	OS	ON-OFF 220-240V	
						- 60	ES	DALI-2 220-240V	SC
3000	90	28	2367	23°	35-7308		OS	ON-OFF 220-240V	
3000	90	28	2291	31°	35-7309	- 14	ES	DALI-2 220-240V	SC
3000	90	28	2355	39°	35-7310	- 60	XB	CASAMBI 220-240V	CS
4000	90	16	1751	16°	35-A020	- 14	OS	ON-OFF 220-240V	
						- 60	ES	DALI-2 220-240V	SC
4000	90	28	2722	23°	35-A009		OS	ON-OFF 220-240V	
4000	90	28	2635	31°	35-A010	- 14	ES	DALI-2 220-240V	SC
4000	90	28	2708	39°	35-A011	- 60	XB	CASAMBI 220-240V	CS
2700-6500	92	23.8	2214	21°	35-A051				
2700-6500	92	23.8	2090	34°	35-A052	- 14			
2700-6500	92	23.8	2078	46°	35-A053	- 60	TW	DALI DT8 220-240V	CS

Atom Track 97 LED Driver



○ ●
14 60



- 35-7323
- 35-7324
- 35-7325
- 35-7326 - 14 OS 195,00€
- 35-7327 - 60 - ES 224,00€
- 35-7328 - 60 XB 295,00€
- 35-A015
- 35-A016
- 35-A017
- 35-A077
- 35-A078 - 14 - TW 269,00€
- 35-A079 - 60

LED									
K	CRI	W Total	Real Lm	Optics	Code				
2700	90	42	3792	20°	35-7323		OS	ON-OFF 220-240V	
2700	90	42	3574	31°	35-7324	- 14	ES	DALI-2 220-240V	SC
2700	90	42	3414	42°	35-7325	- 60	XB	CASAMBI 220-240V	CS
3000	90	42	3792	20°	35-7326		OS	ON-OFF 220-240V	
3000	90	42	3574	31°	35-7327	- 14	ES	DALI-2 220-240V	SC
3000	90	42	3414	42°	35-7328	- 60	XB	CASAMBI 220-240V	CS
4000	90	42	4361	20°	35-A015		OS	ON-OFF 220-240V	
4000	90	42	4110	31°	35-A016	- 14	ES	DALI-2 220-240V	SC
4000	90	42	3926	43°	35-A017	- 60	XB	CASAMBI 220-240V	CS
2700-6500	92	37	3118	22°	35-A077				
2700-6500	92	37	2892	32°	35-A078	- 14			
2700-6500	92	37	2212	40°	35-A079	- 60	TW	DALI DT8 220-240V	CS

**Atom Track
52 LED Driver**



**Atom Track
52 LED Driver
Zoom**



**Atom Track
75 LED Driver**



**Atom Track
97 LED Driver**



Controladores
Controladores

P. 1281

	CASAMBI-DALI	14 ○	71-A243-14-14 965,50€	-	71-A243-14-14 965,50€	71-A243-14-14 965,50€
		60 ●	71-A243-60-60 965,50€	-	71-A243-60-60 965,50€	71-A243-60-60 965,50€

Sensores
Sensores

P. 1281

	Multisensor a carril trifasico Multissensor para calha trifásica	60 ●	35-A075-60-00 309,40€	-	35-A075-60-00 309,40€	35-A075-60-00 309,40€
--	---	------	---------------------------------	---	---------------------------------	---------------------------------

Accesorios ópticos
Acessórios óticos

	Difusor elíptico (5u.) Difusor elíptico (5u.)		71-6274-00-00 13,00€	-	71-6280-00-00 14,00€	71-6286-00-00 15,00€
	Difuminador de halo (5u.) Difusor opalino (5u.)		71-6275-00-00 13,00€	-	71-6281-00-00 14,00€	71-6287-00-00 15,00€
	Conforto visual (1u.) Conforto visual (1u.)	14 ○	71-6276-14-00 16,00€	-	71-6282-14-00 17,00€	71-6288-14-00 18,00€
		60 ●	71-6276-60-00 16,00€	-	71-6282-60-00 17,00€	71-6288-60-00 18,00€
	Panel de abeja (5u.) Painel de abelha (5u.)	60 ●	71-6273-60-00 13,00€	-	71-6279-60-00 14,00€	71-6285-60-00 15,00€
	Visera Viseira	60 ●	71-6277-60-00 18,00	-	71-6283-60-00 19,00€	71-6289-60-00 19,00€
	Aletas antideslumbrantes Abas antideslumbramento	14 ○	-	-	-	71-6290-14-00 55,00€
		60 ●	-	-	-	71-6290-60-00 55,00€
	Aro frontal Aro frontal	14 ○	71-6436-14-00 13,00€	-	71-6437-14-00 14,00€	71-6438-14-00 15,00€
		23 ●	71-6436-23-00 13,00€	-	71-6437-23-00 14,00€	71-6438-23-00 15,00€

Iris Track

Designed by Artec3 Studio



+ Iris

Low Voltage P. 096 / Pendant P. 235 / Spotlight P. 243

Potencia y control del haz Potência e controlo do feixe

Proyector y colgante para carril trifásico con versatilidad de acabados y combinación de componentes. Con una óptima eficiencia lumínica, la diversidad de ópticas de Iris permite acentuar los objetos iluminados con gran potencia y control del haz.

Projetor para calha trifásica com versatilidade de acabamentos e combinação de componentes. Com ótima eficiência lumínica, a diversidade de óticas da Iris permite acentuar os objetos iluminados com grande potência e controlo do feixe.



Iris Track Spotlight



Iris Track Pendant



BODY MAT		50000h	2
AL		L80 B20	MacAdam

Iris Pendant Track



Ejemplo de código / Exemplo de código: **AV25-P6V9U10S60**

Model	W	K / Cri / Real lm	Optics	Source	Finishes*						
<p>AV25 - Track Pendant IP23</p> <p>185</p> <p>X</p> <p>Ø55</p> <table border="1"> <tr> <th>W</th> <th>X (mm)</th> </tr> <tr> <td>6.3</td> <td>Max.2000</td> </tr> <tr> <td>12.5 / 18.1</td> <td>Max.2000</td> </tr> </table>	W	X (mm)	6.3	Max.2000	12.5 / 18.1	Max.2000	P6 6.3W	V9 2700K / CRI90 / 581 lm (U2)	U Hoop 	1 OS ON-OFF 220-240V 2 DS DALI-2 220-240V 3 15° 35° 50°	60 L7 L8 L9 O1 O2 O7 O8
	W	X (mm)									
	6.3	Max.2000									
	12.5 / 18.1	Max.2000									
	W9 3000K / CRI90 / 625 lm (U2)										
	X9 4000K / CRI90 / 669 lm (U2)										
	12 12.5W	V9 2700K / CRI 90 / 1256 lm (U2)	V Visual Comfort 	X Cone 							
		W9 3000K / CRI 90 / 1351 lm (U2)									
		X9 4000K / CRI 90 / 1445 lm (U2)									
	18 18.1W	V9 2700K / CRI 90 / 1705 lm (U2)	Y Glass 	Z Pipe 							
		W9 3000K / CRI 90 / 1835 lm (U2)									
		X9 4000K / CRI 90 / 1963 lm (U2)									

Para consultar el precio de estas referencias, ir a la pagina 1306. / Para consultar o preço destas referências, ir à página 1306

	M	Módulo / Módulo								
	F	Frontales / Frontal								
Spotlight	AV21	3-Phase Track	L7	60	L8	L9	O7	O8		
Pendant	AV25	3-Phase Track	L7	60	L8 ¹ / O1 ²	L9 ¹ / O2 ²	O7	O8		

* Acabados disponibles para todos los elementos frontales. / Acabamentos disponíveis para todos os elementos frontais.

¹ Base instalación negra / Base de instalação preta
² Base instalación blanca / Base de instalação branca

- Negro / Preto
- Gris / Cinzento
- Oro / Ouro
- Cristal transparente / Cristal transparente

*Consulta las combinaciones de acabados a través del configurador online iris.ledsc4.com
 *Consulte as combinações de acabamentos através do configurador online iris.ledsc4.com

Iris Spotlight Track



INDOOR

Ejemplo de código / Exemplo de código: **AV21-P6V9U10S60**

Model	W	K / Cri / Real lm	Shade	Optics	Source	Finishes*						
  <table border="1"> <tr> <td>W</td> <td>X (mm)</td> </tr> <tr> <td>6.3</td> <td>Max.143</td> </tr> <tr> <td>12.5 / 18.1</td> <td>Max.158</td> </tr> </table>	W	X (mm)	6.3	Max.143	12.5 / 18.1	Max.158	P6 6.3W	V9 2700K / CRI 90 / 581 lm (U2)	U Hoop 	1 15°	OS ON-OFF 220-240V	60  L7  L8  L9  07  08 
	W	X (mm)										
	6.3	Max.143										
	12.5 / 18.1	Max.158										
	W9 3000K / CRI 90 / 625 lm (U2)	V Visual Comfort 	2 35°	DS DALI-2 220-240V								
	X9 4000K / CRI 90 / 669 lm (U2)											
	12 12.5W	V9 2700K / CRI 90 / 1256 lm (U2)	X Cone 	3 50°								
		W9 3000K / CRI 90 / 1351 lm (U2)	Y Glass 									
		X9 4000K / CRI 90 / 1445 lm (U2)										
	18 18.1W	V9 2700K / CRI 90 / 1705 lm (U2)	Z Pipe 									
		W9 3000K / CRI 90 / 1835 lm (U2)										
		X9 4000K / CRI 90 / 1963 lm (U2)										

Para consultar el precio de estas referencias, ir a la pagina 1306. / Para consultar o preço destas referências, ir à página 1306.






	Iris Pendant Track	Iris Spotlight Track
--	--------------------	----------------------

Controladores

P. 1281

	CASAMBI - DALI	60 ● 71-A243-60-60 965,50€	71-A243-60-60 965,50€
---	----------------	--------------------------------------	---------------------------------

Accesorios ópticos

	Difusor elíptico (5u.) Difusor elíptico (5u.)	71-5167-00-00 19,30€	71-5167-00-00 19,30€
	Difusor cuadrado (5u.) Difusor quadrado (5u.)	71-5658-00-00 33,40€	71-5658-00-00 33,40€
	Difuminador de halo (5u.) Difusor opalino (5u.)	71-6099-00-00 13,80€	71-6099-00-00 13,80€
	Panel de abeja (5u.) Painel de abelha (5u.)	71-5166-60-00 19,30€	71-5166-60-00 19,30€
	Apantallador (5u.) Obturador assimetrico (5u.)	71-7895-60-00 33,15€	71-7895-60-00 33,15€

*Consulta las combinaciones de acabados a través del configurador online iris-ledsc4.com
*Consulte as combinações de acabamentos através do configurador online iris-ledsc4.com

PROYECTORES / CARILLES | PROJETORES / CALHAS

Tak

Designed by LedsC4 Architectural



Practicidad, funcionalidad y eficiencia definen este proyector, ideal para aplicaciones de Retail que necesitan un alto confort visual y una perfecta reproducción cromática en una solución compacta. El driver está incluido en la luminaria e integrado en el carril.

Praticidade, funcionalidade e eficiência definem este projetor, ideal para aplicações de Retail que exijam um elevado conforto visual e uma reprodução perfeita das cores numa solução compacta. O driver está incluído na luminária e integrado na calha.

Medida compacta
Tamanho compacto

Excelente dissipación térmica
Excelente dissipação técnica



BODY MAT
AL

DIF MAT
PC



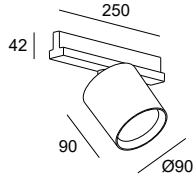
50000h
L80 B20

2
MacAdam

IP
20

90°

320°



○ ●
14 60

LED										
K	CRI	W Total	Real Lm	Optics	Code					
3000	90	32.8	2893	16°	35-A054	14	OS	ON-OFF 220-240V		108,05€
3000	90	32.8	2849	27°	35-A055	60	DS	DALI-2 220-240V	SC	132,55€
3000	90	32.8	2813	55°	35-A056					
4000	90	32.8	2937	16°	35-A057	14	OS	ON-OFF 220-240V		108,05€
4000	90	32.8	2892	27°	35-A058	60	DS	DALI-2 220-240V	SC	132,55€
4000	90	32.8	2856	55°	35-A059					

Controladores

P. 1281



CASAMBI to DALI

14 ○

71-A243-14-14
965,50€

60 ●

71-A243-60-60
965,50€


Accesorios ópticos

Acessórios óticos



Panel de abeja (5u.)
Painel de abelha (5u.)

71-A177-60-00
5,55€



Strom



El proyector Strom está especialmente diseñado para una iluminación de acento en el ámbito del Retail y Museos. Gracias a una cuidada selección de la fuente luminosa y a su elevada reproducción cromática, Strom realza los colores en los productos expuestos.

O projector Strom é especialmente concebido para iluminação de realce em ambientes de lojas e museus. Graças à cuidadosa selecção da fonte de luz e à sua elevada reprodução de cores, a Strom realça as cores nos produtos expostos.



Excelente uniformidad
Excelente uniformidade

INDOOR



Eficiencia de 106 lm/w
Eficiència de 106 lm/w

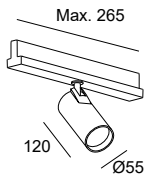
Strom Spotlights

BODY MAT	DIF MAT		50000h	2
AL	PC		L80 B20	MacAdam

Strom Ø55

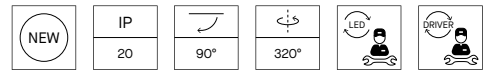
NEW	IP 20	90°	355°	LED	DRIVER
-----	----------	-----	------	-----	--------

○ ●
H2 G7

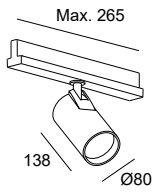


LED										
K	CRI	W	Total	Real	Lm	Optics	Code			
3000	92	23.6	2272	15	35-A090	- H2 - G7	OS	ON-OFF 220-240V	128,50€	
3000	92	23.6	2250	24	35-A091		- DS	DALI-2 220-240V	150,50€	
3000	92	23.6	2227	38	35-A092		XB	CASAMBI 220-240V	239,50€	
3500	92	23.6	2297	15	35-A093	- H2 - G7	OS	ON-OFF 220-240V	128,50€	
3500	92	23.6	2275	24	35-A094		- DS	DALI-2 220-240V	150,50€	
3500	92	23.6	2252	38	35-A095		XB	CASAMBI 220-240V	239,50€	
4000	92	23.6	2362	15	35-A096	- H2 - G7	OS	ON-OFF 220-240V	128,50€	
4000	92	23.6	2339	24	35-A097		- DS	DALI-2 220-240V	150,50€	
4000	92	23.6	2315	38	35-A098		XB	CASAMBI 220-240V	239,50€	

Strom Ø80

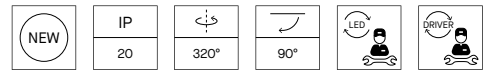


○ ●
H2 G7

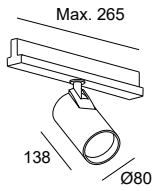


LED									
K	CRI	W Total	Real Lm	Optics	Code				
3000	92	34	3294	15	35-A118	- H2	OS	ON-OFF 220-240V	158,50€
3000	92	34	3266	24	35-A123	- G7	DS	DALI-2 220-240V	185,50€
3000	92	34	3219	38	35-A126		XB	CASAMBI 220-240V	290,50€
3500	92	34	3627	15	35-A120	- H2	OS	ON-OFF 220-240V	158,50€
3500	92	34	3534	24	35-A124	- G7	DS	DALI-2 220-240V	185,50€
3500	92	34	3542	38	35-A127		XB	CASAMBI 220-240V	290,50€
4000	92	34	3607	15	35-A122	- H2	OS	ON-OFF 220-240V	158,50€
4000	92	34	3500	24	35-A125	- G7	DS	DALI-2 220-240V	185,50€
4000	92	34	3543	38	35-A128		XB	CASAMBI 220-240V	290,50€

Strom Ø80 Bread / Fish / Meat

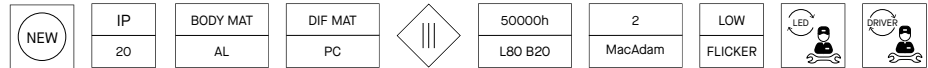


○ ●
H2 G7

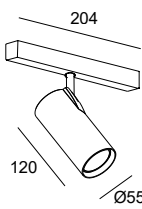


LED									
K	W Total	Real Lm	Optics	Code					
Bread	34	2233	38	35-A131	- H2	OS	ON-OFF 220-240V	158,50€	
Fish	34	2371	38	35-A130	- G7	OS	ON-OFF 220-240V	158,50€	
Meat	34	1513	38	35-A129	- H2	OS	ON-OFF 220-240V	158,50€	

Strom Low Voltage Ø55



○ ●
H2 G7



LED										48VDC
K	CRI	W Total	Real Lm	Optics	Code					
3000	92	24	2272	15°	35-A166	- H2	OS	ON-OFF 48 VDC	175,00€	
3000	92	24	2250	24°	35-A167	- G7	DS	DALI 48 VDC	217,00€	
3000	92	24	2227	38°	35-A168		XB	CASAMBI 48 VDC	364,00€	
3500	92	24	2297	15°	35-A169	- H2	OS	ON-OFF 48 VDC	175,00€	
3500	92	24	2275	24°	35-A170	- G7	DS	DALI 48 VDC	217,00€	
3500	92	24	2252	38°	35-A171		XB	CASAMBI 48 VDC	364,00€	
4000	92	24	2362	15°	35-A172	- H2	OS	ON-OFF 48 VDC	175,00€	
4000	92	24	2339	24°	35-A173	- G7	DS	DALI 48 VDC	217,00€	
4000	92	24	2315	38°	35-A174		XB	CASAMBI 48 VDC	364,00€	

Strom Ø55

Strom Ø80

Strom Low Voltage Ø55

Controladores
Controladores

P. 1281

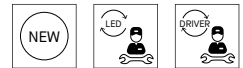


Regulador DALI Broadcast
Regulador DALI Broadcast

71-8115-00-00
388,00€

BODY MAT	DIF MAT		50000h	2		
AL	PMMA		L80 B20	MacAdam	90°	350°

Play Deco Track



Ejemplo de código / Exemplo de código: **AG71-P7V9S20UWG**

Model	W	K / Cri / Real lm	Optics	Source	Finishes
 	P7 8.6W	V9 2700K / CRI 90 / 549 lm (M2)	S2 14°	OU ON-OFF 100-240V	WG WH WL WM WN WR
		W9 3000K / CRI 90 / 637 lm (M2)	M2 28°	DU DALI-2 110-277V	
		X9 4000K / CRI 90 / 637 lm (M2)	F1 49°	TS PHASE CUT 220-240V	
	13 14.4W	V9 2700K / CRI 90 / 1159 lm (M2)	S2 19°		
		W9 3000K / CRI 90 / 1248 lm (M2)	M2 34°		
		X9 4000K / CRI 90 / 1335 lm (M2)	F1 45°		

Para consultar el precio de estas referencias, ir a la pagina 1310. / Para consultar o preço destas referências, ir à página 1310.

Controladores

P. 1281



Casambi to DALI Broadcast

14

71-A243-14-14

965,50€

60

71-A243-60-60

965,50€

Track



+ Track



Track es la colección de carriles trifásicos de LedsC4. En sus versiones Standard y Euro Dali se presentan con diversas opciones, todas con gran versatilidad y posibilidades de composición. Track é a coleção de calhas da LedsC4. As suas versões Standard e Euro Dali apresentam-se com diversas opções, todas com grande versatilidade e possibilidades de composição.



Proyecto especial **Atom Track**. Laboratorio lumínico de Vic. Foto: Leafhopper.
Projecto especial **Atom Track**. Laboratório Vic Light. Foto: Leafhopper.



Proyecto Showroom Casa Tabu. **Atom Track**. Fotos: Germano Borrelli.
Proyecto Casa Tabu Showroom. **Atom Track**. Fotos: Germano Borrelli.

Esquema de instalación Track Standard Surface
 Esquema de instalação Track Standard Surface




① Main connector




② Straight track connector




③ Flexible Joint



④ L Joint




⑤ X Joint



⑥ T Joint

BODY MAT
AL


Surface



Pendant



Recessed



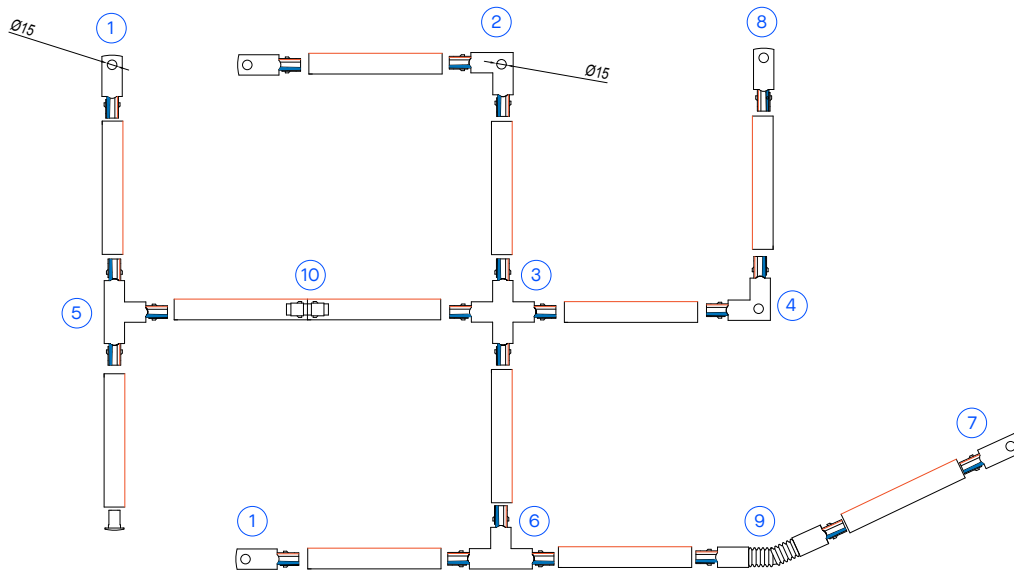
Track se presenta en versión Trim y Trimless con opción de superficie, colgante, empotrado en acabados blanco y negro.

Track apresenta-se em versão Trim e Trimless com opção de superfície, encastrado, suspensão e acabamentos branco e preto.

Track Standard Surface and Pendant

Las posibilidades de composición con marco o sin marco siguen un esquema de composición por referencias con distintos conectores propuestos.

As possibilidades de composição com aro ou sem aro seguem um esquema de composição por referências com diferentes conectores propostos.



TRIMLESS

- ① 71-5214
- ② 71-5219
- ③ 71-5231
- ④ 71-5220
- ⑤ 71-5227
- ⑥ 71-5228
- ⑦ 71-5215

TRIM

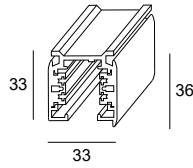
- ① 71-5216
- ② 71-5221
- ③ 71-5232
- ④ 71-5222
- ⑤ 71-5229
- ⑥ 71-5230
- ⑦ 71-5217

SURFACE / PENDANT / TRIM

- ① 71-5218
- ⑨ 71-5223
- ⑩ 71-5224

Tracks Standard Surfaced & Pendant

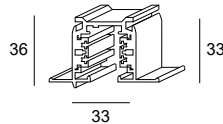
○ ●
14 60



mm	Code			
2000	71-5210	- 14	- 00	61,55€
3000	71-5211	- 60	- 00	90,95€

Track Standard Recessed

○ ●
14 60



mm	Code			
2000	71-5213	- 14	- 00	56,60€
		- 60	- 00	

Tracks Standard Trimless Surfaced & Pendant



Track Standard Recessed



Accesorios de fijación requeridos Acessórios de fixação requeridos

	Florón suspendido con toma de corriente ON-OFF Florão suspenso com tomada de corrente ON-OFF	14 ○	71-7520-14-00 29,90€	-
		60 ●	71-7520-60-00 29,90€	-
	Sirga acero + clip montaje suspendido (2u.) Cabo de aço + clipe montagem suspenso (2u.)	14 ○	71-7656-14-00 26,75€	-
		60 ●	71-7656-60-00 26,75€	-
	Clip fijación directa en techos (4u.) Clipe fixação direta no teto (4u.)	14 ○	71-5225-14-00 24,15€	71-5225-14-00 24,15€
		60 ●	71-5225-60-00 24,15€	71-5225-60-00 24,15€
	Kit para empotrar (2u.) Kit para encastrar (2u.)		-	ACT-9165-48-00 19,20€











Accesorios de unión Acessórios de união

	Tapa final (1u.) Tampa final (1u.)	14 ○	71-5218-14-00 4,20€	71-5218-14-00 4,20€
		60 ●	71-5218-60-00 4,20€	71-5218-60-00 4,20€

Tracks Standard Trimless
Surfaced & Pendant

Track Standard Recessed

Accesorios de conexión
Acessórios de conexão

 <p>Conector "I" ON-OFF Conetor "I" ON-OFF</p>	14 ○	71-B219-14-00 17,85€	71-B219-14-00 17,85€
	60 ●	71-B219-60-00 17,85€	71-B219-60-00 17,85€
 <p>Conector derecho "L" Conetor direito "L"</p>	14 ○	71-5220-14-00 17,45€	71-5222-14-00 19,65€
	60 ●	71-5220-60-00 17,45€	71-5222-60-00 19,65€
 <p>Conector izquierdo "L" Conetor esquerdo "L"</p>	14 ○	71-5219-14-00 15,55€	71-5221-14-00 17,20€
	60 ●	71-5219-60-00 15,55€	71-5221-60-00 17,20€
 <p>Conector derecho "T" Conetor direito "T"</p>	14 ○	71-5228-14-00 21,10€	71-5230-14-00 29,50€
	60 ●	71-5228-60-00 21,10€	71-5230-60-00 29,50€
 <p>Conector izquierdo "T" Conetor esquerdo "T"</p>	14 ○	71-5227-14-00 21,50€	71-5229-14-00 25,25€
	60 ●	71-5227-60-00 21,50€	71-5229-60-00 25,25€
 <p>Conector derecho Conetor direito</p>	14 ○	71-5215-14-00 11,50€	71-5217-14-00 12,95€
	60 ●	71-5215-60-00 11,50€	71-5217-60-00 12,95€
 <p>Conector izquierdo Conetor esquerdo</p>	14 ○	71-5214-14-00 11,50€	71-5216-14-00 12,00€
	60 ●	71-5214-60-00 11,50€	71-5216-60-00 12,00€
 <p>Conector "X" Conetor "X"</p>	14 ○	71-5231-14-00 28,90€	71-5232-14-00 37,80€
	60 ●	71-5231-60-00 28,90€	71-5232-60-00 37,80€
 <p>Conector flexible Conetor flexível</p>	14 ○	71-5223-14-00 26,30€	71-5223-14-00 26,30€
	60 ●	71-5223-60-00 26,30€	71-5223-60-00 26,30€
 <p>Conector continuidad Conetor continuidade</p>	14 ○	71-5224-14-00 10,25€	71-5224-14-00 10,25€
	60 ●	71-5224-60-00 10,25€	71-5224-60-00 10,25€

Surface



Pendant



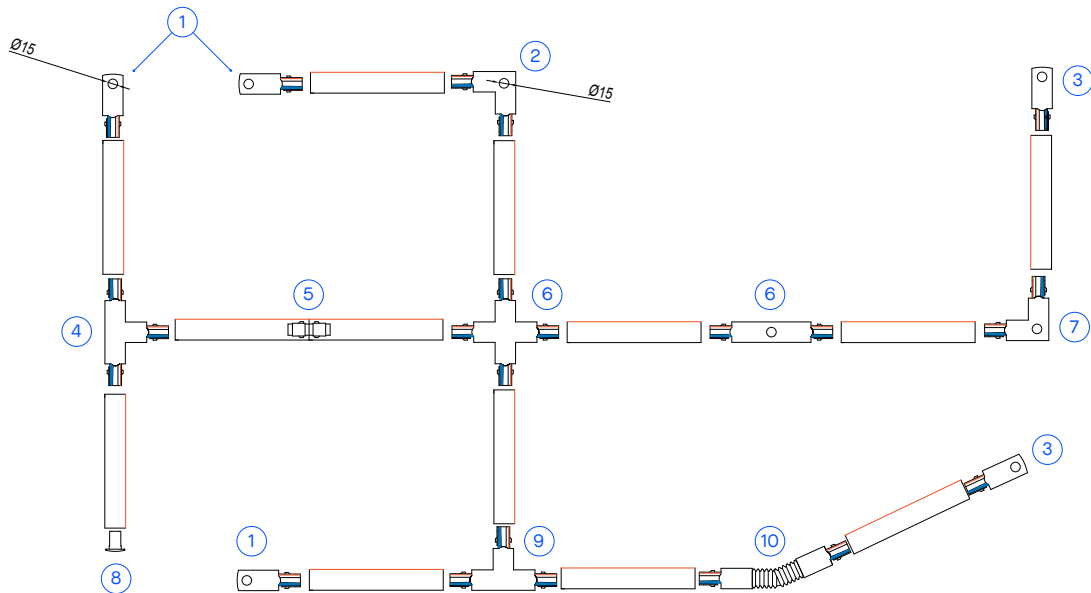
En versión adosada y suspensión y acabados blanco y negro, Track Euro Dali es la opción conectiva del carril con diferentes opciones de conectividad.

Na versão saliente e de suspensão e acabamentos branco e preto, Track Euro Dali é a opção conectiva da calha com diferentes opções de conectividade.


Track Euro Dali Surface and Pendant


Las posibilidades de composición sin marco siguen un esquema de composición por referencias con distintos conectores propuestos.


As possibilidades de composição sem aro seguem um esquema de composição por referências com diferentes conectores propostos.




TRIMLESS


① 71-5538 


④ 71-7544 


⑦ 71-7543 


⑩ 71-7547 


② 71-7542 

⑤ 71-7540 

⑧ 71-7537 

③ 71-7539 

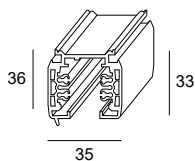
⑥ 71-7541 

⑨ 71-7545 

Tracks Euro Dali Surfaced & Pendant



○ ●
14 60



mm	Code		
1000	71-7534		66,00€
2000	71-7535	- 14 - 00	101,05€
3000	71-7536	- 60 - 00	151,40€

Controladores Controladores

P. 1281



CASAMBI - DALI

14 ○ **71-A243-14-14**
965,50€

60 ● **71-A243-60-60**
965,50€

Accesorios de fijación requeridos Acessórios de fixação requeridos



Florón suspendido con toma de corriente DALI
Florão suspenso com tomada de corrente DALI

14 ○ **71-7521-14-00**
40,05€

60 ● **71-7521-60-00**
40,05€



Sirga acero + clip montaje suspendido (2u.)
Cabo de aço + clipe montagem suspenso (2u.)

14 ○ **71-7656-14-00**
26,75€

60 ● **71-7656-60-00**
26,75€

Accesorios de unión Acessórios de união














Tapa final (1u.)
Tampa final (1u.)

14 ○ **71-7537-14-00**
3,60€

60 ● **71-7537-60-00**
3,60€

Accesorios de conexión
Acessórios de conexão

	Conector derecho "L" DALI Conetor direito "L" DALI	14 ○	71-7543-14-00 39,20€
		60 ●	71-7543-60-00 39,20€
	Conector izquierdo "L" DALI Conetor esquerdo "L" DALI	14 ○	71-7542-14-00 39,20€
		60 ●	71-7542-60-00 39,20€
	Conector derecho "T" DALI Conetor direito "T" DALI	14 ○	71-7545-14-00 52,25€
		60 ●	71-7545-60-00 52,25€
	Conector izquierdo "T" DALI Conetor esquerdo "T" DALI	14 ○	71-7544-14-00 52,25€
		60 ●	71-7544-60-00 52,25€
	Conector derecho DALI Conetor direito DALI	14 ○	71-7539-14-00 32,00€
		60 ●	71-7539-60-00 32,00€
	Conector izquierdo DALI Conetor esquerdo DALI	14 ○	71-7538-14-00 32,00€
		60 ●	71-7538-60-00 32,00€
	Conector "I" DALI Conetor "I" DALI	14 ○	71-7541-14-00 59,55€
		60 ●	71-7541-60-00 59,55€
	Conector "X" DALI Conetor "X" DALI	14 ○	71-7546-14-00 70,30€
		60 ●	71-7546-60-00 70,30€
	Conector flexible DALI Conetor flexível DALI	14 ○	71-7547-14-00 44,85€
		60 ●	71-7547-60-00 44,85€
	Mini conector "I" DALI Mini conetor "I" DALI	14 ○	71-7540-14-00 23,40€
		60 ●	71-7540-60-00 23,40€



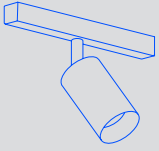
LV

Bajo Voltaje

Baixa Tensão

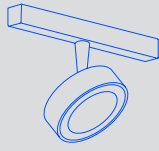
Atom LV

092



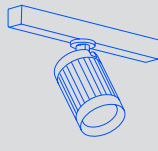
Kiva LV

094



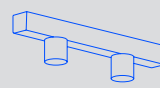
Iris LV

096



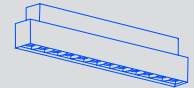
Tango LV

098



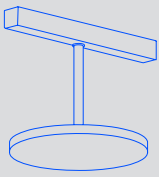
Bento LV

100



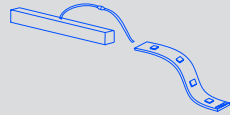
Nara LV

103



On LV

104



Infinite LV

106



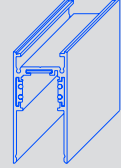
Vela LV

120



Track LV

109



Low Voltage
Atom

092

Ø 30 mm



Low Voltage
Kiva

094

Ø 75 mm



Low Voltage
Iris

096

Ø 55 mm

Spotlight



Low Voltage
Tango

098

22 mm



Low Voltage
Bento

100

99 mm

Standard



Ø 52 mm



Ø 95 mm



Ø 55 mm

Downlight



22 mm



194 mm



Ø 55 mm

Pendant



142 mm

Wall Washer



274 mm



3.1 - 12.1 W



Ultra Spot 8°
Ultra Flood 43°

○ ● ● ● ● ●
14 60 81 DN

6.4 - 12 W



Ultra Medium 24°

○ ● ● ● ● ●
14 60 81 DN

6 - 18 W



Extra Spot 15°
Ultra Flood 50°

● ● ● ● ● ● ● ● ● ● ● ● ● ● ● ●
60 L7 L8 L9 05 06

1.4- 2.8 W



Medium 23°

○
14

6 - 12 W



Ultra Medium 25°
Wall Washer

○ ●
14 60



Low Voltage
Infinite
106

Low Voltage
On
104

Low Voltage
Nara
103

Low Voltage
Vela
120

Low Voltage
Track
109

462 mm

500mm

Ø 157 mm

Ø 30 mm

Surface



950 mm

1000mm

Pendant




464 mm

2000mm

Recessed

High output



950 mm

3000mm

Up&Down



6.5 - 13 W

3.9 - 19.2 W

13.4 W

3.1 W



Flood 92°



Ultra Medium 24°



60



14



14 60



60


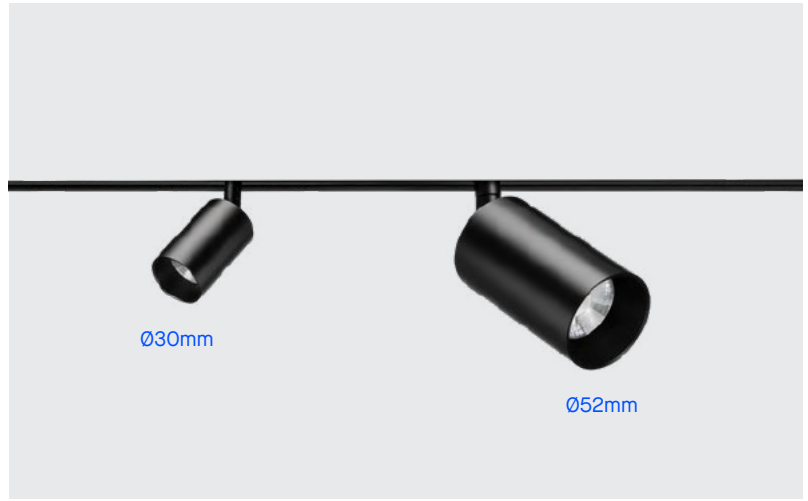


14 60





Atom

Dos medidas y acabados Essence
Dois tamanhos e acabamentos Essence



Zoom manual Zoom manual





Atom Low Voltage, ideal para iluminar expositores.
Atom Low Voltage, ideal para iluminação de displays.

Kiva

Disponibile en 4 acabados que se adaptan al ambiente con una versatilidad necesaria en entornos retail o de exposición

Disponível em 4 acabamentos que se adaptam ao ambiente com uma versatilidade necessária em ambientes retail ou de exposição



Disponibile en acabado blanco, negro, satin níquel y oro.

Disponível nos acabamentos branco, preto, níquel acetinado e dourado.

Rotación longitudinal y giratoria Rotação longitudinal e giratória





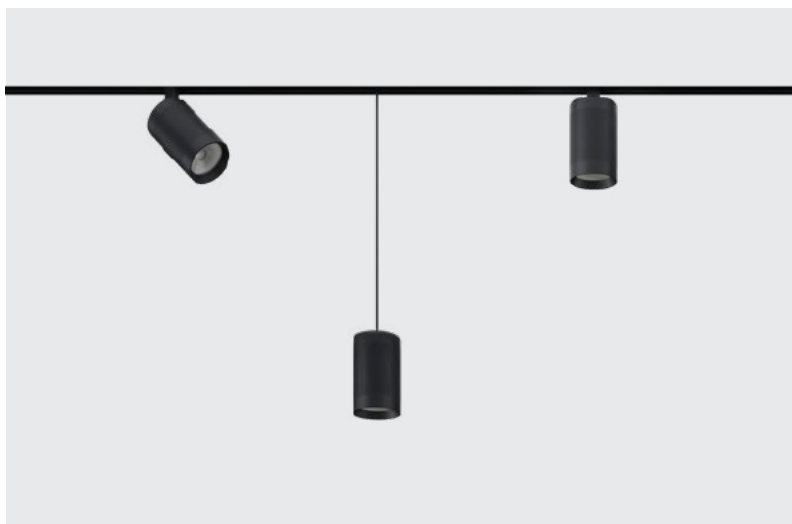
Kiva Low Voltage en sala de reuniones de la fundación ONCE. Iluminación controlada con un alto grado de eficiencia. Fotografía: Álvaro Valdecantos.

Kiva Low Voltage na sala de reuniões da fundação ONCE. Iluminação controlada com um elevado grau de eficiência. Fotografia: Álvaro Valdecantos.

Iris

Modularidad de
componentes
y acabados

Modularidade de
componentes e
acabamentos



Iris Low Voltage, en versiones de hasta 18W se presenta con aplicaciones proyector, colgante y downlight.

Iris Low Voltage, em versões de até 18W, apresenta-se com aplicações projetor, suspenso e downlight.



* Todos los acabados tienen combinación con vidrio transparente.

* Todos os acabamentos têm combinação com vidro transparente.




Iris Low Voltage colgante es una opción ideal para espacios como restaurantes que buscan una solución técnica, con confort y control, a la vez que decorativa.

Pendente **Iris Baixa Tensão** é uma opção ideal para espaços como restaurantes que procuram uma solução técnica, com conforto e controle, bem como decorativos.

Tango

Los proyectores, dobles o individuales, se ocultan discretos y con un tamaño muy compacto en el carril, iluminando ambientes pasando prácticamente desapercibidos

Os projetores, duplos ou individuais, discretamente ocultos e com um tamanho muito compacto na calha, iluminam os ambientes passando praticamente despercebidos



Tango es una solución ideal para ambientes de restauración y retail.
Tango é a solução ideal para ambientes de restauração e retail.





Bento

Dos opciones, standard y Wall Washer, para adaptarse a diferentes necesidades lumínicas
Duas opções, standard e Wall Washer para caber diferentes necessidades de iluminação



Bento Low Voltage Wall Washer.

Reflectores micrograbados en forma de cuchara para un bañado de pared homogéneo
Refletores microgravados em forma de colher para lavagem de parede homogênea





Bento Standard en carril Low Voltage para un proyecto de residencia privada en Barcelona.

Bento Standard em calha Low Voltage para um projeto de residência privada em Barcelona.

Nara

Solución técnica y decorativa con muchas posibilidades

Solução técnica e decorativa com muitas possibilidades



Los accesorios de fieltro en acabados gris oscuro y gris claro confieren un plus estético a la colección muy valorado en entornos retail y contract.

Os acessórios de feltro com acabamento cinzento-escuro e cinzento-claro dão um plus estético à coleção que é altamente valorizada em ambientes de retail e contract.





Nara se incorpora como novedad en las soluciones Low Voltage.
Nara incorpora-se como novidade nas soluções Low Voltage.


On

Tira LED para perfil Track Low Voltage Up & Down, ideal para iluminar techos dando un plus de amplitud a los espacios

Fita LED para Faixa de perfil baixo Voltagem para cima e para baixo, ideal para iluminar tectos e dar de amplitude para os espaços







Infinite

Iluminación lineal y homogénea integrada en el carril de bajo voltaje

Iluminação linear e homogénea integrada em calha de baixa tensão

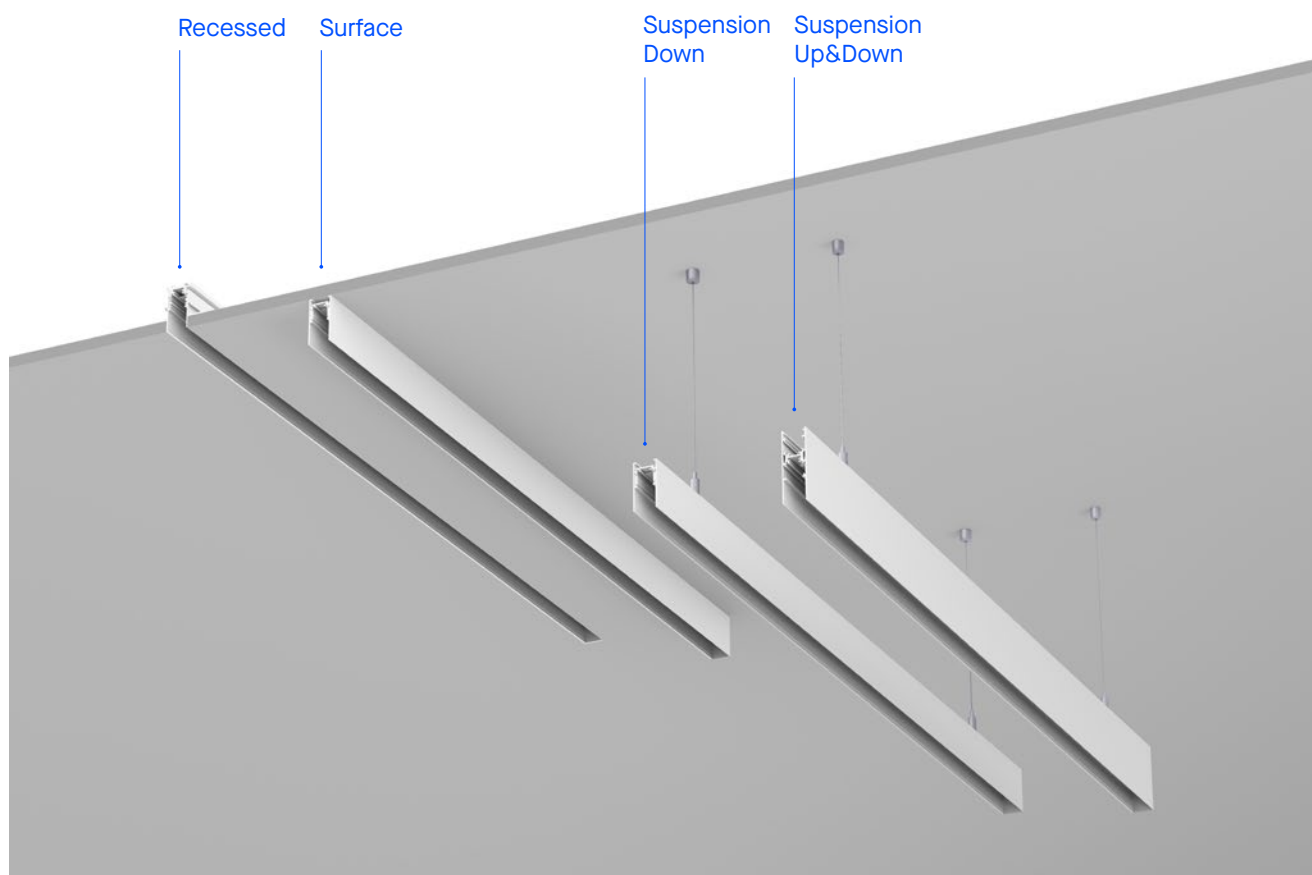
Como novedad se incorpora el modelo High Output con doble paquete lumínico
Como novidade, é incorporado o modelo High Output, com duplo pacote lumínico




Track

Perfil compacto disponible en distintas aplicaciones empotrada, de superficie, suspendida y Up & Down

Perfil compacto disponível em diferentes aplicações, encastrada, de superfície, suspenso e Up & Down






Iris y Bento Low Voltage en Track Low Voltage Pendant.
Iris e Bento Low Voltage en Track Low Voltage Pendant.

Esquema de instalación Track Low Voltage Surface


Esquema de instalação Track Low Voltage Surface



① Power source, end cap and power connector




② I Joint



③ T Joint




④ X Joint



⑤ L Joint



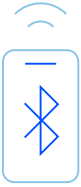
⑥ L Joint



⑦ L Joint

Funcionalidad Smart

Funcionalidade Smart




Atmósferas lumínicas

Atmosferas lumínicas

La tecnología Smart aplicada a Low Voltage permite un control de las luminarias para adaptarse a las necesidades del proyecto. En el caso de conexión mediante Bluetooth Mesh, pueden programarse de forma individual para generar atmósferas más precisas en ambientes que así lo exigen.

A tecnologia Smart aplicada a Low Voltage permite o controlo das luminárias para se adaptar às necessidades do projeto. No caso de ligação mediante Bluetooth Mesh, podem ser programadas de forma individual para gerar atmosferas mais precisas em ambientes que o exijam.

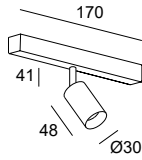


Track P. 062 / Ceiling P. 260 / Spotlight P. 270

Atom Low Voltage 30

IP 20	WELL	360°	90°		
----------	------	------	-----	--	--

○ ●
14 60

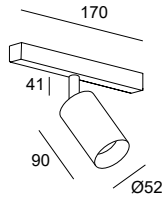


LED							48VDC		
K	CRI	W Total	Real Lm	Optics	Code				
2700	90	3.1	269	37°	35-7285	14	OO	ON-OFF 48 VDC	136,25€
						60	- DA	DALI 48 VDC	170,20€
							XB	CASAMBI 48 VDC	339,65€
3000	90	3.1	269	37°	35-7286	14	OO	ON-OFF 48 VDC	136,25€
						60	- DA	DALI 48 VDC	170,20€
							XB	CASAMBI 48 VDC	339,65€

Atom Low Voltage 52

IP 20	WELL	360°	90°		
----------	------	------	-----	--	--

○ ● ● ●
14 60 81 DN



LED							48VDC		
K	CRI	W Total	Real Lm	Optics	Code				
2700	90	8.2	428	8°	35-A072	14	OO	ON-OFF 48 VDC	
						60	- DA	DALI 48 VDC	
						81	XB	CASAMBI 48 VDC	
						DN			
3000	90	8.2	437	8°	35-A073	14	OO	ON-OFF 48 VDC	
						60	- DA	DALI 48 VDC	
						81	XB	CASAMBI 48 VDC	
						DN			
2700	90	12.1	1106	20°	35-7279	60	- DA	DALI 48 VDC	
						81	XB	CASAMBI 48 VDC	
						DN			
2700	90	12.1	1230	34°	35-7280	81	XB	CASAMBI 48 VDC	
						DN			
2700	90	12.1	1234	45°	35-7281	DN			
3000	90	8.2	437	8°	35-A073	14	OO	ON-OFF 48 VDC	
						60	- DA	DALI 48 VDC	
						81	XB	CASAMBI 48 VDC	
						DN			
3000	90	12.1	1106	20°	35-7282	60	- DA	DALI 48 VDC	
						81	XB	CASAMBI 48 VDC	
						DN			
3000	90	12.1	1230	34°	35-7283	81	XB	CASAMBI 48 VDC	
						DN			
3000	90	12.1	1234	45°	35-7284	DN			

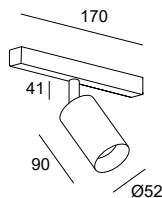
- 35-7279
- 35-7280
- 35-7281
- 35-A072 - 14 OO 178,80€
- 35-7282 - 60 - DA 223,35€
- 35-7283 XB 372,25€
- 35-7284
- 35-A073

- 35-7279
- 35-7280
- 35-7281
- 35-A072 - 81 OO 214,45€
- 35-7282 - DN - DA 267,85€
- 35-7283 XB 389,25€
- 35-7284
- 35-A073

Atom Low Voltage 52 Zoom

IP 20	WELL	360°	90°		
----------	------	------	-----	--	--

○ ●
14 60



LED							48VDC		
K	CRI	W Total	Real Lm	Optics	Code				
2700	90	12.7	518	Zoom 16°-47°	35-A063	14	OO	ON-OFF 48 VDC	196,60€
						60	- DA	DALI 48 VDC	245,50€
							XB	CASAMBI 48 VDC	372,25€
3000	90	12.7	551	Zoom 16°-47°	35-A064	14	OO	ON-OFF 48 VDC	196,60€
						60	- DA	DALI 48 VDC	245,50€
							XB	CASAMBI 48 VDC	372,25€

Atom Low Voltage
30Atom Low Voltage
52Atom Low Voltage
52 Zoom

Controladores







Controladores

P. 1281

	CASAMBI TO DALI Broadcast	71-8115-00-00 388,00€	71-8115-00-00 388,00€	71-8115-00-00 388,00€
---	---------------------------	---------------------------------	---------------------------------	---------------------------------

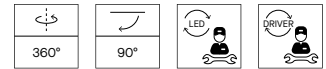
Accesorios ópticos

Acessórios óticos

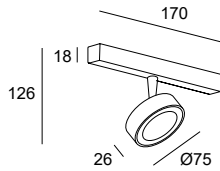
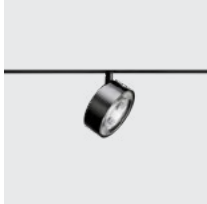
	Difusor elíptico (5u.) Difusor elíptico (5u.)	-	71-6274-00-00 13,00€	-
	Difuminador de halo (5u.) Difusor opalino (5u.)	-	71-6275-00-00 13,00€	-
	Conforto visual (1u.) Conforto visual (1u.)	14 ○	71-6276-14-00 16,00€	-
		60 ●	71-6276-60-00 16,00€	-
	Panel de abeja (5u.) Painel de abelha (5u.)	60 ●	71-6273-60-00 13,00€	-
		60 ●	71-6277-60-00 18,00€	-
	Visera Viseira	60 ●	71-6277-60-00 18,00€	-
		14 ○	71-6436-14-00 13,00€	-
	Aro frontal Aro frontal	14 ○	71-6436-14-00 13,00€	-
		23 ●	71-6436-23-00 13,00€	-

Spotlight P. 276

Kiva Low Voltage 75



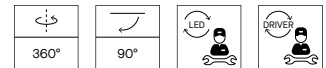
14 60 81 DN



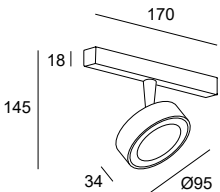
35-8035	- 14	OO	156,30€
35-8036	- 60	- DA	195,35€
		XB	326,30€
35-8035	- 81	OO	187,60€
35-8036	- DN	- DA	234,40€
		XB	351,85€

LED							48VDC	
K	CRI	W Total	Real Lm	Optics	Code			
2700	90	6.4	458	19°	35-8035	- 14	OO	ON-OFF 48 VDC
						- 60	- DA	DALI 48 VDC
						- 81	XB	CASAMBI 48 VDC
						- DN		
3000	90	6.4	530	19°	35-8036	- 14	OO	ON-OFF 48 VDC
						- 60	- DA	DALI 48 VDC
						- 81	XB	CASAMBI 48 VDC
						- DN		

Kiva Low Voltage 95



14 60 81 DN



35-8037	- 14	OO	190,95€
35-8038	- 60	- DA	237,55€
		XB	351,85€
35-8037	- 81	OO	226,80€
35-8038	- DN	- DA	278,75€
		XB	377,35€

LED							48VDC	
K	CRI	W Total	Real Lm	Optics	Code			
2700	90	12	1172	23°	35-8037	- 14	OO	ON-OFF 48 VDC
						- 60	- DA	DALI 48 VDC
						- 81	XB	CASAMBI 48 VDC
						- DN		
3000	90	12	1320	23°	35-8038	- 14	OO	ON-OFF 48 VDC
						- 60	- DA	DALI 48 VDC
						- 81	XB	CASAMBI 48 VDC
						- DN		

Controladores

P. 1281



CASAMBI TO DALI Broadcast
CASAMBI TO DALI Broadcast

71-8115-00-00
388,00€

Iris

Low Voltage

BODY MAT
AL



50000h
L80 B20

2
MacAdam





Ejemplo de código / Exemplo de código: AV19-P6V9U10S60


Model	W	K / Cri / Real lm	Shade	Optics	Source	Finishes
 <p>AV19 - Spotlight Low Voltage</p>  <p>W X (mm) 6.3 Max.130 12.5 / 18.1 Max.145</p>	P6 6.3W	V9 2700K / CRI90 / 581 lm (U2)	U Hoop	1 15°	OS ON-OFF 48 VDC	60
		W9 3000K / CRI90 / 625 lm (U2)		2 35°	DS DALI 48 VDC	L7
		X9 4000K / CRI90 / 669 lm (U2)	V Visual Comfort	3 50°		L8 L9 05 06
 <p>AV23 - Downlight Low Voltage</p>  <p>W X (mm) 6.3 Max.119 12.5 / 18.1 Max.134</p>	12 11.7W	V9 2700K / CRI90 / 1256 lm (U2)	X Cone			
		W9 3000K / CRI90 / 1351 lm (U2)				
		X9 4000K / CRI90 / 1445 lm (U2)				
 <p>AV24 - Pendant Low Voltage</p>  <p>W X (mm) 6.3 Max.2000 12.5 / 18.1 Max.2000</p>	18 17.3W	V9 2700K / CRI90 / 1705 lm (U2)	Y Glass			
		W9 3000K / CRI90 / 1835 lm (U2)				
		X9 4000K / CRI90 / 1963 lm (U2)	Z Pipe			

Para consultar el precio de estas referencias, ir a la pagina 1306. / Para consultar o preço destas referências, ir à página 1306.

Controladores


	CASAMBI TO DALI Broadcast	71-8115-00-00 388,00€
---	---------------------------	---------------------------------


	Difusor cuadrado (5u.) Difusor quadrado (5u.)	71-5658-00-00 33,40€
---	--	--------------------------------

	Difuminador de halo (5u.) Difusor opalino (5u.)	71-6099-00-00 13,80€
---	--	--------------------------------

Accesorios ópticos

Difusor elíptico (5u.) Difusor elíptico (5u.)	71-5167-00-00 19,30€
--	--------------------------------

	Panel de abeja (5u.) Painel de abelha (5u.)	71-5166-60-00 19,30€
---	--	--------------------------------

	Apantallador (5u.) Obturador assimetrico (5u.)	71-7895-60-00 33,15€
---	---	--------------------------------



			(M) Módulo / Módulo	(F) Frontales / Frontal					
Spotlight	AV19	Low Voltage	L7	60	L8	L9	05	06	
Fixed	AV23	Low Voltage	L7	60	L8	L9	05	06	
Pendant	AV24	Low Voltage	L7	60	L8	L9	05	06	

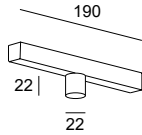
* Acabados disponibles para todos los elementos frontales.
Acabamentos disponíveis para todos os elementos frontais.

*Consulta las combinaciones de acabados a través del configurador online iris-ledsc4.com

*Consulte as combinações de acabamentos através do configurador online iris-ledsc4.com

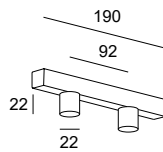
- Negro / Preto
- Gris / Cinzento
- Oro / Ouro
- Cristal transparente / Cristal transparente

Tango 1 Spot


 ○
14

LED										48VDC
K	CRI	W Total	Real Lm	Optics	Code					
2700	90	1.4	145	23°	35-A135	- 14	- DA	ON-OFF 48 VDC	62,70€	
								DALI-2 48 VDC	90,35€	
								CASAMBI 48 VDC	233,75€	
3000	90	1.4	152	23°	35-A136	- 14	- DA	ON-OFF 48 VDC	62,70€	
								DALI-2 48 VDC	90,35€	
								CASAMBI 48 VDC	233,75€	

Tango 2 Spots


 ○
14

LED										48VDC
K	CRI	W Total	Real Lm	Optics	Code					
2700	90	2.8	283	25°	35-A137	- 14	- DA	ON-OFF 48 VDC	83,95€	
								DALI 48 VDC	111,60€	
								CASAMBI 48 VDC	265,60€	
3000	90	2.8	297	25°	35-A138	- 14	- DA	ON-OFF 48 VDC	83,95€	
								DALI 48 VDC	111,60€	
								CASAMBI 48 VDC	265,60€	

Controladores

P. 1281



CASAMBI TO DALI Broadcast

71-8115-00-00
388,00€

Bento

Low Voltage

BODY MAT
AL



50000h
L80 B20

3
MacAdam

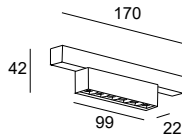
Downlight P. 193 / Ceiling P. 272

Bento Low Voltage 6 LEDS

UGR
<16



○ ●
14 60

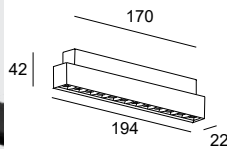


LED										48VDC
K	CRI	W	Total Real Lm	Optics	Code					
2700	90	6	687	26°	15-7885	- 14	OO	ON-OFF 48 VDC		162,05€
2700	90	6	603	47°	15-A041	- 60	DA	DALI 48 VDC		189,55€
							XB	CASAMBI 48 VDC		304,75€
3000	90	6	687	26°	15-7886	- 14	OO	ON-OFF 48 VDC		162,05€
3000	90	6	603	47°	15-A042	- 60	DA	DALI 48 VDC		189,55€
							XB	CASAMBI 48 VDC		304,75€

Bento Low Voltage 12 LEDS

UGR
<16

○ ●
14 60



LED										48VDC
K	CRI	W	Total Real Lm	Optics	Code					
2700	90	12	1374	26°	15-7888	- 14	OO	ON-OFF 48 VDC		211,85€
2700	90	12	1205	47°	15-A043	- 60	DA	DALI 48 VDC		247,85€
							XB	CASAMBI 48 VDC		328,35€
3000	90	12	1374	26°	15-7889	- 14	OO	ON-OFF 48 VDC		211,85€
3000	90	12	1205	47°	15-A044	- 60	DA	DALI 48 VDC		247,85€
							XB	CASAMBI 48 VDC		328,35€

Controladores

Controladores

P. 1281



Regulador CASAMBI TO DALI Broadcast
Regulador CASAMBI TO DALI Broadcast

71-8115-00-00
388,00€

Bento

Low Voltage Wallwasher

BODY MAT
AL



50000h
L80 B20

3
MacAdam

LV

INDOOR

Downlight P. 193 / Ceiling P. 272

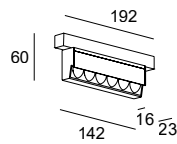
Bento Low Voltage Wallwasher 6 LEDS



UGR
<10



14 60



LED							48VDC	
K	CRI	W Total	Real Lm	Code				
2700	90	6	421	15-A149	14	OO	ON-OFF 48v	229,60€
					60	DA	DALI 48v	268,65€
						XB	CASAMBI 48v	355,80€
3000	90	6	468	15-A150	14	OO	ON-OFF 48v	229,60€
					60	DA	DALI 48v	268,65€
						XB	CASAMBI 48v	355,80€

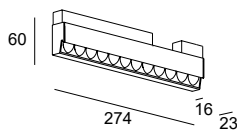
Bento Low Voltage Wallwasher 12 LEDS



UGR
<10



14 60



LED							48VDC	
K	CRI	W Total	Real Lm	Code				
2700	90	12	829	15-A151	14	OO	ON-OFF 48v	280,50€
					60	DA	DALI 348v	322,55€
						XB	CASAMBI 48v	420,75€
3000	90	12	921	15-A152	14	OO	ON-OFF 48v	280,50€
					60	DA	DALI 48v	322,55€
						XB	CASAMBI 48v	420,75€

Controladores Controladores

P. 1281



Regulador CASAMBI TO DALI Broadcast
Regulador CASAMBI TO DALI Broadcast

71-8115-00-00
388,00€

BAJA TENSIÓN | BAIXA TENSÃO

Nara

BODY MAT
AL

DIF MAT
ACR

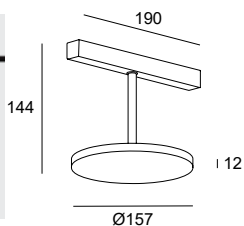



50000h
L80 B20

3
MacAdam



○ ●
14 60



LED										48VDC
K	CRI	W Total	Real Lm	Code						
2700	90	13.4	1074	35-A156	- 14	OO	ON-OFF 48 VDC		185,95€	
					- 60	DA	DALI 48 VDC		207,20€	
						XB	CASAMBI 48 VDC		308,10€	
3000	90	13.4	1130	35-A157	- 14	OO	ON-OFF 48 VDC		185,95€	
					- 60	DA	DALI 48 VDC		207,20€	
						XB	CASAMBI 48 VDC		308,10€	

Controladores

P. 1281



Regulador CASAMBI TO DALI Broadcast
Regulador CASAMBI TO DALI Broadcast

71-8115-00-00
388,00€

Accesorios ópticos



Accesorio campana textil
Acessório campânula têxtil

EK ●

71-B233-05-EK
100,95€

EQ ●

71-B233-05-EQ
100,95€

Vela

BODY MAT
AL



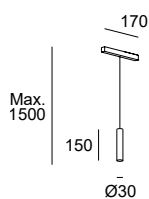

50000h
L80 B20

2
MacAdam

UGR
<16



●
60



LED										48VDC
K	CRI	W Total	Real Lm	Code						
2700	90	3.1	269	00-7341	- 60	OO	ON-OFF 48 VDC		171,00€	
						DA	DALI 48 VDC		212,90€	
						XB	CASAMBI 48 VDC		344,50€	
3000	90	3.1	269	00-7342	- 60	OO	ON-OFF 48 VDC		171,00€	
						DA	DALI 48 VDC		212,90€	
						XB	CASAMBI 48 VDC		344,50€	

Controladores

P. 1281



Regulador CASAMBI TO DALI Broadcast
Regulador CASAMBI TO DALI Broadcast

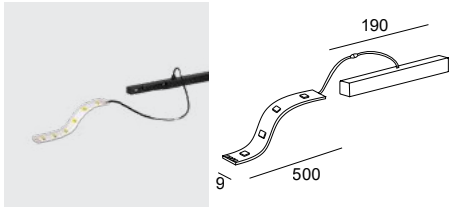
71-8115-00-00
388,00€



50000h	3
L80 B20	MacAdam

500mm

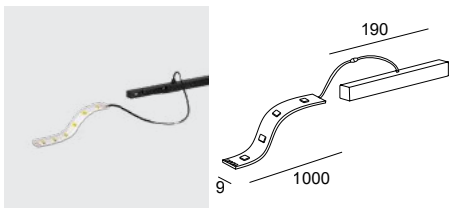
NEW	IP 54	LOW FLICKER	LED	DRIVER
-----	----------	----------------	-----	--------



LED					48VDC
K	CRI	W	Real Lm	Code	
2700	90	3.9	407	91-A027 - 00 - DA	100,85€
3000	90	3.9	420	91-A028 - 00 - DA	100,85€

1000mm

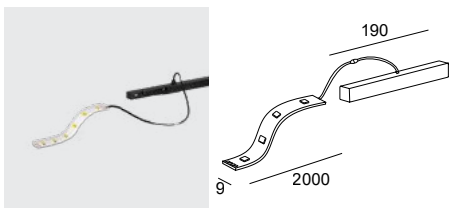
NEW	IP 54	LOW FLICKER	LED	DRIVER
-----	----------	----------------	-----	--------



LED					48VDC
K	CRI	W	Real Lm	Code	
2700	90	5.5	574	91-A029 - 00 - DA	109,25€
3000	90	5.5	592	91-A030 - 00 - DA	109,25€

2000mm

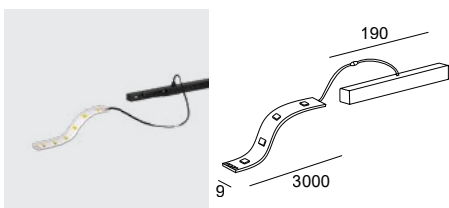
NEW	IP 54	LOW FLICKER	LED	DRIVER
-----	----------	----------------	-----	--------



LED					48VDC
K	CRI	W	Real Lm	Code	
2700	90	11.5	1201	91-A031 - 00 - DA	130,90€
3000	90	11.5	1238	91-A032 - 00 - DA	130,90€

3000mm

NEW	IP 54	LOW FLICKER	LED	DRIVER
-----	----------	----------------	-----	--------



LED					48VDC
K	CRI	W	Real Lm	Code	
2700	90	19.2	2006	91-A033 - 00 - DA	149,05€
3000	90	19.2	2068	91-A034 - 00 - DA	149,05€

Accesorios de fijación Acessórios de fixação



Perfil cortable para instalación tira LED (L=2600mm)
Perfil cortável para a instalação de fita LED (L=2600mm)

71-B350-00-00
27,40€

Infinite LV

Infinite Standard

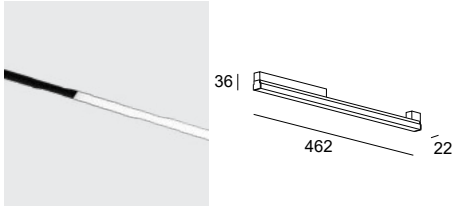
BODY MAT	DIF MAT		50000h	3
AL	PVC		L80 B20	MacAdam

Linear Systems P. 300

Infinite 462mm

UGR	WELL
<22	

●
60

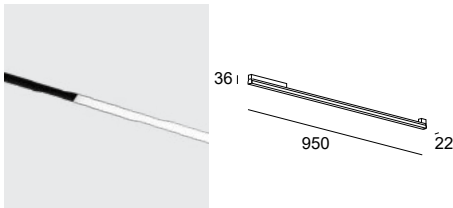


LED							48VDC
K	CRI	W Total	Real Lm	Code			
2700	90	6.8	654	90-7359 - 60	OO ON-OFF 48 VDC		116,70€
					DA DALI 48 VDC		145,70€
					XB CASAMBI 48 VDC		328,90€
3000	90	6.8	654	90-7361 - 60	OO ON-OFF 48 VDC		116,70€
					DA DALI 48 VDC		145,70€
					XB CASAMBI 48 VDC		328,90€

Infinite 950mm

UGR	WELL
<22	

●
60



LED							48VDC
K	CRI	W Total	Real Lm	Code			
2700	90	12.6	1208	90-7360 - 60	OO ON-OFF 48 VDC		219,00€
					DA DALI 48 VDC		273,50€
					XB CASAMBI 48 VDC		349,00€
3000	90	12.6	1208	90-7362 - 60	OO ON-OFF 48 VDC		219,00€
					DA DALI 48 VDC		273,50€
					XB CASAMBI 48 VDC		349,00€

Controladores

Controladores

P. 1281



Regulador CASAMBI TO DALI Broadcast
Regulador CASAMBI TO DALI Broadcast

71-8115-00-00
388,00€

Infinite LV

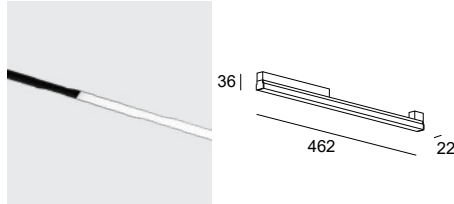
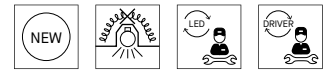
Infinite High Output

BODY MAT	DIF MAT		50000h	3
AL	PVC		L80 B20	MacAdam

LV
INDOOR

Linear Systems P. 300

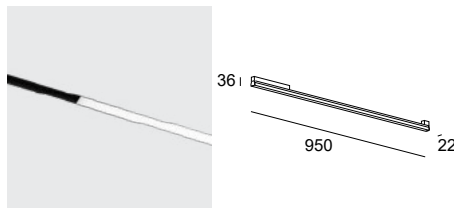
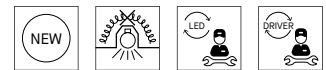
Infinite High Output 462mm



●
60

LED							48VDC
K	CRI	W Total	Real Lm	Code			
2700	90	10.5	1361	90-A063 - 60 - DA	OO	ON-OFF 48 VDC	119,25€
					DA	DALI 48 VDC	150,00€
					XB	CASAMBI 48 VDC	339,30€
3000	90	10.5	1353	90-A064 - 60 - DA	OO	ON-OFF 48 VDC	119,25€
					DA	DALI 48 VDC	150,00€
					XB	CASAMBI 48 VDC	339,30€

Infinite High Output 950mm



●
60

LED							48VDC
K	CRI	W Total	Real Lm	Code			
2700	90	19.2	2715	90-A065 - 60 - DA	OO	ON-OFF 48 VDC	153,10€
					DA	DALI 48 VDC	183,85€
					XB	CASAMBI 48 VDC	373,15€
3000	90	19.2	2697	90-A066 - 60 - DA	OO	ON-OFF 48 VDC	153,10€
					DA	DALI 48 VDC	183,85€
					XB	CASAMBI 48 VDC	373,15€

Controladores

P. 1281



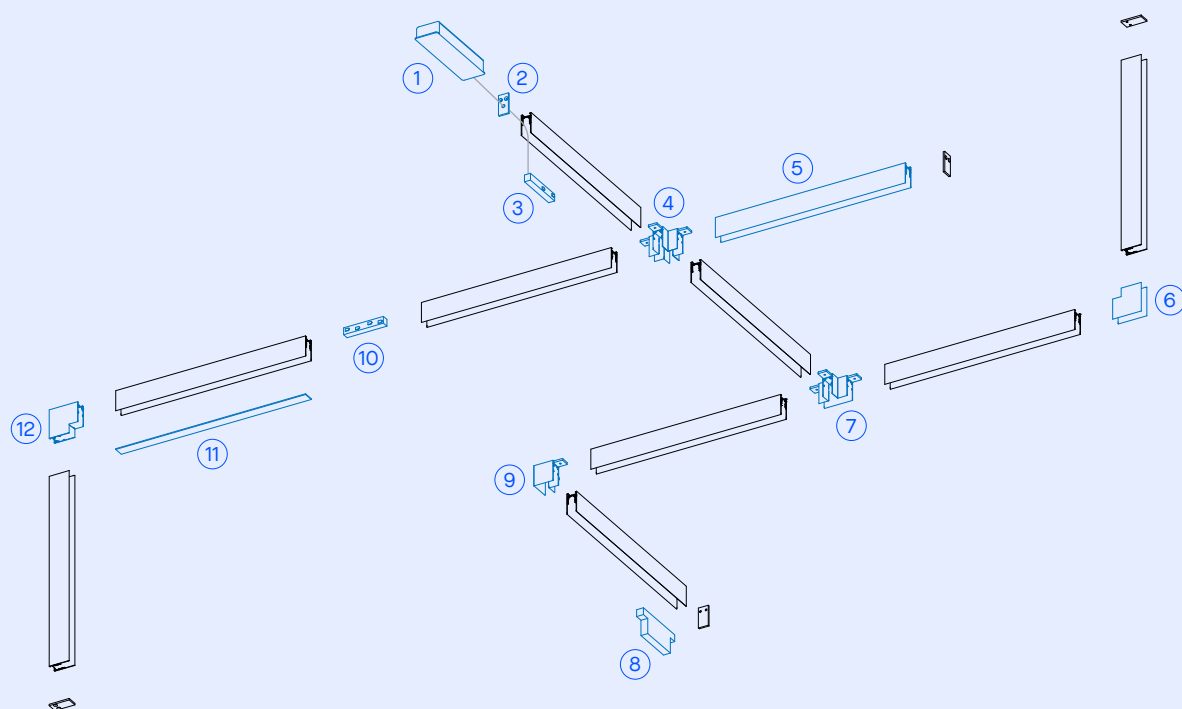
Regulador CASAMBI TO DALI Broadcast
Regulador CASAMBI TO DALI Broadcast

71-8115-00-00
388,00€

BAJA TENSIÓN | BAIXA TENSÃO

Track Low Voltage Surfaced

Esquema de instalación
Esquema de instalação



① Remote power source

71-A258-00-00
(48V / 75W)
71-A259-00-00
(48V / 120W)
71-7646-00-00
(48V / 150W)
71-7647-00-00
(48V / 240W)
71-7648-00-00
(for DIN 48V / 240W track)

Built-in power source

71-B440-60-00
(48V / 100W)
71-B441-60-00
(48V / 250W)

② End cap

71-7705-00-00
71-7705-14-00

③ Power connector

71-7637-60-00
71-7637-14-00

④ X joint

71-A247-60-00
71-A247-14-00

⑤ Track Low Voltage

1m: **71-7624-60-00**
71-7624-14-00
2m: **71-7625-60-00**
71-7625-14-00
3m: **71-7626-60-00**
71-7626-14-00

⑥ L Vertical

71-A245-60-00
71-A245-14-00

⑦ T joint

71-A246-60-00
71-A246-14-00

⑧ Converter Casambi DALI

71-8115-00-00

⑨ L joint

71-7627-60-00
71-7627-14-00

⑩ I joint

71-7629-60-00
71-7629-14-00

⑪ Cap

1m: **71-8030-60-00**
71-8030-14-00
2m: **71-8031-60-00**
71-8031-14-00
3m: **71-8032-60-00**
71-8032-14-00

⑫ L Vertical joint

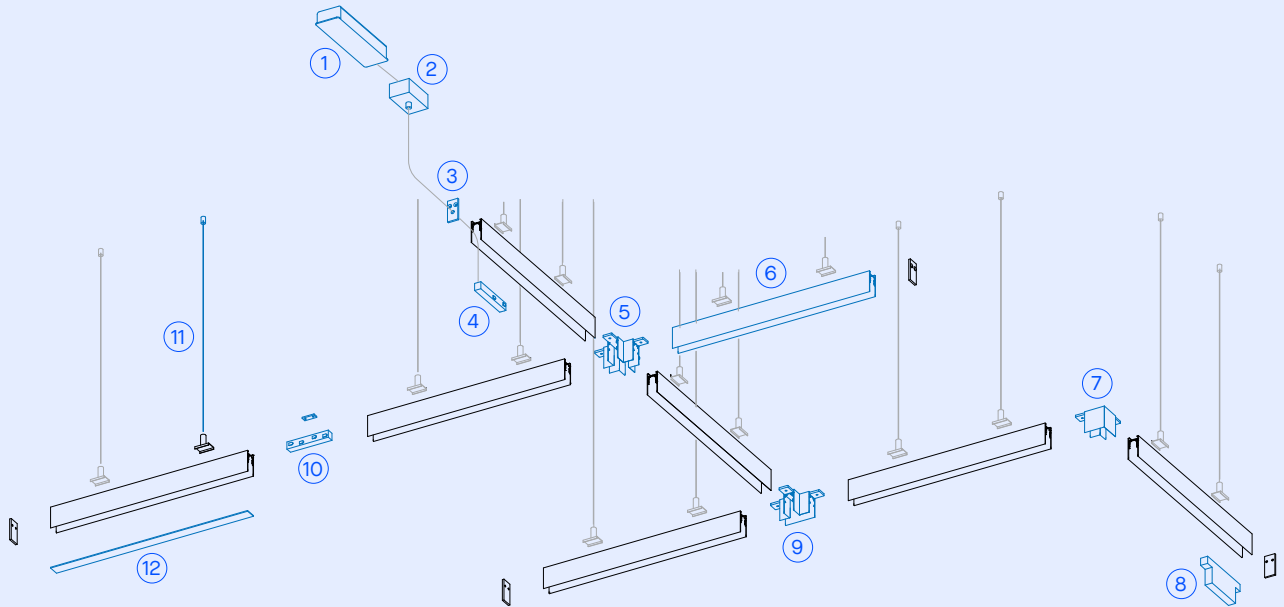
71-A244-60-00
71-A244-14-00

Track Low Voltage Pendant

LV

INDOOR

Esquema de instalação
Esquema de instalação



BAJA TENSIÓN | BAIXA TENSÃO

- ① **Remote power source**
71-A258-00-00
 (48V / 75W)
71-A259-00-00
 (48V / 120W)
71-7646-00-00
 (48V / 150W)
71-7647-00-00
 (48V / 240W)
71-7648-00-00
 (for DIN 48V / 240W track)

- Built-in power source**
71-B440-60-00
 (48V / 100W)
71-B441-60-00
 (48V / 250W)
- ② **Suspended ceiling**
 Rose power outlet
71-7520-60-00
71-7520-14-00
- ③ **End cap**
71-7705-00-00
- ④ **Power connector**
71-7637-60-00
71-7637-14-00
- ⑤ **X joint**
71-A247-60-00

- ⑥ **Track Low Voltage**
 1m: **71-7624-60-00**
71-7624-14-00
 2m: **71-7625-60-00**
71-7625-14-00
 3m: **71-7626-60-00**
71-7626-14-00

- ⑦ **L joint**
71-7627-60-00
71-7627-14-00

- ⑧ **Converter Casambi DALI**
71-8115-00-00

- ⑨ **T joint**
71-A246-60-00
71-A246-14-00


- ⑩ **I joint**
71-7629-60-00
71-7629-14-00

- ⑪ **Suspension installation kit**
71-7676-00-00

- ⑫ **Cap**
 1m: **71-8030-60-00**
71-8030-14-00
 2m: **71-8031-60-00**
71-8031-14-00
 3m: **71-8032-60-00**
71-8032-14-00

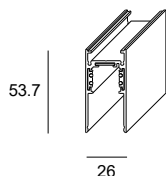

Track Low Voltage

Surfaced & Pendant



Track Low Voltage Pendant & Surfaced

○ ●
14 60



mm	Code			
1000	71-7624			106,00€
2000	71-7625	- 14	- 00	186,75€
3000	71-7626	- 60	- 00	277,05€

Fuentes de alimentación

Fontes de alimentação

P. 1281

	ON-OFF IP20, Remote	71-A258-00-00 46,85€
	ON-OFF IP20, Remote	71-A259-00-00 54,05€
	ON-OFF IP67, Remote	71-7646-00-00 79,70€
	ON-OFF IP67, Remote	71-7647-00-00 122,10€
	ON-OFF IP67, Remote	71-7648-00-00 213,80€
	ON-OFF IP67, Remote	71-B077-00-00 209,85€
	ON-OFF IP67, Remote	71-B078-00-00 335,05€
	ON-OFF IP67, Remote	71-B079-00-00 488,05€
	ON-OFF IP20, Built-in	71-B440-60-00 95,00€
	ON-OFF IP20, Built-in	71-B441-60-00 115,00€

Controladores

Controladores

P. 1281

	Regulador CASAMBI TO DALI Broadcast Regulador CASAMBI TO DALI Broadcast	71-8115-00-00 388,00€
--	--	---------------------------------

Accesorios de fijación requeridos

Acessórios de fixação requeridos

	Florón suspendido con toma de corriente Florão suspenso com tomada de corrente	ON-OFF	14 ○	29,90€	71-7520-14-00
			60 ●	29,90€	71-7520-60-00
		DALI	14 ○	40,05€	71-7521-14-00
			60 ●	40,05€	71-7521-60-00











Accesorios de fijación

Acessórios de fixação

	Kit instalación Kit instalação	71-7676-00-00 44,00€
--	-----------------------------------	--------------------------------


Accesorios de conexión

Accessórios de união

	Unión "I" Pendant União "I" Pendant	14 ○	71-7629-14-00 40,25€
		60 ●	71-7629-60-00 40,25€
	Unión "I" Surface União "I" Surface	14 ○	71-7639-14-00 27,90€
		60 ●	71-7639-60-00 27,90€
	Unión "T" União "T"	14 ○	71-A246-14-00 216,60€
		60 ●	71-A246-60-00 216,60€
	Unión 90° União 90°	14 ○	71-7627-14-00 204,35€
		60 ●	71-7627-60-00 204,35€
	Unión "L" vertical interior União "L" vertical interior	14 ○	71-A244-14-00 142,10€
		60 ●	71-A244-60-00 142,10€
	Unión "L" vertical exterior União "L" vertical exterior	14 ○	71-A245-14-00 142,10€
		60 ●	71-A245-60-00 142,10€
	Tapa frontal embellecedora 1000mm Tampa frontal embelezadora 1000mm	14 ○	71-8030-14-00 26,60€
		60 ●	71-8030-60-00 26,60€
	Tapa frontal embellecedora 2000mm Tampa frontal embelezadora 2000mm	14 ○	71-8031-14-00 53,15€
		60 ●	71-8031-60-00 53,15€
	Tapa frontal embellecedora 3000mm Tampa frontal embelezadora 3000mm	14 ○	71-8032-14-00 75,20€
		60 ●	71-8032-60-00 75,20€
	Tapa pasacables + tapa ciega Tampa passa-cabos + tampa cega	14 ○	71-7705-14-00 28,00€
		60 ●	71-7705-00-00 28,00€
	Tapas ciegas (2u.) Tampas cegas (2u.)	14 ○	71-A334-14-00 27,60€
		60 ●	71-A334-00-00 26,00€
	Unión "X" União "X"	14 ○	71-A247-14-00 292,00€
		60 ●	71-A247-60-00 292,00€

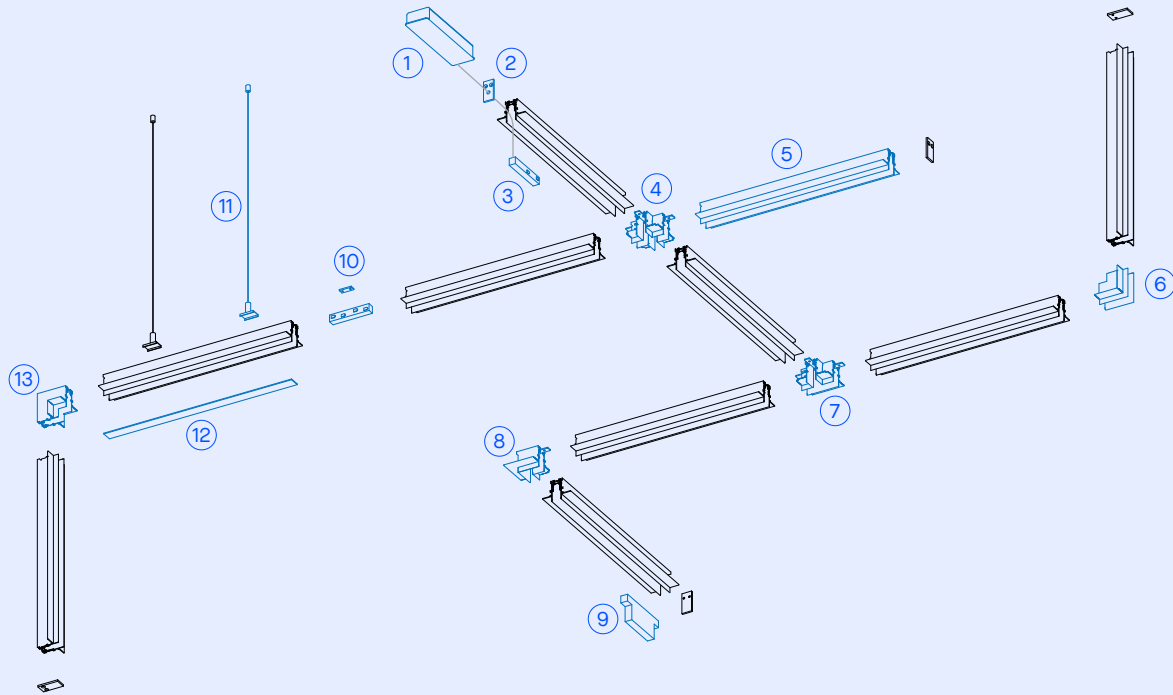
Accesorios de conexión

Accessórios de conexão

	Conector alimentación 48VDC Conetor alimentação 48VDC	14 ○	71-7637-14-00 31,95€
		60 ●	71-7637-60-00 31,95€

Track Low Voltage Recessed

Esquema de instalación
Esquema de instalação



① Remote power source

71-A258-00-00
(48V / 75W)
71-A259-00-00
(48V / 120W)
71-7646-00-00
(48V / 150W)
71-7647-00-00
(48V / 240W)
71-7648-00-00
(for DIN 48V / 240W
track)
71-B077-00-00
(48V / 320W)
71-B078-00-00
(48V / 480W)
71-B079-00-00
(48V / 620W)

Built-in power source

71-B440-60-00
(48V / 100W)
71-B441-60-00
(48V / 250W)

② End cap

71-7705-00-00

③ Power connector

71-7637-60-00
71-7637-14-00

④ X joint

71-A251-60-00
71-A251-14-00

⑤ Track Low Voltage

1m: **71-7630-60-00**
71-7630-14-00
2m: **71-7631-60-00**
71-7631-14-00
3m: **71-7632-60-00**
71-7632-14-00

⑥ L Vertical joint

71-A249-60-00
71-A249-14-00

⑦ T joint

71-A250-60-00
71-A250-14-00

⑧ Converter Casambi DALI

71-8115-00-00

⑨ L joint

71-7706-60-00

⑩ I joint

71-7633-60-00
71-7633-14-00

⑪ Suspension installation kit

71-7634-00-00

⑫ Cap

1m: **71-8030-60-00**
71-8030-14-00
2m: **71-8031-60-00**
71-8031-14-00
3m: **71-8032-60-00**
71-8032-14-00

⑬ L Vertical joint

71-A248-60-00
71-A248-14-00

Track Low Voltage Recessed

BODY MAT
AL

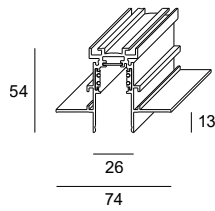


LV

INDOOR

Track Low Voltage Recessed

○ ●
14 60



mm

1000
2000
3000

Code

71-7630 112,40€
71-7631 - 14 - 60 - 00 213,30€
71-7632 319,55€

54x3000 3-13 mm

Fuentes de alimentación Fontes de alimentação

P. 1281

	ON-OFF IP20, Remote	71-A258-00-00 46,85€
	ON-OFF IP20, Remote	71-A259-00-00 54,05€
	ON-OFF IP67, Remote	71-7646-00-00 79,70€
	ON-OFF IP67, Remote	71-7647-00-00 122,10€
	ON-OFF IP67, Remote	71-7648-00-00 213,80€
	ON-OFF IP67, Remote	71-B077-00-00 209,85€
	ON-OFF IP67, Remote	71-B078-00-00 335,05€
	ON-OFF IP67, Remote	71-B079-00-00 488,05€
	ON-OFF IP20, Built-in	71-B440-60-00 95,00€
	ON-OFF IP20, Built-in	71-B441-60-00 115,00€

Controladores Controladores

P. 1281

	Regulador CASAMBI TO DALI Broadcast Regulador CASAMBI TO DALI Broadcast	71-8115-00-00 388,00€
--	--	---------------------------------

BAJA TENSIÓN | BAIXA TENSÃO

Accesorios de fijación

Acessórios de fixação



Kit de instalación
Kit de instalação

71-7634-00-00
44,75€

Accesorios de unión

Acessórios de união



Unión "I"
União "I"

14 ○

71-7633-14-00
38,10€

60 ●

71-7633-60-00
38,10€



Unión "T"
União "T"

14 ○

71-A250-14-00
206,90€

60 ●

71-A250-60-00
206,90€



Unión "X"
União "X"

14 ○

71-A251-14-00
273,20€

60 ●

71-A251-60-00
273,20€



Unión 90°
União 90°

14 ○

71-7706-14-00
125,50€

60 ●

71-7706-60-00
125,50€



Unión "L" vertical interior
União "L" vertical interior

14 ○

71-A248-14-00
148,10€

60 ●

71-A248-60-00
148,10€



Unión "L" vertical exterior
União "L" vertical exterior

14 ○

71-A249-14-00
148,50€

60 ●

71-A249-60-00
148,50€



Tapa frontal embellecedora 1000mm
Tampa frontal embelezadora 1000mm

14 ○

71-8030-14-00
26,60€

60 ●

71-8030-60-00
26,60€

Tapa frontal embellecedora 2000mm
Tampa frontal embelezadora 2000mm

14 ○

71-8031-14-00
53,15€

60 ●

71-8031-60-00
53,15€

Tapa frontal embellecedora 3000mm
Tampa frontal embelezadora 3000mm

14 ○

71-8032-14-00
75,20€

60 ●

71-8032-60-00
75,20€



Tapa pasacables + tapa ciega
Tampa passa-cabos + tampa cega

14 ○

71-7705-14-00
28,00€

60 ●

71-7705-00-00
28,00€



Tapas ciegas (2u.)
Tampas cegas (2u.)

14 ○

71-A334-14-00
27,60€

60 ●

71-A334-00-00
26,00€

Accesorios de conexión

Acessórios de conexão



Conector alimentación 48VDC
Conetor alimentação 48VDC

14 ○

71-7637-14-00
31,95€

60 ●

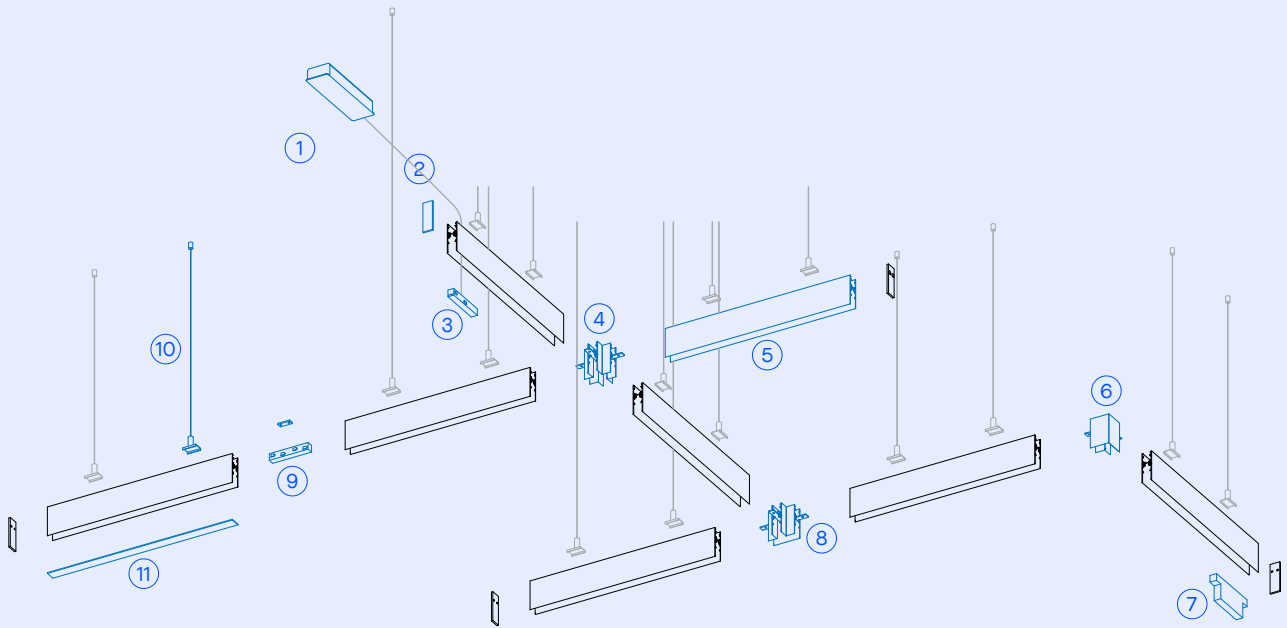
71-7637-60-00
31,95€

Track Low Voltage Up & Down

LV

INDOOR

Esquema de instalación
Esquema de instalação



BAJA TENSIÓN | BAIXA TENSÃO

① Remote power source

71-A258-00-00
(48V / 75W)
71-A259-00-00
(48V / 120W)
71-7646-00-00
(48V / 150W)
71-7647-00-00
(48V / 240W)
71-7648-00-00
(for DIN 48V / 240W track)
71-B077-00-00
(48V / 320W)
71-B078-00-00
(48V / 480W)
71-B079-00-00
(48V / 620W)

Built-in power source

71-B440-60-00
(48V / 100W)
71-B441-60-00
(48V / 250W)

② Track end cap

71-8046-60-00
71-8046-14-00

③ Power connector

71-7637-60-00
71-7637-14-00

④ X joint

71-A253-60-00
71-A253-14-00

⑤ Track Low Voltage

1m: **71-8043-60-00**
71-8043-14-00
2m: **71-8044-60-00**
71-8044-14-00
3m: **71-8045-60-00**
71-8045-14-00

⑥ L joint

71-8047-60-00
71-8047-14-00

⑦ Converter Casambi DALI

71-8115-00-00

⑧ T joint

71-A252-60-00
71-A252-14-00

⑨ I joint

71-7633-60-00
71-7633-14-00

⑩ Suspension installation kit

71-8124-00-00

⑪ Cap

1m: **71-8030-60-00**
71-8030-14-00
2m: **71-8031-60-00**
71-8031-14-00
3m: **71-8032-60-00**
71-8032-14-00

Track Low Voltage

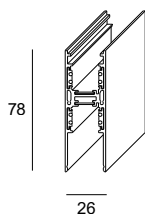
Up&Down

BODY MAT
AL



Track Low Voltage Up&Down

○ ●
14 60



mm

1000
2000
3000

Code

71-8043 - 14 - 00 172,10€
71-8044 - 60 - 00 442,15€
71-8045 671,10€

Fuentes de alimentación

Fontes de alimentação

P. 1281



ON-OFF
IP20, Remote

71-A258-00-00
46,85€



ON-OFF
IP20, Remote

71-A259-00-00
54,05€



ON-OFF
IP67, Remote

71-7646-00-00
79,70€



ON-OFF
IP67, Remote

71-7647-00-00
122,10€



ON-OFF
IP67, Remote

71-7648-00-00
213,80€



ON-OFF
IP67, Remote

71-B077-00-00
209,85€



ON-OFF
IP67, Remote

71-B078-00-00
335,05€



ON-OFF
IP67, Remote

71-B079-00-00
488,05€



ON-OFF
IP20, Built-in

71-B440-60-00
95,00€



ON-OFF
IP20, Built-in

71-B441-60-00
115,00€

Controladores

Controladores

P. 1281





Regulador CASAMBI TO DALI Broadcast
Regulador CASAMBI TO DALI Broadcast

71-8115-00-00
388,00€

Accesorios de fijación requeridos

Accesórios de fixação requeridos

	Florón suspendido con toma de corriente ON-OFF Florão suspenso com tomada de corrente ON-OFF	14 ○	71-7520-14-00 29,90€
		60 ●	71-7520-60-00 29,90€
	Florón suspendido con toma de corriente DALI Florão suspenso com tomada de corrente DALI	14 ○	71-7521-14-00 40,05€
		60 ●	71-7521-60-00 40,05€







Accesorios de fijación

Accesórios de fixação

	Kit instalación Kit instalação		71-8124-00-00 66,05€
---	-----------------------------------	--	--------------------------------


Accesorios de unión

Accesórios de união


	Unión "I" União "I"	14 ○	71-7633-14-00 38,10€
		60 ●	71-7633-60-00 38,10€
	Unión "L" União "L"	14 ○	71-8047-14-00 229,65€
		60 ●	71-8047-60-00 339,70€
	Unión "T" União "T"	14 ○	71-A252-14-00 260,80€
		60 ●	71-A252-60-00 260,80€
	Unión "X" União "X"	14 ○	71-A253-14-00 337,60€
		60 ●	71-A253-60-00 337,60€
	Tapa frontal embellecedora 1000mm Tampa frontal embelezadora 1000mm	14 ○	71-8030-14-00 26,60€
		60 ●	71-8030-60-00 26,60€
	Tapa frontal embellecedora 2000mm Tampa frontal embelezadora 2000mm	14 ○	71-8031-14-00 53,15€
		60 ●	71-8031-60-00 53,15€
	Tapa frontal embellecedora 3000mm Tampa frontal embelezadora 3000mm	14 ○	71-8032-14-00 75,20€
		60 ●	71-8032-60-00 75,20€
	Tapas ciegas (2u.) Tampas cegas (2u.)	14 ○	71-8046-14-00 48,20€
		60 ●	71-8046-60-00 48,20€

Accesorios de conexión

Accesórios de conexão

	Conector alimentación 48VDC Conetor alimentação 48VDC	14 ○	71-7637-14-00 31,95€
		60 ●	71-7637-60-00 31,95€

Downlights



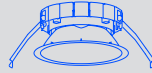
Sia
136



Biwa
148



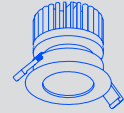
Veo
153



Vol
157



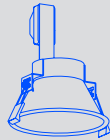
Play
160



Lite
186



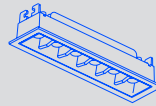
Dome
190



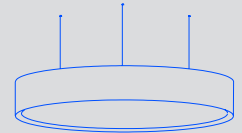
Ges
191



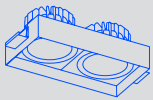
Bento
193



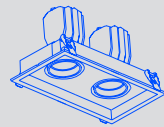
Luno
206



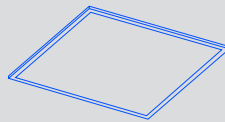
Multidir Evo
207



Totem
212



Ecofit
216



Sia

Designed by LedsC4 Architectural



+ Sia



Sia es un downlight con gran capacidad de adaptación al espacio gracias a la amplitud de versiones de cada modelo. Con un alto rendimiento, proporciona una luz uniforme que puede modularse fácilmente debido a la cantidad de lentes disponibles.

Sia é um downlight com uma grande capacidade de adaptação ao espaço graças à vasta gama de versões de cada modelo. Com um alto rendimento, proporciona uma luz muito uniforme que pode ser facilmente modulada devido à quantidade de lentes disponíveis.

Máximo rendimiento y confort,
Sia proyecta una luz que se
adapta al espacio

Máximo rendimento e
conforto, Sia projeta uma luz
que se adapta ao espaço



Sia Standard en Oficinas Verdissimo. Su reducido deslumbramiento (UGR<19) la convierte en la solución ideal para iluminar espacios de trabajo.

Sia Standard nos Escritórios Verdissimo. O seu reduzido deslumbramento (UGR<19) torna-a a solução ideal para iluminar espaços de trabalho.

Sia Standard

138

Ø 115 mm



Sia Adjustable

142

Ø 115 mm



Sia Lens

145

Ø 115 mm



Ø 170 mm



Ø 180 mm



Ø 225 mm



12- 33, 4W



Ultra Wide Flood 80°

Trim



14 60

Trimless



WT

12-33.4 W



Extra Spot 18° - Extra Medium 38°

Trim



14 60

Trimless




WT

12-17.7 W



Wall Washer - Batwing - Square - Narrow

Trim



WR WN

Trimless



WP WQ



Sia Standard



Versión con óptica fija que se adapta a cada necesidad y proyecto
 Versão com ótica fixa que se adapta a cada necessidade e projeto

Disponibile en 3 medidas
 Disponível em 3 medidas



Small (Ø115)



Big (Ø170)



XL (Ø225)

Ángulo Ultra Wide Flood
 Ângulo Ultra Wide flood



UGR <19

Sia Standard

BODY MAT	DIF MAT	50000h	2
AL	PMMA	L80 B20	MacAdam

Sia Standard 115

IP	WELL		
54			

Ejemplo de código / Exemplo de código: **AH11-12V8W10U14**

Model	W	K / Cri / Real lm	Optics	Source	Finishes
AH11 - Redondo / Pequeño / Con Marco Redondo / Pequeno / Com Aro 0-16 mm Φ 100	12 12W	V8 2700K / CRI80 / 1407 lm	W1 76°	OU ON-OFF 100-240V	14 60 WT
		W8 3000K / CRI80 / 1407 lm		DS DALI-2 100-240V	
		W9 3000K / CRI90 / 1261 lm		BB 36V/max.350mA	
		X8 4000K / CRI80 / 1401 lm			
AH13 - Cuadrado / Pequeño / Con Marco Quadrado / Pequeno / Com Aro 0-16 mm \square 100x100	17 17.7W	V8 2700K / CRI80 / 1829 lm	W1 76°	OU ON-OFF 100-240V	14 60 WT
		W8 3000K / CRI80 / 1829 lm		DS DALI-2 100-240V	
		W9 3000K / CRI90 / 1646 lm		BB 36V/max.500mA	
		X8 4000K / CRI80 / 1822 lm			
AH12 - Redondo / Pequeño / Sin Marco Redondo / Pequeno / Sem Aro 0-16 mm Φ 96					WT
AH14 - Cuadrado / Pequeño / Sin Marco Quadrado / Pequeno / Sem Aro 0-16 mm \square 97x97					WT

Para consultar el precio de estas referencias, ir a la pagina 1308.
 Para consultar o preço destas referências, ir à página 1308.

Sia emergency
 P. 845

Sia Standard 170



Ejemplo de código / Exemplo de código: **AH15-25V8W1OU14**

Model	W	K / Cri / Real lm	Optics	Source	Finishes
AH15 - Redondo / Grande / Con Marco Redondo / Grande / Com Aro 0-16 mm 150		V8 2700K / CRI80 / 2840 lm	W1 79°	OU ON-OFF 100-240V	
		W8 3000K / CRI80 / 2840 lm		DS 1-10V/PUSH/DALI 220-240V	
		W9 3000K / CRI90 / 2572 lm		BB 36V/max.700mA	
		X8 4000K / CRI80 / 2858 lm			
AH17 - Cuadrado / Grande / Con Marco Quadrado / Grande / Com Aro 0-16 mm 150x150		V8 2700K / CRI80 / 3459 lm	W1 79°	OU ON-OFF 100-240V	
		W8 3000K / CRI80 / 3459 lm		DS 1-10V/PUSH/DALI 220-240V	
		W9 3000K / CRI90 / 3133 lm		BB 36V/max.900mA	
		X8 4000K / CRI80 / 3481 lm			
AH16 - Redondo / Grande / Sin Marco Redondo / Grande / Sem Aro 0-16 mm 141					
AH18 - Cuadrado / Grande / Sin Marco Quadrado / Grande / Sem Aro 0-16 mm 144x144					

Para consultar el precio de estas referencias, ir a la pagina 1308.

Para consultar o preço destas referências, ir à página 1308.




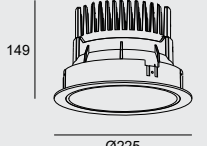












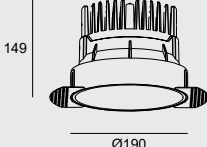



Sia emergency

P. 845



Ejemplo de código / Exemplo de código: **AH19-37W8W10U14**

Model	W	K / Cri / Real lm	Optics	Source	Finishes
AH19 - Redondo / Super Grande / Con Marco   Redondo / Super Grande / Com Aro 0-16 mm \varnothing 215  	37 37W	W8 3000K / CRI80 / 3548 lm	W1 76°	OU  ON-OFF 100-240V	 14  60  WT
		W9 3000K / CRI90 / 3080 lm		DS  1-10V/PUSH/DALI 220-240V	
		X8 4000K / CRI80 / 3548 lm		BB   36V/ max.1000mA	
	44 44.5W	W8 3000K / CRI80 / 4102 lm		OU  ON-OFF 100-240V	
		W9 3000K / CRI90 / 3560 lm		DS  DALI 100-277V	
		X8 4000K / CRI80 / 4102 lm		BB  36V/max.1200mA	
AH21 - Redondo / Super Grande / Sin Marco  Redondo / Super Grande / Sem Aro 0-16 mm \varnothing 190  				 WT	


Para consultar el precio de estas referencias, ir a la pagina 1308.
 Para consultar o preço destas referências, ir à página 1308.



INDOOR


DOWNLIGHTS

Sia Adjustable




Downlight orientable con gran versatilidad de uso. Presenta versiones con distintas aperturas del haz de luz: narrow, spot o medium
 Sia Adjustable é um downlight orientável com grande versatilidade de uso. Apresenta versões com diferentes aberturas do feixe de luz: narrow, spot ou medium


Accesorios para modular la luz Acessórios para modular a luz




1
 Panel de abeja
 Painel de abelha



2
 Difusor elíptico
 Difusor elíptico



3
 Difusor cuadrado
 Difusor quadrado


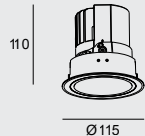




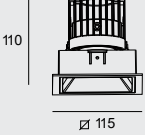

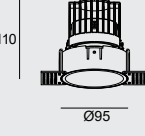

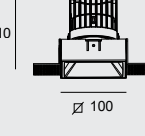


4
 Difusor opal
 Difusor opalino

IP	UGR	BODY MAT	DIF MAT	50000h	2	WELL			
23	<13	AL	PMMA	L80 B20	MacAdam			350°	

Sia Adjustable 115


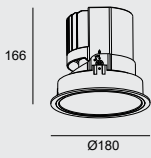




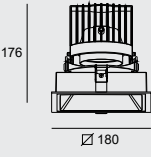

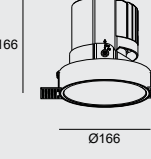
Ejemplo de código / Exemplo de código: **AH31-12V8S30U14**

Model	W	K / Cri / Real lm	Optics	Source	Finishes
AH31 - Redondo / Pequeño / Con Marco Redondo / Pequeno / Com Aro 0-20 mm 105 30° 350°  	12 12W	V8 2700K / CRI80 / 1075 lm	S3 20° M3 39°	OU ON-OFF 100-240V	14  60  WT 
		W8 3000K / CRI80 / 1075 lm		DS DALI-2 100-240V	
		W9 3000K / CRI90 / 979 lm		BB 36V/max.350mA	
		X8 4000K / CRI80 / 1128 lm			
AH33 - Cuadrado / Pequeño / Con Marco Quadrado / Pequeno / Com Aro 0-20 mm 102x102 30° 350°  	17 18W	V8 2700K / CRI80 / 1463 lm	S3 20° M3 39°	OU ON-OFF 100-240V	
		W8 3000K / CRI80 / 1463 lm		DS DALI-2 100-240V	
		W9 3000K / CRI90 / 1335 lm		BB 36V/max.500mA	
		X8 4000K / CRI80 / 1538 lm			
AH32 - Redondo / Pequeño / Sin Marco Redondo / Pequeno / Sem Aro 0-20 mm 95 30° 350°  					WT
AH34 - Cuadrado / Pequeño / Sin Marco Quadrado / Pequeno / Sem Aro 0-20 mm 100x100 30° 350°  					WT





Para consultar el precio de estas referencias, ir a la pagina 1308. / Para consultar o preço destas referências, ir à página 1308.

Sia Adjustable 170

Ejemplo de código / Exemplo de código: **AH35-25V8S3OU14**

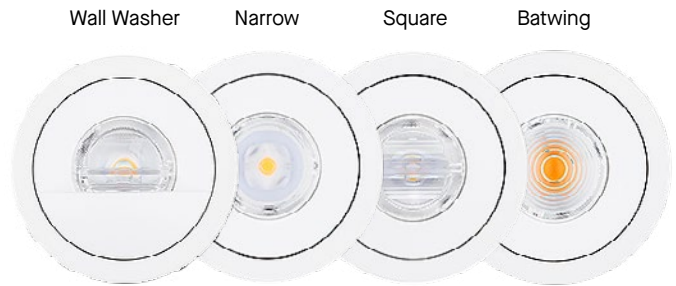
Model	W	K / Cri / Real lm	Optics	Source	Finishes
AH35 - Redondo / Grande / Con Marco Redondo / Grande / Com Aro 0-20 mm Ø 170 ↗30° ↘350°  	25 25W	V8 2700K / CRI80 / 1984 lm	S3 19°	OU ON-OFF 100-240V	14  60  WT 
		W8 3000K / CRI80 / 1810 lm	M2 28°	DS 1-10V/PUSH/DALI 220-240V	
		W9 3000K / CRI90 / 1621 lm	M3 38°	BB 36V/max.700mA	
		X8 4000K / CRI80 / 1868 lm			
AH37 - Cuadrado / Grande / Con Marco Cuadrado / Grande / Com Aro 0-20 mm 167x167 ↗30° ↘350°  	33 33.8W	V8 2700K / CRI80 / 2401 lm	S3 19°	OU ON-OFF 100-240V	
		W8 3000K / CRI80 / 2188 lm	M2 28°	DS 1-10V/PUSH/DALI 220-240V	
		W9 3000K / CRI90 / 1935 lm	M3 38°	BB 36V/max.900mA	
		X8 4000K / CRI80 / 2230 lm			
AH36 - Redondo / Grande / Sin Marco Redondo / Grande / Sem Aro 0-20 mm Ø 166 ↗30° ↘350°  					WT

Para consultar el precio de estas referencias, ir a la pagina 1308. / Para consultar o preço destas referências, ir à página 1308.

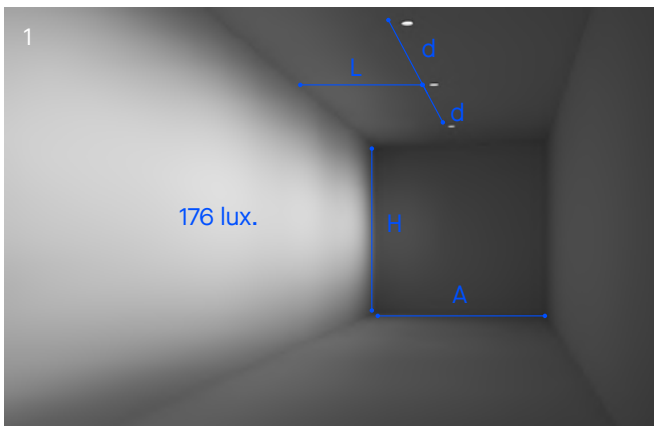
	Sia Adjustable 115 12W	Sia Adjustable 115 17W	Sia Adjustable 170 25W	Sia Adjustable 170 33W
Accesorios ópticos Acessórios óticos				
 Difusor elíptico (1u.) Difusor elíptico (1u.)	-	-	71-5646-60-00 11,75€	71-5646-60-00 11,75€
 Difusor cuadrado (1u.) Difusor quadrado (1u.)	-	-	71-5647-60-00 11,75€	71-5647-60-00 11,75€
 Difuminador de halo (5u.) Difusor opalino (5u.)	71-6099-00-00 13,80€	71-6099-00-00 13,80€	-	-
 Panel de abeja (1u.) Painel de abelha (1u.)	-	-	71-5201-60-00 11,85€	71-5201-60-00 11,85€

Sia Lens incorpora un sistema de lentes que permiten crear distintos efectos de luz

Sia Lens incorpora um sistema de lentes que permite criar diferentes efeitos de luz

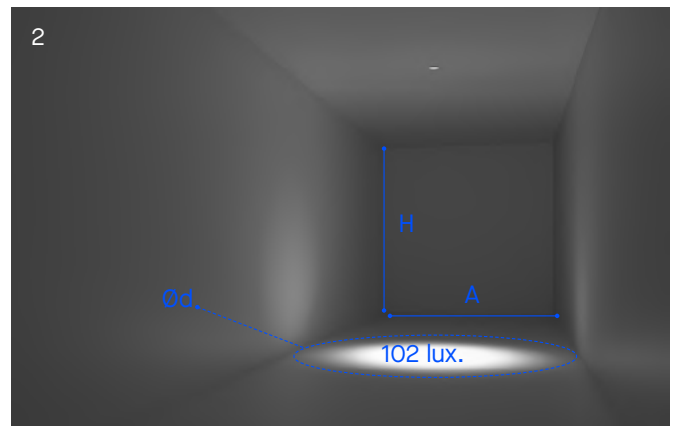


Wall Washer




A= 3 mts. H= 4 mts. L= 1.45 mts. d= 1.40 mts. U= 0.60

Narrow



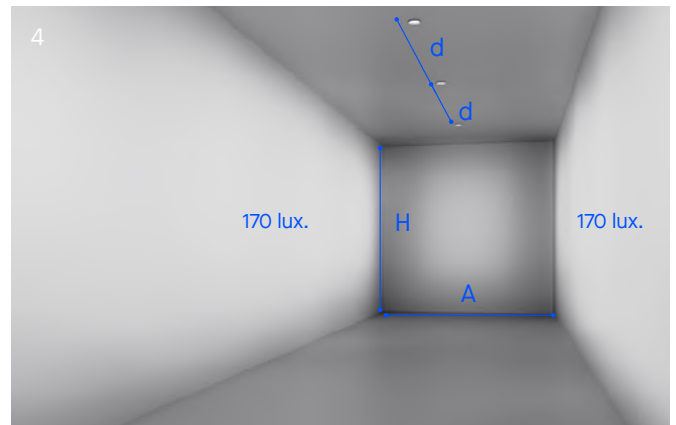
A= 3 mts. H= 3 mts. d= 3.3 mts. U= 0.63 mts.

Square



A= 3 mts. H= 3 mts. d= 3.3 mts. U= 0.60

Batwing



A= 3 mts. H= 3 mts. d= 2 mts. U= 0.69

① **Wall Washer**

Bañado perfecto en pared.
Washlight perfeito na parede.

② **Narrow**

Efecto de acento con una luz controlada, nítida y sin residuos.
Efeito de realce com uma luz controlada, nítida e sem resíduos.

③ **Square**

Proyección de haz de luz cuadrada.
Projeção do feixe de luz quadrado.

④ **Batwing**

Emisión bilateral para pasillos, consigue un efecto uniforme de techo al suelo, acentuando el efecto de luz uniforme en las paredes.
Emissão bilateral para corredores, tem um efeito uniforme do teto ao chão, acentuando o efeito da luz uniforme nas paredes.

BODY MAT	DIF MAT	50000h	2
AL	PMMA	L80 B20	MacAdam

Sia Lens
Batwing

IP	WELL		
54			

Ejemplo de código / Exemplo de código: **AH24-12V8AZOUWR**

Model		W	K / Cri / Real lm	Optics	Source	Finishes
AH24 - Batwing / Con Marco Batwing / Com Aro 0-16 mm 100	 WN WR	12 12W	V8 2700K / CRI80 / 1444 lm	AZ Batwing	OU ON-OFF 100-240V	
			W8 3000K / CRI80 / 1444 lm		DS DALI-2 100-240V	
			W9 3000K / CRI90 / 1244 lm		BB 36V/max.350mA	
			X8 4000K / CRI80 / 1444 lm			
AH25 - Batwing / Sin Marco Batwing / Sem Aro 0-16 mm 96	 WP WQ	17 17.7W	V8 2700K / CRI80 / 1886 lm	AZ Batwing	OU ON-OFF 100-240V	
			W8 3000K / CRI80 / 1886 lm		DS DALI-2 100-240V	
			W9 3000K / CRI90 / 1624 lm		BB 36V/max.500mA	
			X8 4000K / CRI80 / 1886 lm			

Para consultar el precio de estas referencias, ir a la pagina 1308. / Para consultar o preço destas referências, ir à página 1308.

Sia Lens
Narrow

IP	WELL		
54			


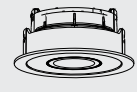










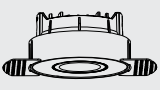









Ejemplo de código / Exemplo de código: **AH28-12V8AZOUWR**

Model		W	K / Cri / Real lm	Optics	Source	Finishes
AH28 - Narrow / Con Marco Narrow / Com Aro 0-16 mm 100	 WN WR	12 12W	V8 2700K / CRI80 / 1347 lm	AZ Narrow	OU ON-OFF 100-240V	
			W8 3000K / CRI80 / 1347 lm		DS DALI-2 100-240V	
			W9 3000K / CRI90 / 1159 lm		BB 36V/max.350mA	
			X8 4000K / CRI80 / 1347 lm			
AH29 - Narrow / Sin Marco Narrow / Sem Aro 0-16 mm 96	 WP WQ	17 17.7W	V8 2700K / CRI80 / 1757 lm	AZ Narrow	OU ON-OFF 100-240V	
			W8 3000K / CRI80 / 1757 lm		DS DALI-2 100-240V	
			W9 3000K / CRI90 / 1513 lm		BB 36V/max.500mA	
			X8 4000K / CRI80 / 1757 lm			

Para consultar el precio de estas referencias, ir a la pagina 1308. / Para consultar o preço destas referências, ir à página 1308.

Sia Lens Square


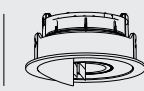










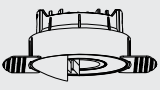









Ejemplo de código / Exemplo de código: **AH26-12V8AZOUWR**

Model		W	K / Cri / Real lm	Optics	Source	Finishes
AH26 - Square / Con Marco Square / Com Aro 0-16 mm 100	 51  Ø115	12 12W	V8 2700K / CRI80 / 1392 lm	AZ Square	OU  ON-OFF 100-240V	WR  WN  WP  WQ 
			W8 3000K / CRI80 / 1392 lm		DS  DALI-2 100-240V	
			W9 3000K / CRI90 / 1198 lm		BB    36V/max.350mA	
			X8 4000K / CRI80 / 1392 lm			
AH27 - Square / Sin Marco Square / Sem Aro 0-16 mm 96	 51  Ø96	17 17.7W	V8 2700K / CRI80 / 1826 lm	AZ Square	OU  ON-OFF 100-240V	WR  WN  WP  WQ 
			W8 3000K / CRI80 / 1826 lm		DS  DALI-2 100-240V	
			W9 3000K / CRI90 / 1572 lm		BB    36V/max.500mA	
			X8 4000K / CRI80 / 1826 lm			

Para consultar el precio de estas referencias, ir a la pagina 1308. / Para consultar o preço destas referências, ir à página 1308.

Sia Lens Wallwasher

Ejemplo de código / Exemplo de código: **AH22-12V8AZOUWR**

Model		W	K / Cri / Real lm	Optics	Source	Finishes
AH22 - Wall Washer / Con Marco Wall Washer / Com Aro 0-16 mm 100	 65  Ø115	12 12W	V8 2700K / CRI80 / 1297 lm	AZ Wall Washer	OU  ON-OFF 100-240V	WR  WN  WP  WQ 
			W8 3000K / CRI80 / 1297 lm		DS  DALI-2 100-240V	
			W9 3000K / CRI90 / 1097 lm		BB    36V/max.350mA	
			X8 4000K / CRI80 / 1297 lm			
AH23 - Wall Washer / Sin Marco Wall Washer / Sem Aro 0-16 mm 96	 65  Ø96	17 17W	V8 2700K / CRI80 / 1659 lm	AZ Wall Washer	OU  ON-OFF 100-240V	WR  WN  WP  WQ 
			W8 3000K / CRI80 / 1659 lm		DS  DALI-2 100-240V	
			W9 3000K / CRI90 / 1459 lm		BB    36V/max.500mA	
			X8 4000K / CRI80 / 1659 lm			

Para consultar el precio de estas referencias, ir a la pagina 1308. / Para consultar o preço destas referências, ir à página 1308.

Biwa

Designed by BMLD 2020

Diseñado para una iluminación de acento Concebida para uma iluminação de realce

De la colaboración entre BMLD y LedsC4 nace Biwa, un downlight compacto pensado para la iluminación de acento. Biwa permite crear efectos dramáticos y jugar con los claro-oscuros de la escena. Proyecta un haz de luz limpio, nítido y sin residuos y ofrece muchas posibilidades de ajuste para adaptarse con precisión al espacio.

Da colaboração entre BMLD e LedsC4 nasce Biwa, um Downlight compacto concebido para a iluminação de realce. Biwa permite criar efeitos dramáticos e brincar com os claro-escuro da cena. Projeta um feixe de luz limpo, nítido e sem resíduos e oferece muitas possibilidades de ajuste para se adaptar com precisão ao espaço.



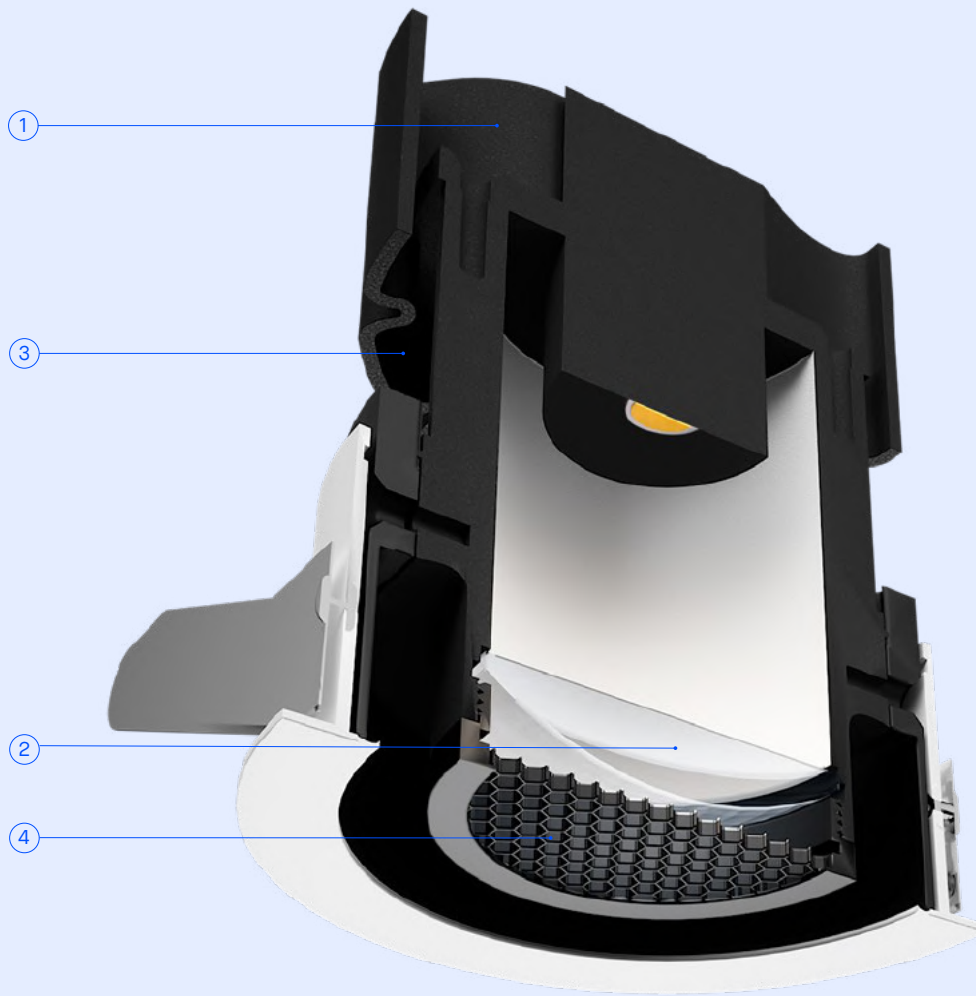
Tamaño reducido
Tamanho reduzido





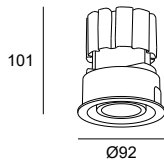
Biwa permite dramatizar cualquier ambiente
Biwa permite dramatizar qualquer ambiente

Biwa



- ① Disipador diseñado por LedsC4 altamente eficiente
Dissipador projetado pela LedsC4 altamente eficiente
- ② Óptimo sistema de lentes
Ótimo sistema de lentes
- ③ Ajuste de inclinación hasta 28°
Ajuste de inclinação hasta 28°
- ④ Amplitud de accesorios:
Amplitude de acessórios:





LED						
K	CRI	W Total	Real Lm	Optics	Code	
3000	90	20	206	8°	90-8205	- 14 - OU ON-OFF 100-240V
3000	90	20	255	15°	90-8206	- 14 - DS DALI-2 220-240V

90-8205 - 14 - OU 170,65€

90-8205 - 14 - DS 193,15€

85 10-25 mm

Controladores

P. 1281



CASAMBI
IP20
*DALI or 0-10V driver required

71-5961-00-00
103,20€

Accesorios ópticos



Panel de abeja
Favo de abelha

Included



Difusor elíptico (1u.)
Difusor elíptico (1u.)

71-8226-00-00
10,40€



Difusor cuadrado (1u.)
Difusor quadrado (1u.)

71-8224-00-00
10,05€



Filtro neutro
Filtro neutro

71-8228-00-00
16,50€



Filtro cálido
Filtro quente

71-8227-00-00
16,50€



Con una intensidad de hasta 14000 cd permite acentuar cualquier objeto desde la distancia
Com uma intensidade de até 14000 cd permite acentuar qualquer objeto à distância

Veo

Designed by LedsC4 Architectural



Downlight de diseño limpio y funcional para espacios de diversos usos, que se adapta a distintos diámetros de empotrar, por lo que facilita su instalación en techos donde existía un hueco previo.

Downlight básico, com um design limpo e funcional para espaços de diversas utilizações, que se adapta a diferentes diâmetros de encastrar, facilitando a instalação em tetos onde existia um furo prévio.

Solución efectiva
para cualquier tipo de
ambiente

Solução eficaz
para qualquer tipo
de ambiente

Diferentes medidas Medidas diferentes



Small



Medium



Big



Bisel extra que permite la instalación en agujeros de empotrar con medidas difentes a las standard
 Bisel extra que permite a instalação em furos de encastrar com medidas diferentes do standard



S
 $\varnothing 110 - 130$



M
 $\varnothing 161-180$



L
 $\varnothing 210-230$

Reducido tamaño de instalación
Tamanho da instalação reduzido

Diseño que permite disipar el calor de forma efectiva aunque la pieza tenga poca altura
Design que permite que o calor seja dissipado de forma eficaz, mesmo quando a peça tem pouca altura

Fácil mantenimiento gracias a un tratamiento especial anti-ralladas y anti-polvo
Manutenção fácil graças a um tratamento especial antirriscos e antipó



Veo

BODY MAT	DIF MAT		50000h	3
PC,AL	PC		L80 B20	MacAdam

Veo 130mm

IP	LOW			
54	FLICKER			

14



62



Ø110



Ø130

100 0-25 mm

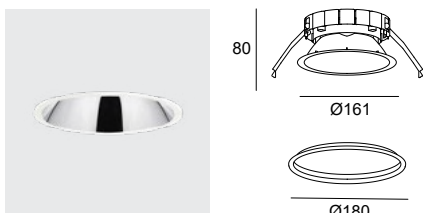
LED									
K	CRI	W Total	Real Lm	Optics	Code				
3000	82	10	1123	67	90-A032 - 14	OO	ON-OFF	220-240V	58,65€
						DS	DALI-2	220-240V	79,70€
4000	82	10	1156	67	90-A033 - 14	OO	ON-OFF	220-240V	58,65€
						DS	DALI-2	220-240V	79,70€

Veo emergency
 P. 850

Veo 180mm

IP	UGR	LOW			
54	<22	FLICKER			

14



150-170 0-25 mm

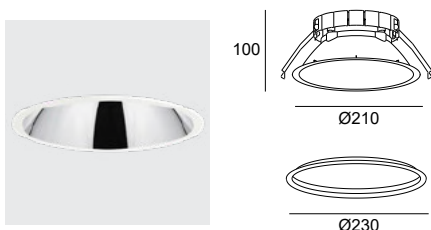
LED							
K	CRI	W Total	Real Lm	Optics	Code		
3000	82	13.5	1434	66	90-A034 - 14	OO ON-OFF 220-240V	70,65€
						DS DALI-2 220-240V	83,10€
4000	82	13.5	1477	66	90-A035 - 14	OO ON-OFF 220-240V	70,65€
						DS DALI-2 220-240V	83,10€

Veو emergency
 P. 850

Veو 230mm

IP	UGR	LOW			
54	<19	FLICKER			

14



200-220 0-25 mm

LED							
K	CRI	W Total	Real Lm	Optics	Code		
3000	82	19.1	1960	74	90-A036 - 14	OO ON-OFF 220-240V	81,65€
						DS DALI-2 220-240V	95,85€
4000	82	19.1	2019	74	90-A037 - 14	OO ON-OFF 220-240V	81,65€
						DS DALI-2 220-240V	95,85€

Veو emergency
 P. 850

Controladores

P. 1281



CASAMBI
IP20

71-5961-00-00
103,20€

Accesorios de fijación

Acessórios de fixação



Anillo extra para adaptar a diferentes diámetros
Bisel extra para adaptar a diferentes diámetros

Included



Downlight de tamaño compacto que ofrece una iluminación general y uniforme

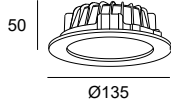
Downlight de tamanho compacto que oferece uma iluminação geral e uniforme

BODY MAT	DIF MAT	50000h	3
AL	PMMA	L80 B20	MacAdam

Vol Ø135 mm

IP	IK			
54	08			

○
14



LED						
K	CRI	W Total	Real Lm	Code		
3000	80	10.7	847	90-4880 - 14 - M3	ON-OFF 100-240V	72,85€
4000	80	10.7	888	90-4881 - 14 - M3	ON-OFF 100-240V	72,85€

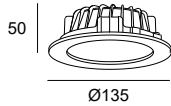
⌀ 117 0-25 mm

Vol emergency
i P. 848

Vol Ø135 mm

IP	IK			
54	08			

○
14



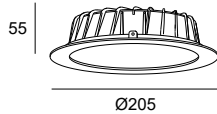
LED						max.700mA 12V
K	CRI	W	Real Lm	Code		
3000	80	8.4	847	90-3925 - 14 - M3		58,10€
4000	80	8.4	888	90-3926 - 14 - M3		58,10€

⌀ 117 0-25 mm

Vol Ø205 mm

IP	IK			
54	08			

○
14



LED						
K	CRI	W Total	Real Lm	Code		
3000	80	18.1	1934	90-2899 - 14 - M3	ON-OFF 100-240V	104,00€
4000	80	18.1	1989	90-4883 - 14 - M3	ON-OFF 100-240V	104,00€

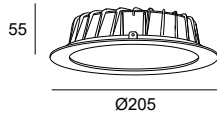
⌀ 180 0-25 mm

Vol emergency
i P. 848

Vol Ø205 mm

IP	IK			
54	08			

○
14






LED						max.700mA 24V
K	CRI	W	Real Lm	Code		
3000	80	16.8	1934	90-3927 - 14 - M3		90,00€
4000	80	16.8	1989	90-3928 - 14 - M3		90,00€

⌀ 180 0-25 mm

Vol Ø254 mm

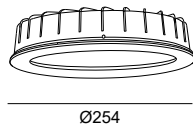
IP	IK			
54	08			

14



57



LED							
K	CRI	W Total	Real Lm	Code			
3000	80	28.4	3012	90-4885 - 14 - M3	ON-OFF 100-240V		135,25€
4000	80	28.4	3109	90-4886 - 14 - M3	ON-OFF 100-240V		135,25€

230 0-25 mm

Vol emergency
P. 848

Vol Ø254 mm

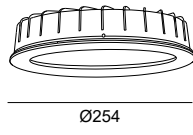
IP	IK			
54	08			




14



57





LED						max.700mA 36V
K	CRI	W	Real Lm	Code		
3000	80	25.4	3012	90-3929 - 14 - M3		118,90€
4000	80	25.4	3109	90-3930 - 14 - M3		118,90€

230 0-25 mm

Vol Ø135 mm	Vol Ø205 mm	Vol Ø254 mm
		

Drivers
Driver

P. 1280

	ON-OFF IP20	71-B232-00-00 Min.1 - Max.1 12,35€	71-6658-00-00 Min.1 - Max.1 16,90€	71-6653-00-00 Min.1 - Max.1 18,70€
	PHASE CUT 240V IP20	71-7663-00-00 Min.1 - Max.1 17,40€	71-A299-00-00 Min.1 - Max.1 27,50€	71-A299-00-00 Min.1 - Max.1 27,50€
	1-10V PUSH IP20	71-7710-00-00 Min.1 - Max.2 40,35€	71-7710-00-00 Min.1 - Max.1 40,35€	71-4708-00-00 Min.1 - Max.1 80,10€
	DALI2 IP20	71-A190-00-00 Min.1 - Max.1 31,35€	71-A192-00-00 Min.1 - Max.1 41,10€	71-A192-00-00 Min.1 - Max.1 41,10€
	CASAMBI IP20	71-A261-00-00 Min.1 - Max.3 146,15€	71-A261-00-00 Min.1 - Max.1 146,15€	71-A260-00-00 Min.1 - Max.1 133,60€

Play

Designed by LedsC4 Architectural



+ Play

Track P. 077 / Pendant P. 238 / Ceiling P. 253 / Spotlight P. 253





Colección de downlights con infinitas posibilidades y una excepcional versatilidad que le permite adecuarse fácilmente a cualquier tipo de espacios. Tiene una capacidad de configuración con más de 40.000 opciones

Coleção de downlights com possibilidades infinitas e uma versatilidade excecional que lhe permite adaptar-se facilmente a qualquer tipo de espaço. Tem uma capacidade de configuração com mais de 40.000 opções



Nueva óptica de 8°
Nova ótica de 8°



① Distintos módulos según tamaño y necesidad:
Distintos módulos segundo o tamanho e necessidade:

Play Mini:
1,5 W
3W

Play Standard:
7W
13W
18W

② Posibilidad de difentes lentes con distintas aberturas:
Possibilidade de diferentes lentes com diversas aberturas:

Spot (6°-20°)
Medium (20°-40°)
Flood (40°-50°)

③ Gran cantidad de marcos disponibles, en combinación con los distintos módulos:
Grande quantidade de aros disponíveis, em combinação com os diferentes módulos:

Flat
Deep
High visual Comfort
IP65
IP65 Glass
Pinhole
Soft
Snoot
Raw Racy Gold
Raw Walnut
Raw Oak
Raw Alabastre
Raw Concrete
Deco Symmetrical
Deco Asymmetrical
Deco Double
Deco Surface

Accesorios opcionales:
Acessórios opcionais:

Panel de abeja
Painel de abelha
Confort visual
Difusor elíptico
Difusor elíptico
Difusor cuadrado
Difusor quadrado
Difusor opal
Difusor opalino
Screen

Modules

1,5W

3,2W



Marcos / Molduras

Fixed Adjustable

Flat	High Visual Confort	IP65	Pinhole	Soft	Snoot	Raw Racy Gold	Raw
P. 170	P. 173	P. 174	P. 176	P. 178	P. 179	P. 180	P. 181
AG33 Trim	AG36 / AG41 Trim/Trimless	AG37 Trim	AG61 Trim			AG66 Trim	AG67 Trim
Ø 45 mm	Ø 45/36 mm	Ø 50 mm	Ø 65 mm			Ø 65 mm	Ø 65 mm
AG34 Trim			AG62 Trim	AG64 Trim	AG65 Trim		
Ø 52 mm			Ø 65 mm	Ø 65 mm	Ø 70 mm		
AG38 Trim							
Ø 45 mm							
AG39 Trim							
Ø 52 mm							

Acabados / Acabamentos

- 14 Blanco / Branco
- EP Oro intenso / Oro intenso
- 60 Negro / Preto
- EN Madera nogal / Madeira nogueira
- 21 Cromo / Cromado
- 55 Alabastro / Alabastro
- AF Aluminio satinado / Aluminio satinado
- EO Madera roble / Madeira carvalho
- DC Cemento / Cimento

Modules

6,4W

11,9W

17,7W

GU10



Marcos / Molduras

[F] Fixed [A] Adjustable

Flat	Deep	High Visual Confort	IP65	IP65 Glass	Pinhole	Soft	Snoot
P. 171	P. 172	P. 173	P. 174	P. 175	P. 177	P. 178	P. 179
AG11 [F] Trim	AG15 [F] Trim	AG13 [F] Trim	AG16 [F] Trim	AG43 [F] Trim	AG45 [F] Trim		
							
Ø 65 mm ○ ● 14 60	Ø 65 mm ○ ● 14 60	Ø 90 mm ○ ● 14 60	Ø 93 mm ○ ● ◐ 14 60 21	Ø 92 mm ○ 14	Ø 88 mm ○ 14		
AG12 [A] Trim	AG17 [A] Trimless	AG14 [A] Trim			AG47 [A] Trim	AG52 / AG53 [A] Trim/Trimless	AG56 / AG57 [A] Trim/Trimless
							
Ø 78 mm ○ ● ◐ AF 14 60	Ø 75 mm ○ ● 14 60	Ø 100 mm ○ ● 14 60			Ø 88 mm ○ 14	Ø 95/95 mm ○ ● 14 60	Ø 95/86 mm ○ ● 14 60
AG19 [F] Trim			AG22 [F] Trim	AG44 [F] Trim	AG46 [F] Trim		
							
Ø 65 mm ○ ● 14 60			Ø 93 mm ○ ● 14 60	Ø 92 mm ○ 14	Ø 85 mm ○ 14		
AG21 [A] Trim					AG48 [A] Trim	AG55 [A] Trim	
							
Ø 78 mm ○ ● 14 60					Ø 85 mm ○ 14	Ø 95 mm ○ ● 14 60	

INDOOR

DOWNLIGHTS

Módulos / Modulos



Marcos / Molduras

[F] Fixed [A] Adjustable

Raw Racy Gold

P. 180

AG58
[F] Trim



Ø 110 mm
EP

Raw

P. 181

AG59
[F] Trim



Ø 110 mm
55 EN EO DC

Deco Symmetrical

P. 182

AG23 / AG24
[F] Trim/Trimless



Ø 90/74 mm
WR WG WH WJ WI
WK WN WL WM

Deco Asymmetrical

P. 183

AG25 / AG26
[F] Trim/Trimless



Ø 90/74 mm
WR WG WH WJ WI
WK WN WL WM

Deco Double

P. 184

AG42
[A] Trim



193 × 103 mm
14 60 23

Deco Surface

P. 253

AG32
[F] Surface



Ø 72.5 mm
WR WG WH WJ WI
WK WN WL WM

AG69

[A] Surface



Ø 72.5 mm
WR WG WH WJ WI
WK WN WL WM

AG27 / AG28


[F] Trim/Trimless



Ø 110/74 mm
WR WG WH WJ WI
WK WN WL WM

AG29 / AG31

[F] Trim/Trimless



Ø 110/74 mm
WR WG WH WJ WI
WK WN WL WM

AG68

[F] Pendant



Ø 72.5 mm
WR WG WH WJ WI
WK WN WL WM

AG71

[A] 3-Phase Track



Ø 72.5 mm
WR WG WH WJ WI
WK WN WL WM

Acabados / Acabamentos

- 14 Blanco / Branco
- 60 Negro / Preto
- WR Blanco/Blanco / Branco/Branco
- WG Blanco/Oro / Branco/Ouro
- WH Negro/Blanco / Preto/Branco
- WI Oro/Blanco / Ouro/Branco
- WJ Oro/Oro /Ouro/Ouro
- WK Oro/Negro /Ouro/Preto
- WL Negro/Blanco /Preto/Branco
- WM Negro/Oro / Preto/Ouro
- WP Sin marco/Blanco / Trimless/Branco
- WS Sin marco/Oro / Trimless/Ouro
- WQ Sin marco/Negro / Trimless/Preto
- WN Negro/Negro / Preto/Preto
- 23 Oro / Ouro

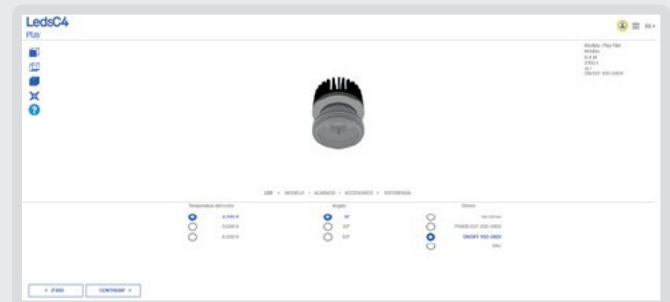


Opciones de configuración infinitas de forma fácil y rápida gracias nuestro configurador online.

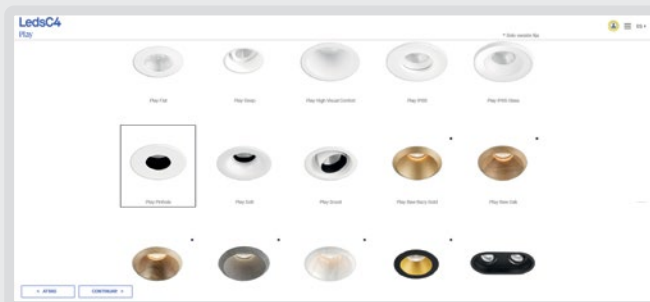
Opções de configuração infinitas de uma forma rápida e fácil, graças ao nosso configurador online.



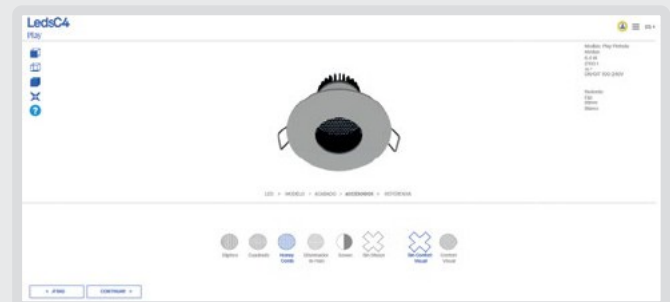
1 Seleccionar módulos
Seleccionar módulos



2 Seleccionar temperatura de color,
ángulo y drivers
Seleccionar temperatura de cor,
ângulo e condutores



3 Seleccionar marcos
Seleccionar molduras



4 Seleccionar accesorios
Seleccionar acessórios

5 Descarga de documentación
Descarregar de documentação

Play Best Sellers

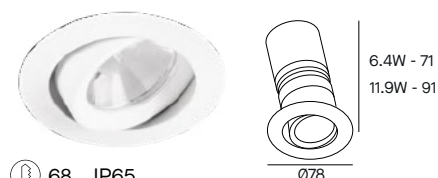
Play Flat Round Fixed



68 IP65

W LED	K	CRI	Optics	Source		Finishes
6.4W	3000K	90	28°	ON-OFF	AG11-P7W9M2OUXX	14 ○
				DALI-2	AG11-P7W9M2DSXX	60 ●
11.9W	3000K	90	34°	ON-OFF	AG11-13W9M2OUXX	14 ○
				DALI-2	AG11-13W9M2DSXX	60 ●

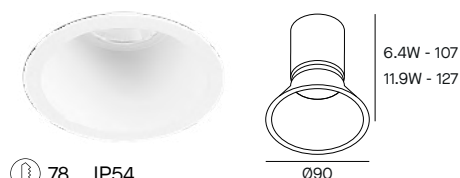
Play Flat Round Adjustable



68 IP65

W LED	K	CRI	Optics	Source		Finishes
6.4W	3000K	90	28°	ON-OFF	AG12-P7W9M2OUXX	14 ○
				DALI-2	AG12-P7W9M2DSXX	60 ●
11.9W	3000K	90	34°	ON-OFF	AG12-13W9M2OUXX	14 ○
				DALI-2	AG12-13W9M2DSXX	60 ●

Play High Visual Confort Round Fixed



78 IP54

W LED	K	CRI	Optics	Source		Finishes
6.4W	3000K	90	28°	ON-OFF	AG13-P7W9M2OUXX	14 ○
				DALI-2	AG13-P7W9M2DSXX	60 ●
11.9W	3000K	90	34°	ON-OFF	AG13-13W9M2OUXX	14 ○
				DALI-2	AG13-13W9M2DSXX	60 ●

Play High Visual Confort Round Adjustable



95 IP23

W LED	K	CRI	Optics	Source		Finishes
6.4W	3000K	90	28°	ON-OFF	AG14-P7W9M2OUXX	14 ○
				DALI-2	AG14-P7W9M2DSXX	60 ●
11.9W	3000K	90	34°	ON-OFF	AG14-13W9M2OUXX	14 ○
				DALI-2	AG14-13W9M2DSXX	60 ●


Play Deep Round Fixed



58 IP54

W LED	K	CRI	Optics	Source		Finishes
6.4W	3000K	90	28°	ON-OFF	AG15-P7W9M2OUXX	14 ○
				DALI-2	AG15-P7W9M2DSXX	60 ●
11.9W	3000K	90	34°	ON-OFF	AG15-13W9M2OUXX	14 ○
				DALI-2	AG15-13W9M2DSXX	60 ●

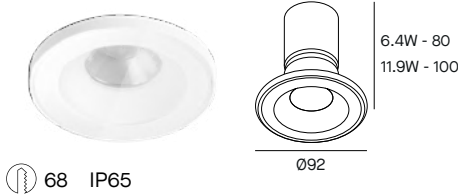
Play Round Fixed



65 IP65

W LED	K	CRI	Optics	Source		Finishes
6.4W	3000K	90	28°	ON-OFF	AG16-P7W9M2OUXX	14 ○
				DALI-2	AG16-P7W9M2DSXX	60 ●
11.9W	3000K	90	34°	ON-OFF	AG16-13W9M2OUXX	14 ○
				DALI-2	AG16-13W9M2DSXX	60 ●

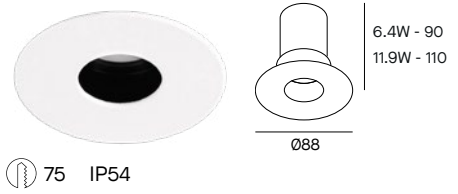
Play Glass Round Fixed



68 IP65

W LED	K	CRI	Optics	Source		Finishes
6.4W	3000K	90	28°	ON-OFF	AG43-P7W9M2OU14	14 ○
				DALI-2	AG43-P7W9M2DS14	60 ●
11.9W	3000K	90	34°	ON-OFF	AG43-13W9M2OU14	14 ○
				DALI-2	AG43-13W9M2DS14	60 ●

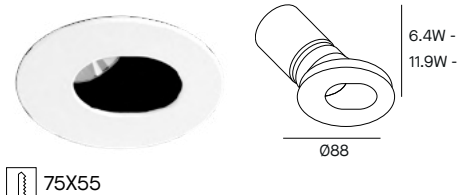
Play Pinhole Round Fixed



75 IP54

W LED	K	CRI	Optics	Source		Finishes
6.4W	3000K	90	28°	ON-OFF	AG45-P7W9M2OU14	14 ○
				DALI-2	AG45-P7W9M2DS14	60 ●
11.9W	3000K	90	34°	ON-OFF	AG45-13W9M2OU14	14 ○
				DALI-2	AG45-13W9M2DS14	60 ●

Play Pinhole Round Adjustable



75X55

W LED	K	CRI	Optics	Source		Finishes
6.4W	3000K	90	28°	ON-OFF	AG47-P7W9M2OU14	14 ○
				DALI-2	AG47-P7W9M2DS14	60 ●
11.9W	3000K	90	34°	ON-OFF	AG47-13W9M2OU14	14 ○
				DALI-2	AG47-13W9M2DS14	60 ●

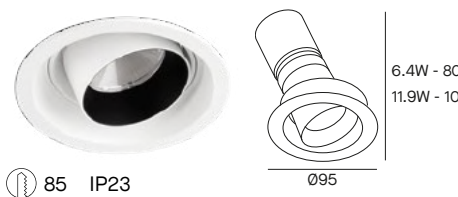
Play Soft Round Adjustable



86 IP23

W LED	K	CRI	Optics	Source		Finishes
6.4W	3000K	90	28°	ON-OFF	AG52-P7W9M2OUXX	14 ○
				DALI-2	AG52-P7W9M2DSXX	60 ●
11.9W	3000K	90	34°	ON-OFF	AG52-13W9M2OUXX	14 ○
				DALI-2	AG52-13W9M2DSXX	60 ●

Play Snoot Round Adjustable



85 IP23





W LED	K	CRI	Optics	Source		Finishes
6.4W	3000K	90	28°	ON-OFF	AG56-P7W9M2OUXX	14 ○
				DALI-2	AG56-P7W9M2DSXX	60 ●
11.9W	3000K	90	34°	ON-OFF	AG56-13W9M2OUXX	14 ○
				DALI-2	AG56-13W9M2DSXX	60 ●

BODY MAT
PC,AL

Play Flat Mini

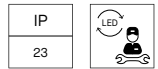
IP 23	DIF MAT PMMA	50000h L80 B20	2 MacAdam		
----------	-----------------	-------------------	--------------	--	--

Ejemplo de código / Exemplo de código: **AG33-P2V8S10U14**

Model	W	K / CRI / Real lm	Optics	Source	Finishes						
 <p>AG33 - Redondo / Fijo Redondo / fixo</p> <p>0-8 mm \varnothing 40</p> <p><input type="radio"/> 14 <input type="radio"/> 60</p> <table border="1"> <tr> <th>w</th> <th>x</th> </tr> <tr> <td>1,5 W</td> <td>40</td> </tr> <tr> <td>3 W</td> <td>30</td> </tr> </table> <p>\varnothing45</p>	w	x	1,5 W	40	3 W	30	P2 1.5W	V8 2700K / CRI 80 / 116 lm W8 3000K / CRI 80 / 116 lm X8 4000K / CRI 80 / 116 lm	S1 7°	OU ON-OFF 100-277V DS DALI-2 220-240V BB 3V/max.500mA	14 60 AF
	w	x									
1,5 W	40										
3 W	30										
P3 3.2W	V8 2700K / CRI 80 / 348 lm (M2) W8 3000K / CRI 80 / 348 lm (M2) X8 4000K / CRI 80 / 346 lm (M2)	M2 28° F1 47°	OU ON-OFF 100-277V DS DALI-2 220-240V BB 9V/max.350mA								
 <p>AG34 - Redondo / Ajustable Redondo / ajustável</p> <p>0-12 mm \varnothing 42</p> <p><input type="radio"/> 14 <input type="radio"/> 60 <input type="radio"/> AF</p> <table border="1"> <tr> <th>w</th> <th>x</th> </tr> <tr> <td>1,5 W</td> <td>45</td> </tr> <tr> <td>3 W</td> <td>35</td> </tr> </table> <p>\varnothing52</p>	w	x	1,5 W	45	3 W	35					
w	x										
1,5 W	45										
3 W	35										
 <p>AG38 - Cuadrado / fijo Quadrado / fixo</p> <p>0-8 mm \square 42</p> <p><input type="radio"/> 14 <input type="radio"/> 60</p> <table border="1"> <tr> <th>w</th> <th>x</th> </tr> <tr> <td>1,5 W</td> <td>40</td> </tr> <tr> <td>3 W</td> <td>33</td> </tr> </table> <p>45</p>	w	x	1,5 W	40	3 W	33					
w	x										
1,5 W	40										
3 W	33										
 <p>AG39 - Cuadrado / ajustable Quadrado / ajustável</p> <p>0-12 mm \square 40</p> <p><input type="radio"/> 14 <input type="radio"/> 60</p> <table border="1"> <tr> <th>w</th> <th>x</th> </tr> <tr> <td>1,5 W</td> <td>45</td> </tr> <tr> <td>3 W</td> <td>35</td> </tr> </table> <p>52</p>	w	x	1,5 W	45	3 W	35					
w	x										
1,5 W	45										
3 W	35										

Para consultar el precio de estas referencias, ir a la pagina 1310. / Para consultar o preço destas referências, ir à página 1310.

Play Flat



Ejemplo de código / Exemplo de código: **AG11-P7V9S10U14**

Model	W	K / CRI / Real lm	Optics	Source	Finishes										
AG11 - Redondo / Fijo Redondo / fixo 0-7 mm 58 14 60 Ø65 <table border="1"> <tr><th>w</th><th>x</th></tr> <tr><td>7 W</td><td>65</td></tr> <tr><td>13 W</td><td>85</td></tr> <tr><td>18 W</td><td>105</td></tr> <tr><td>GU10</td><td>75</td></tr> </table>	w	x	7 W	65	13 W	85	18 W	105	GU10	75	P7 8.5W 6.4W (st)	V9 2700K / CRI 90 / 582 lm (M2)	S1 8°	OU ON-OFF 100-240V	14 60 AF
	w	x													
	7 W	65													
13 W	85														
18 W	105														
GU10	75														
W9 3000K / CRI 90 / 674 lm (M2)	S2 15°	TS PHASE CUT 220-240V													
X9 4000K / CRI 90 / 674 lm (M2)	M2 28° F1 49°	DS DALI-2/PUSH 220-240V BB 9V/max.700mA													
AG12 - Redondo / Ajustable Redondo / ajustável 0-20 mm 68 14 60 AF Ø78 <table border="1"> <tr><th>w</th><th>x</th></tr> <tr><td>7 W</td><td>70</td></tr> <tr><td>13 W</td><td>90</td></tr> <tr><td>18 W</td><td>110</td></tr> <tr><td>GU10</td><td>80</td></tr> </table>	w	x	7 W	70	13 W	90	18 W	110	GU10	80	13 11.9W	V9 2700K / CRI 90 / 1235lm (M2)	S2 22°	OU ON-OFF 100-240V	
	w	x													
	7 W	70													
13 W	90														
18 W	110														
GU10	80														
W9 3000K / CRI 90 / 1330 lm (M2)	M2 33°	TS PHASE CUT 220-240V													
X9 4000K / CRI 90 / 1423 lm (M2)	F1 44°	DS DALI-2 220-240V BB 36V/max.350mA													
AG19 - Cuadrado / Fijo Quadrado / fixo 0-7 mm 58 14 60 □65 <table border="1"> <tr><th>w</th><th>x</th></tr> <tr><td>7 W</td><td>65</td></tr> <tr><td>13 W</td><td>85</td></tr> <tr><td>18 W</td><td>105</td></tr> <tr><td>GU10</td><td>75</td></tr> </table>	w	x	7 W	65	13 W	85	18 W	105	GU10	75	18 19.8W	V9 2700K / CRI 90 / 1707lm (M2)	S2 22°	OU ON-OFF 100-240V	
	w	x													
	7 W	65													
13 W	85														
18 W	105														
GU10	75														
W9 3000K / CRI 90 / 1707 lm (M2)	M2 34°	TS PHASE CUT 220-240V													
X9 4000K / CRI 90 / 1707lm (M2)	F1 51°	DS DALI-2 220-240V BB 36V/max.500mA													
AG21 - Cuadrado / Ajustable Quadrado / ajustável 0-20 mm 68 14 60 □78 <table border="1"> <tr><th>w</th><th>x</th></tr> <tr><td>7 W</td><td>70</td></tr> <tr><td>13 W</td><td>90</td></tr> <tr><td>18 W</td><td>110</td></tr> <tr><td>GU10</td><td>80</td></tr> </table>	w	x	7 W	70	13 W	90	18 W	110	GU10	80	AA GU10	G1	NA	BU 220-240V	
	w	x													
	7 W	70													
13 W	90														
18 W	110														
GU10	80														


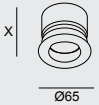



Para consultar el precio de estas referencias, ir a la pagina 1310.
 Para consultar o preço destas referências, ir à página 1310.



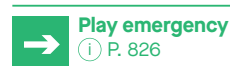
Play Deep



Ejemplo de código / Exemplo de código: **AG15-P7V9S10U14**

Model	W	K / CRI / Real lm	Optics	Source	Finishes										
 <p>AG15 - Redondo / Fijo Redondo / fixo Ø 0-20 mm ⌀ 58</p> <table border="1"> <tr><th>w</th><th>x</th></tr> <tr><td>7 W</td><td>80</td></tr> <tr><td>13 W</td><td>100</td></tr> <tr><td>18 W</td><td>120</td></tr> <tr><td>GU10</td><td>90</td></tr> </table> 	w	x	7 W	80	13 W	100	18 W	120	GU10	90	<p>P7 6.4W 8.5W (S1)</p>	<p>V9 2700K / CRI 90 / 543 lm (M2)</p>	<p>S1 7°</p>	<p>OU ON-OFF 100-240V</p>	<p>14 60</p> 
	w	x													
	7 W	80													
	13 W	100													
18 W	120														
GU10	90														
<p>W9 3000K / CRI 90 / 629 lm (M2)</p>	<p>M2 27°</p>	<p>TS PHASE CUT 220-240V</p>													
<p>X9 4000K / CRI 90 / 629 lm (M2)</p>	<p>F1 49°</p>	<p>DS DALI-2/PUSH 220-240V</p>													
		<p>BB 9V/max.700mA</p>													
 <p>AG17 - Redondo / Ajustable / Sin marco Redondo / ajustável / trimless Ø 0-18 mm ⌀ 75</p> <table border="1"> <tr><th>w</th><th>x</th></tr> <tr><td>7 W</td><td>95</td></tr> <tr><td>13 W</td><td>115</td></tr> <tr><td>18 W</td><td>135</td></tr> <tr><td>GU10</td><td>105</td></tr> </table> 	w	x	7 W	95	13 W	115	18 W	135	GU10	105	<p>13 11.9W</p>	<p>V9 2700K / CRI 90 / 998 lm (M2)</p>	<p>S2 18°</p>	<p>OU ON-OFF 100-240V</p>	
	w	x													
	7 W	95													
	13 W	115													
	18 W	135													
	GU10	105													
	<p>W9 3000K / CRI 90 / 1074 lm (M2)</p>	<p>M2 34°</p>	<p>TS PHASE CUT 220-240V</p>												
<p>X9 4000K / CRI 90 / 1149 lm (M2)</p>	<p>F1 44°</p>	<p>DS DALI-2 220-240V</p>													
		<p>BB 36V/max.350mA</p>													
<p>18 17.7W</p>	<p>V9 2700K / CRI 90 / 1557 lm (M2)</p>	<p>S2 19°</p>	<p>OU ON-OFF 100-240V</p>												
	<p>W9 3000K / CRI 90 / 1676 lm (M2)</p>	<p>M2 33°</p>	<p>TS PHASE CUT 220-240V</p>												
	<p>X9 4000K / CRI 90 / 1793 lm (M2)</p>	<p>F1 47°</p>	<p>DS DALI-2 220-240V</p>												
		<p>BB 36V/max.500mA</p>													
<p>AA GU10</p>	<p>G1</p>	<p>NA</p>	<p>BU 220-240V</p>												







Para consultar el precio de estas referencias, ir a la pagina 1310.
Para consultar o preço destas referências, ir à página 1310.



Play High Visual Comfort Mini

IP	DIF MAT	50000h	2		
54	PMMA	L80 B20	MacAdam		






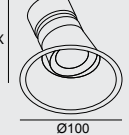

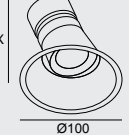
Ejemplo de código / Exemplo de código: **AG36-P2V8S10U14**

Model	W	K / CRI / Real lm	Optics	Source	Finishes						
 <p>AG36 - Redondo / Fijo Redondo / fixo Ø 0-15 mm ⌀ 40</p> <table border="1"> <tr> <td>w</td> <td>x</td> </tr> <tr> <td>1,5 W</td> <td>60</td> </tr> <tr> <td>3 W</td> <td>50</td> </tr> </table> 	w	x	1,5 W	60	3 W	50	P2 1.5W	V8 2700K / CRI 80 / 116 lm W8 3000K / CRI 80 / 110 lm X8 4000K / CRI 80 / 110 lm	S1 7°	OU ON-OFF 100-277V BB 3V/max.500mA	14  60 
	w	x									
1,5 W	60										
3 W	50										
 <p>AG41 - Redondo / Fijo / Sin marco Redondo / fixo / trimless Ø 0-14 mm ⌀ 36</p> <table border="1"> <tr> <td>w</td> <td>x</td> </tr> <tr> <td>1,5 W</td> <td>50</td> </tr> <tr> <td>3 W</td> <td>40</td> </tr> </table> 	w	x	1,5 W	50	3 W	40	P3 3.2W	V8 2700K / CRI 80 / 350 lm (M2) W8 3000K / CRI 80 / 350 lm (M2) X8 4000K / CRI 80 / 337 lm (M2)	M2 29° F1 47°	OU ON-OFF 100-277V BB 9V/max.350mA	
	w	x									
1,5 W	50										
3 W	40										

Play High Visual Comfort

IP	
23	

Ejemplo de código / Exemplo de código: **AG13-P7V9S10U14**

Model	W	K / CRI / Real lm	Optics	Source	Finishes										
 <p>AG13 - Redondo / Fijo Redondo / fixo Ø 0-25 mm ⌀ 78</p> <table border="1"> <tr> <td>w</td> <td>x</td> </tr> <tr> <td>7 W</td> <td>105</td> </tr> <tr> <td>13 W</td> <td>125</td> </tr> <tr> <td>18 W</td> <td>145</td> </tr> <tr> <td>GU10</td> <td>115</td> </tr> </table> 	w	x	7 W	105	13 W	125	18 W	145	GU10	115	P7 6.4W 8.5W (s1)	V9 2700K / CRI 90 / 565 lm (M2) W9 3000K / CRI 90 / 655 lm (M2) X9 4000K / CRI 90 / 655 lm (M2)	S1 7° S2 14° M2 28°	OU ON-OFF 100-240V TS PHASE CUT 220-240V DS DALI-2/PUSH 220-240V BB 9V/max.700mA	14  60 
	w	x													
	7 W	105													
13 W	125														
18 W	145														
GU10	115														
 <p>AG14 - Redondo / Ajustable Redondo / ajustável Ø 0-18 mm ⌀ 90</p> <table border="1"> <tr> <td>w</td> <td>x</td> </tr> <tr> <td>7 W</td> <td>100</td> </tr> <tr> <td>13 W</td> <td>120</td> </tr> <tr> <td>18 W</td> <td>140</td> </tr> <tr> <td>GU10</td> <td>110</td> </tr> </table> 	w	x	7 W	100	13 W	120	18 W	140	GU10	110	13 11.9W	V9 2700K / CRI 90 / 1206 lm (M2) W9 3000K / CRI 90 / 1298 lm (M2) X9 4000K / CRI 90 / 1389 lm (M2)	S2 19° M2 34° F1 44°	OU ON-OFF 100-240V TS PHASE CUT 220-240V DS DALI-2 220-240V BB 36V/max.350mA	
	w	x													
7 W	100														
13 W	120														
18 W	140														
GU10	110														
 <p>AG14 - Redondo / Ajustable Redondo / ajustável Ø 0-18 mm ⌀ 90</p> <table border="1"> <tr> <td>w</td> <td>x</td> </tr> <tr> <td>7 W</td> <td>100</td> </tr> <tr> <td>13 W</td> <td>120</td> </tr> <tr> <td>18 W</td> <td>140</td> </tr> <tr> <td>GU10</td> <td>110</td> </tr> </table> 	w	x	7 W	100	13 W	120	18 W	140	GU10	110	18 17.7W	V9 2700K / CRI 90 / 1570 lm (M2) W9 3000K / CRI 90 / 1690 lm (M2) X9 4000K / CRI 90 / 1808 lm (M2)	S2 19° M2 33° F1 47°	OU ON-OFF 100-240V TS PHASE CUT 220-240V DS DALI-2 220-240V BB 36V/max.500mA	
	w	x													
7 W	100														
13 W	120														
18 W	140														
GU10	110														
AA GU10	G1	NA	BU 220-240V												

Para consultar el precio de estas referencias, ir a la pagina 1310.
Para consultar o preço destas referências, ir à página 1310.


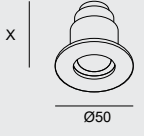
Play emergency
① P. 826

BODY MAT
PC.AL

Play IP65 Mini

IP 65	DIF MAT PMMA	50000h L80 B20	2 MacAdam		
----------	-----------------	-------------------	--------------	--	--

Ejemplo de código / Exemplo de código: **AG37-P2V8S1OU14**


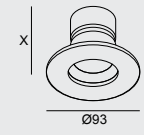
Model	W	K / CRI / Real lm	Optics	Source	Finishes						
 <p>AG37 - Redondo / Fijo Redondo / fixo Ø 0-20 mm ⌀ 40</p>  <table border="1"> <tr><td>w</td><td>x</td></tr> <tr><td>1,5 W</td><td>45</td></tr> <tr><td>3 W</td><td>35</td></tr> </table> <p>Ø50</p>	w	x	1,5 W	45	3 W	35	P2 1.5W	V8 2700K / CRI 80 / 112 lm	S1 7°	OU ON-OFF 100-277V	14 60
	w	x									
	1,5 W	45									
	3 W	35									
	W8 3000K / CRI 80 / 112 lm	DS DALI-2 220-240V									
	X8 4000K / CRI 80 / 112 lm	BB 3V/max.500mA									
P3 3.2W	V8 2700K / CRI 80 / 316 lm (M2)	M2 28°	OU ON-OFF 100-277V								
	W8 3000K / CRI 80 / 316 lm (M2)		DS DALI-2 220-240V								
	X8 4000K / CRI 80 / 306 lm (M2)		BB 9V/max.350mA								

Para consultar el precio de estas referencias, ir a la pagina 1310. / Para consultar o preço destas referências, ir à página 1310.

Play IP65

IP 65	
----------	--

Ejemplo de código / Exemplo de código: **AG16-P7V9S1OU14**

Model	W	K / CRI / Real lm	Optics	Source	Finishes										
 <p>AG16 - Redondo / Fijo Redondo / fixo Ø 0-20 mm ⌀ 65</p>  <table border="1"> <tr><td>w</td><td>x</td></tr> <tr><td>7 W</td><td>80</td></tr> <tr><td>13 W</td><td>100</td></tr> <tr><td>18 W</td><td>120</td></tr> <tr><td>GU10</td><td>90</td></tr> </table> <p>Ø93</p>	w	x	7 W	80	13 W	100	18 W	120	GU10	90	P7 6.4W 8.5W (S1)	V9 2700K / CRI 90 / 543 lm (M2)	S1 8°	OU ON-OFF 100-240V	14 60 21
	w	x													
	7 W	80													
	13 W	100													
	18 W	120													
	GU10	90													
	W9 3000K / CRI 90 / 629 lm (M2)	S2 15°	TS PHASE CUT 220-240V												
	X9 4000K / CRI 90 / 629 lm (M2)			M2 28°	DS DALI-2/PUSH 220-240V										
	13 11.9W	V9 2700K / CRI 90 / 960 lm (M2)	F1 48°			BB 9V/max.700mA									
				W9 3000K / CRI 90 / 1251 lm (M2)	S2 22°		OU ON-OFF 100-240V								
								X9 4000K / CRI 90 / 1339 lm (M2)	M2 34°	TS PHASE CUT 220-240V					
		18 17.7W	V9 2700K / CRI 90 / 1459 lm (M2)	F1 51°	DS DALI-2 220-240V										
W9 3000K / CRI 90 / 1459 lm (M2)						S2 21°	OU ON-OFF 100-240V								
								X9 4000K / CRI 90 / 1459 lm (M2)	M2 34°	TS PHASE CUT 220-240V					
AA GU10	G1	NA	BU 220-240V												


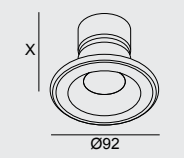











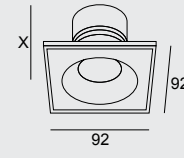




Para consultar el precio de estas referencias, ir a la pagina 1310.
Para consultar o preço destas referências, ir à página 1310.



Play Glass

IP	DIF MAT
65	GLA

Ejemplo de código / Exemplo de código: **AG43-P7V9S10U14**

Model	W	K / CRI / Real lm	Optics	Source	Finishes										
 <p>AG43 - Redondo / Fijo Redondo / fixo Ø 0-20 mm 68</p> <table border="1"> <tr><td>w</td><td>x</td></tr> <tr><td>7 W</td><td>80</td></tr> <tr><td>13 W</td><td>100</td></tr> </table>  <p>Ø92</p>	w	x	7 W	80	13 W	100	P7 6.4W 8.5W (s1)	V9 2700K / CRI 90 / 514 lm (M2)	S1 8°	OU  ON-OFF 100-240V	14 				
	w	x													
	7 W	80													
	13 W	100													
	W9 3000K / CRI 90 / 595 lm (M2)	M2 14°	TS  PHASE CUT 220-240V												
	X9 4000K / CRI 90 / 595 lm (M2)	F1 28°	DS  DALI-2/PUSH 220-240V												
13 11.9W	V9 2700K / CRI 90 / 1093 lm (M2)	S2 19°	OU  ON-OFF 100-240V												
	W9 3000K / CRI 90 / 1176 lm (M2)	M2 34°	TS  PHASE CUT 220-240V												
	X9 4000K / CRI 90 / 1258 lm (M2)	F1 44°	DS  DALI-2 220-240V												
18 17.7W	V9 2700K / CRI 90 / 1621 lm (M2)	S2 20°	OU  ON-OFF 100-240V												
	W9 3000K / CRI 90 / 1621 lm (M2)	M2 34°	TS  PHASE CUT 220-240V												
	X9 4000K / CRI 90 / 1621 lm (M2)	F1 46°	DS  DALI-2 220-240V												
	AA GU10	G1	NA	BU  100-240V											
 <p>AG44 - Cuadrado / Fijo Quadrado / fixo Ø 0-20 mm 68</p> <table border="1"> <tr><td>w</td><td>x</td></tr> <tr><td>7 W</td><td>80</td></tr> <tr><td>13 W</td><td>100</td></tr> <tr><td>18 W</td><td>120</td></tr> <tr><td>GU10</td><td>90</td></tr> </table>  <p>92</p>	w	x	7 W	80	13 W	100	18 W	120	GU10	90					
	w	x													
	7 W	80													
13 W	100														
18 W	120														
GU10	90														
				BB   9V/max.700mA											
				BB   36V/max.350mA											

Para consultar el precio de estas referencias, ir a la página 1310.
Para consultar o preço destas referências, ir à página 1310.



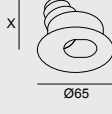
 **Play emergency**
① P. 827

BODY MAT
PC,AL





Play Pinhole Mini

IP	UGR	50000h	2		
23	<16	L80 B20	MacAdam		

Ejemplo de código / Exemplo de código: **AG61-P2V8S10U14**

Model	W	K / CRI / Real lm	Optics	Source	Finishes						
 <p>AG61 - Redondo / Fijo Redondo / fixo Ø 0-15 mm ⌀ 55</p>  <table border="1"> <tr> <td>W</td> <td>X</td> </tr> <tr> <td>1,5 W</td> <td>60</td> </tr> <tr> <td>3 W</td> <td>50</td> </tr> </table>	W	X	1,5 W	60	3 W	50	P2 1.5W	V8 2700K / CRI 80 / 85 lm	S1 7°	OU ON-OFF 100-277V	14 60
	W	X									
	1,5 W	60									
	3 W	50									
	W8 3000K / CRI 80 / 85 lm	DS DALI-2 220-240V									
	X8 4000K / CRI 80 / 85 lm	BB 3V/max.500mA									
P3 3.2W	V8 2700K / CRI 80 / 300 lm (M2)	M2 28°	OU ON-OFF 100-277V								
	W8 3000K / CRI 80 / 319 lm (M2)		DS DALI-2 220-240V								
	X8 4000K / CRI 80 / 319 lm (M2)		BB 9V/max.350mA								
 <p>AG62 - Redondo / Ajustable Redondo / ajustável Ø 0-15 mm ⌀ 55</p>  <table border="1"> <tr> <td>W</td> <td>X</td> </tr> <tr> <td>1,5 W</td> <td>60</td> </tr> <tr> <td>3 W</td> <td>50</td> </tr> </table>	W	X	1,5 W	60	3 W	50					
	W	X									
	1,5 W	60									
	3 W	50									

Para consultar el precio de estas referencias, ir a la pagina 1310. / Para consultar o preço destas referências, ir à página 1310.

Model	W	K / CRI / Real lm	Optics	Source	Finishes										
 <p>AG45 - Redondo / Fijo Redondo / fixo Ø 0-18 mm ⌀ 75</p> <table border="1"> <thead> <tr> <th>w</th> <th>x</th> </tr> </thead> <tbody> <tr> <td>7 W</td> <td>90</td> </tr> <tr> <td>13 W</td> <td>110</td> </tr> <tr> <td>18 W</td> <td>130</td> </tr> <tr> <td>GU10</td> <td>100</td> </tr> </tbody> </table>	w	x	7 W	90	13 W	110	18 W	130	GU10	100	<p>P7 6.4W 8.5W (s1)</p>	<p>V9 2700K / CRI 90 / 304 lm (M2)</p>	<p>S1 7°</p>	<p>OU ON-OFF 100-240V</p>	<p>14 </p>
	w	x													
7 W	90														
13 W	110														
18 W	130														
GU10	100														
<p>W9 3000K / CRI 90 / 354 lm (M2)</p> <p>X9 4000K / CRI 90 / 354 lm (M2)</p>	<p>M2 14°</p> <p>TS PHASE CUT 220-240V</p> <p>DS DALI-2/PUSH 220-240V</p> <p>BB 9V/max.700mA</p>														
 <p>AG46 - Cuadrado / Fijo Quadrado / fixo Ø 0-18 mm 75×55</p> <table border="1"> <thead> <tr> <th>w</th> <th>x</th> </tr> </thead> <tbody> <tr> <td>7 W</td> <td>90</td> </tr> <tr> <td>13 W</td> <td>110</td> </tr> <tr> <td>18 W</td> <td>130</td> </tr> <tr> <td>GU10</td> <td>100</td> </tr> </tbody> </table>	w	x	7 W	90	13 W	110	18 W	130	GU10	100	<p>13 11.9W</p>	<p>V9 2700K / CRI 90 / 1057 lm (M2)</p>	<p>S2 19°</p>	<p>OU ON-OFF 100-240V</p>	
	w	x													
7 W	90														
13 W	110														
18 W	130														
GU10	100														
<p>W9 3000K / CRI 90 / 1124 lm (M2)</p> <p>X9 4000K / CRI 90 / 1214 lm (M2)</p>	<p>M2 32°</p> <p>DS DALI-2 220-240V</p> <p>BB 36V/max.350mA</p>														
 <p>AG47 - Redondo / Ajustable Redondo / ajustável Ø 0-18 mm ⌀ 75×55</p> <table border="1"> <thead> <tr> <th>w</th> <th>x</th> </tr> </thead> <tbody> <tr> <td>7 W</td> <td>90</td> </tr> <tr> <td>13 W</td> <td>110</td> </tr> <tr> <td>18 W</td> <td>130</td> </tr> <tr> <td>GU10</td> <td>100</td> </tr> </tbody> </table>	w	x	7 W	90	13 W	110	18 W	130	GU10	100	<p>18 17.7W</p>	<p>V9 2700K / CRI 90 / 1147 lm (M2)</p>	<p>S2 18°</p>	<p>OU ON-OFF 100-240V</p>	
	w	x													
7 W	90														
13 W	110														
18 W	130														
GU10	100														
<p>W9 3000K / CRI 90 / 1221 lm (M2)</p> <p>X9 4000K / CRI 90 / 1318 lm (M2)</p>	<p>M2 29°</p> <p>DS DALI-2 220-240V</p> <p>BB 36V/max.500mA</p>														
 <p>AG48 - Cuadrado / ajustable Quadrado / ajustável Ø 0-18 mm 75×75</p> <table border="1"> <thead> <tr> <th>w</th> <th>x</th> </tr> </thead> <tbody> <tr> <td>7 W</td> <td>90</td> </tr> <tr> <td>13 W</td> <td>110</td> </tr> <tr> <td>18 W</td> <td>130</td> </tr> <tr> <td>GU10</td> <td>100</td> </tr> </tbody> </table>	w	x	7 W	90	13 W	110	18 W	130	GU10	100	<p>AA GU10</p>	<p>G1</p>	<p>NA</p>	<p>BU 100-240V</p>	
	w	x													
7 W	90														
13 W	110														
18 W	130														
GU10	100														

Para consultar el precio de estas referencias, ir a la pagina 1310.
Para consultar o preço destas referências, ir à página 1310.

Play emergency
① P. 828

Play Soft

BODY MAT
PC,AL

Play Soft Mini

IP 23	UGR <16	50000h L80 B20	2 MacAdam			
----------	------------	-------------------	--------------	--	--	--

Ejemplo de código / Exemplo de código: **AG64-P2V8S10U14**

Model	W	K / CRI / Real lm	Optics	Source	Finishes						
 AG64 - Redondo / Ajustable Redondo / ajustável Ø 0-15 mm ⌀ 55 <table border="1"> <tr><td>W</td><td>X</td></tr> <tr><td>1,5 W</td><td>60</td></tr> <tr><td>3 W</td><td>50</td></tr> </table>	W	X	1,5 W	60	3 W	50	P2 1.5W	V8 2700K / CRI 80 / 90 lm	S1 7°	OU ON-OFF 100-277V	14 60
	W	X									
	1,5 W	60									
	3 W	50									
	W8 3000K / CRI 80 / 90 lm	DS DALI-2 220-240V									
	X8 4000K / CRI 80 / 90 lm	BB 3V/max.500mA									
P3 3.2W	V8 2700K / CRI 80 / 300 lm (M2)	M2 28°	OU ON-OFF 100-277V								
	W8 3000K / CRI 80 / 319 lm (M2)		DS DALI-2 220-240V								
	X8 4000K / CRI 80 / 319 lm (M2)		BB 9V/max.350mA								

Para consultar el precio de estas referencias, ir a la pagina 1310. / Para consultar o preço destas referências, ir à página 1310.

Play Soft

IP 23		
----------	--	--

Ejemplo de código / Exemplo de código: **AG52-P7V9S10U14**

Model	W	K / CRI / Real lm	Optics	Source	Finishes										
 AG52 - Redondo / Ajustable Redondo / ajustável Ø 0-20 mm ⌀ 86 <table border="1"> <tr><td>W</td><td>X</td></tr> <tr><td>7 W</td><td>95</td></tr> <tr><td>13 W</td><td>115</td></tr> <tr><td>18 W</td><td>135</td></tr> <tr><td>GU10</td><td>85</td></tr> </table>	W	X	7 W	95	13 W	115	18 W	135	GU10	85	P7 6.4W 8.5W (s1)	V9 2700K / CRI 90 / 435 lm (M2)	S1 7°	OU ON-OFF 100-240V	14 60
	W	X													
	7 W	95													
	13 W	115													
	18 W	135													
	GU10	85													
W9 3000K / CRI 90 / 504 lm (M2)	M2 26°	TS PHASE CUT 220-240V													
X9 4000K / CRI 90 / 504 lm (M2)		F1 47°	DS DALI-2/PUSH 220-240V												
 AG53 - Redondo / Ajustable/ Sin marco Redondo / ajustável / sem arco Ø 0-18 mm ⌀ 102 <table border="1"> <tr><td>W</td><td>X</td></tr> <tr><td>7 W</td><td>95</td></tr> <tr><td>13 W</td><td>115</td></tr> <tr><td>18 W</td><td>135</td></tr> <tr><td>GU10</td><td>85</td></tr> </table>	W	X	7 W	95	13 W	115	18 W	135	GU10	85	13 11.9W	V9 2700K / CRI 90 / 1163 lm (M2)	S2 14°	OU ON-OFF 100-240V	
	W	X													
	7 W	95													
	13 W	115													
	18 W	135													
	GU10	85													
W9 3000K / CRI 90 / 1237 lm (M2)	M2 34°	TS PHASE CUT 220-240V													
X9 4000K / CRI 90 / 1336 lm (M2)		F1 46°	DS DALI-2 220-240V												
 AG55 - Cuadrado / ajustable Quadrado / ajustável Ø 0-18 mm 85x85 <table border="1"> <tr><td>W</td><td>X</td></tr> <tr><td>7 W</td><td>110</td></tr> <tr><td>13 W</td><td>130</td></tr> <tr><td>18 W</td><td>150</td></tr> <tr><td>GU10</td><td>100</td></tr> </table>	W	X	7 W	110	13 W	130	18 W	150	GU10	100	18 17.7W	V9 2700K / CRI 90 / 1610 lm (M2)	S2 18°	OU ON-OFF 100-240V	
	W	X													
	7 W	110													
	13 W	130													
	18 W	150													
	GU10	100													
W9 3000K / CRI 90 / 1610 lm (M2)	M2 33°	TS PHASE CUT 220-240V													
X9 4000K / CRI 90 / 1610 lm (M2)		F1 51°	DS DALI-2 220-240V												
AA GU10W	G1			BB 36V/max.500mA											
				BU 100-240V											


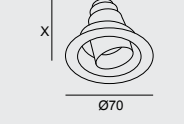
Para consultar el precio de estas referencias, ir a la pagina 1310.
 Para consultar o preço destas referências, ir à página 1310.



Play Snoot Mini

IP	UGR	50000h	2		
23	<22	L80 B20	MacAdam		

Ejemplo de código / Exemplo de código: **AG65-P2V8S10U14**


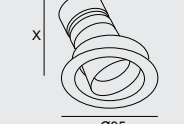

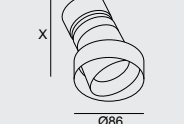
Model	W	K / CRI / Real lm	Optics	Source	Finishes						
 <p>AG65 - Redondo / Ajustable Redondo / ajustável 0-15 mm Φ 60 \uparrow+40° \downarrow320°</p>  <p>Φ70</p> <table border="1"> <tr> <th>w</th> <th>x</th> </tr> <tr> <td>1,5 W</td> <td>50</td> </tr> <tr> <td>3 W</td> <td>40</td> </tr> </table>	w	x	1,5 W	50	3 W	40	P2 1.5W	V8 2700K / CRI 80 / 97 lm	S1 7°	OU ON-OFF 100-277V	14 60
	w	x									
	1,5 W	50									
	3 W	40									
	W8 3000K / CRI 80 / 97 lm	DS DALI-2 220-240V									
	X8 4000K / CRI 80 / 97 lm	BB 3V/max.500mA									
P3 3.2W	V8 2700K / CRI 80 / 310 lm (M2)	M2 28°	OU ON-OFF 100-277V								
	W8 3000K / CRI 80 / 329 lm (M2)		DS DALI-2 220-240V								
	X8 4000K / CRI 80 / 329 lm (M2)		BB 9V/max.350mA								

Para consultar el precio de estas referencias, ir a la pagina 1310. / Para consultar o preço destas referências, ir à página 1310.

Play Snoot

IP		
23		

Ejemplo de código / Exemplo de código: **AG56-P7V9S10U14**

Model	W	K / CRI / Real lm	Optics	Source	Finishes										
 <p>AG56 - Redondo / Ajustable Redondo / ajustável 0-20 mm Φ 85 \uparrow+40° \downarrow320°</p>  <p>Φ95</p> <table border="1"> <tr> <th>w</th> <th>x</th> </tr> <tr> <td>7 W</td> <td>80</td> </tr> <tr> <td>13 W</td> <td>100</td> </tr> <tr> <td>18 W</td> <td>120</td> </tr> <tr> <td>GU10</td> <td>70</td> </tr> </table>	w	x	7 W	80	13 W	100	18 W	120	GU10	70	P7 6.4W 8.5W (S1)	V9 2700K / CRI 90 / 507 lm (M2)	S1 8°	OU ON-OFF 100-240V	14 60
	w	x													
	7 W	80													
	13 W	100													
	18 W	120													
	GU10	70													
W9 3000K / CRI 90 / 590 lm (M2)	M2 27°	TS PHASE CUT 220-240V													
X9 4000K / CRI 90 / 590 lm (M2)		F1 DALI-2/PUSH 220-240V													
 <p>AG57 - Redondo / Ajustable / Sin marco Redondo / ajustável / sem aro 0-18 mm Φ 87 \uparrow40° \downarrow320°</p>  <p>Φ86</p> <table border="1"> <tr> <th>w</th> <th>x</th> </tr> <tr> <td>7 W</td> <td>90</td> </tr> <tr> <td>13 W</td> <td>110</td> </tr> <tr> <td>18 W</td> <td>125</td> </tr> <tr> <td>GU10</td> <td>90</td> </tr> </table>	w	x	7 W	90	13 W	110	18 W	125	GU10	90	13 11.9W	V9 2700K / CRI 90 / 1131 lm (M2)	S2 19°	OU ON-OFF 100-240V	
	w	x													
	7 W	90													
	13 W	110													
	18 W	125													
	GU10	90													
W9 3000K / CRI 90 / 1203 lm (M2)	M2 34°	TS PHASE CUT 220-240V													
X9 4000K / CRI 90 / 1300 lm (M2)		F1 DALI-2 220-240V													
18 17.7W	V9 2700K / CRI 90 / 1453 lm (M2)	S2 19°	OU ON-OFF 100-240V												
	W9 3000K / CRI 90 / 1546 lm (M2)			M2 33°	TS PHASE CUT 220-240V										
	X9 4000K / CRI 90 / 1670 lm (M2)				F1 DALI-2 220-240V										
AA GU10	G1	NA	BU 100-240V												

Para consultar el precio de estas referencias, ir a la pagina 1310.
Para consultar o preço destas referências, ir à página 1310.




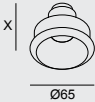
Play Raw

BODY MAT
PC.AL

Play Raw Racy Gold Mini

IP	50000h	2		
54	L80 B20	MacAdam		

Ejemplo de código / Exemplo de código: **AG66-P2V8S10UEP**


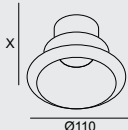
Model	W	K / CRI / Real lm	Optics	Source	Finishes						
 <p>AG66 - Redondo / Fijo Redondo / fixo Ø 0-16 mm Ⓢ 55</p>  <table border="1"> <tr><td>w</td><td>x</td></tr> <tr><td>1,5 W</td><td>60</td></tr> <tr><td>3 W</td><td>50</td></tr> </table> <p>Ø65</p>	w	x	1,5 W	60	3 W	50	P2 1.5W	V8 2700K / CRI 80 / 94 lm	S1 7°	OU ON-OFF 100-277V	EP
	w	x									
	1,5 W	60									
	3 W	50									
	W8 3000K / CRI 80 / 94 lm	DS DALI-2 220-240V									
	X8 4000K / CRI 80 / 94 lm	BB 3V/max.500mA									
P3 3.2W	V8 2700K / CRI 80 / 319 lm (M2)	M2 29°	OU ON-OFF 100-277V								
	W8 3000K / CRI 80 / 340 lm (M2)		F1 DALI-2 220-240V								
	X8 4000K / CRI 80 / 340 lm (M2)		BB 9V/max.350mA								

Para consultar el precio de estas referencias, ir a la pagina 1310. / Para consultar o preço destas referências, ir à página 1310.

Play Raw Racy Gold

IP		
54		

Ejemplo de código / Exemplo de código: **AG58-P7V9S10UEP**

Model	W	K / CRI / Real lm	Optics	Source	Finishes										
 <p>AG58 - Redondo / Fijo Redondo / fixo Ø 0-27 mm Ⓢ 102</p>  <table border="1"> <tr><td>w</td><td>x</td></tr> <tr><td>7 W</td><td>105</td></tr> <tr><td>13 W</td><td>125</td></tr> <tr><td>18 W</td><td>145</td></tr> <tr><td>GU10</td><td>95</td></tr> </table> <p>Ø110</p>	w	x	7 W	105	13 W	125	18 W	145	GU10	95	P7 6.4W 8.5W (S1)	V9 2700K / CRI 90 / 539 lm (M2)	S1 7°	OU ON-OFF 100-240V	EP
	w	x													
	7 W	105													
	13 W	125													
	18 W	145													
	GU10	95													
	W9 3000K / CRI 90 / 624 lm (M2)	S2 14°	TS PHASE CUT 220-240V												
	X9 4000K / CRI 90 / 624 lm (M2)		M2 28°	DS DALI-2/PUSH 220-240V											
	13 11.9W	V9 2700K / CRI 90 / 1125 lm (M2)	M2 34°	F1 45°	OU ON-OFF 100-240V										
					TS PHASE CUT 220-240V										
					DS DALI-2 220-240V										
		18 17.7W	V9 2700K / CRI 90 / 1520 lm (M2)	M2 33°	F1 47°	BB 36V/max.350mA									
						OU ON-OFF 100-240V									
						TS PHASE CUT 220-240V									
	AA GU10	G1	NA	BU 100-240V	DS DALI-2 220-240V										
BB 36V/max.500mA															


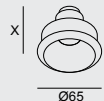
Para consultar el precio de estas referencias, ir a la pagina 1310.
Para consultar o preço destas referências, ir à página 1310.



Play Raw Mini

IP	50000h	2		
54	L80 B20	MacAdam		

Ejemplo de código / Exemplo de código: **AG67-P2V8S10U55**


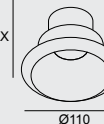
Model	W	K / CRI / Real lm	Optics	Source	Finishes						
 <p>AG67 - Redondo / Ajustable Redondo / ajustável ☞ 0-16 mm Ⓜ 57</p>  <table border="1"> <tr> <td>w</td> <td>x</td> </tr> <tr> <td>1,5 W</td> <td>60</td> </tr> <tr> <td>3 W</td> <td>50</td> </tr> </table> <p>Ø65</p>	w	x	1,5 W	60	3 W	50	P2 1.5W	V8 2700K / CRI 80 / 79 lm	S1 7°	OU ON-OFF 100-277V	55 EN EO
	w	x									
	1,5 W	60									
	3 W	50									
	W8 3000K / CRI 80 / 79 lm	DS DALI-2 220-240V									
	X8 4000K / CRI 80 / 79 lm	BB 3V/max.500mA									
P3 3.2W	V8 2700K / CRI 80 / 268 lm (M2)	M2 29°	OU ON-OFF 100-277V								
	W8 3000K / CRI 80 / 285 lm (M2)		F1 47°	DS DALI-2 220-240V							
	X8 4000K / CRI 80 / 285 lm (M2)		BB 9V/max.350mA								

Para consultar el precio de estas referencias, ir a la página 1310. / Para consultar o preço destas referências, ir à página 1310.

Play Raw

IP		
54		

Ejemplo de código / Exemplo de código: **AG59-P7V9S10U55**

Model	W	K / CRI / Real lm	Optics	Source	Finishes										
 <p>AG59 - Redondo / Fijo Redondo / fixo ☞ 0-36 mm Ⓜ 111</p>  <table border="1"> <tr> <td>w</td> <td>x</td> </tr> <tr> <td>7 W</td> <td>105</td> </tr> <tr> <td>13 W</td> <td>125</td> </tr> <tr> <td>18 W</td> <td>145</td> </tr> <tr> <td>GU10</td> <td>95</td> </tr> </table> <p>Ø110</p>	w	x	7 W	105	13 W	125	18 W	145	GU10	95	P7 6.4W 8.5W (S1)	V9 2700K / CRI 90 / 535 lm (M2)	S1 7°	OU ON-OFF 100-240V	55 EN EO DC
	w	x													
	7 W	105													
	13 W	125													
	18 W	145													
	GU10	95													
	W9 3000K / CRI 90 / 622 lm (M2)	M2 32°	TS PHASE CUT 220-240V												
	X9 4000K / CRI 90 / 622 lm (M2)		F1 49°	DS DALI-2/PUSH 220-240V											
	13 11.9W	V9 2700K / CRI 90 / 1250 lm (M2)	S2 20°	OU ON-OFF 100-240V	BB 9V/max.700mA										
						W9 3000K / CRI 90 / 1330 lm (M2)	M2 34°	TS PHASE CUT 220-240V							
						X9 4000K / CRI 90 / 1436 lm (M2)		F1 46°	DS DALI-2 220-240V						
		18 17.7W	V9 2700K / CRI 90 / 1624 lm (M2)	S2 20°	OU ON-OFF 100-240V	BB 36V/max.500mA									
							W9 3000K / CRI 90 / 1728 lm (M2)	M2 33°	TS PHASE CUT 220-240V						
							X9 4000K / CRI 90 / 1866 lm (M2)		F1 46°	DS DALI-2 220-240V					
	AA GU10	G1	NA	BU 100-240V											

Para consultar el precio de estas referencias, ir a la página 1310.
Para consultar o preço destas referências, ir à página 1310.


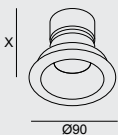

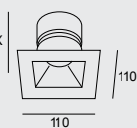
Play Deco

Symmetrical Trim

IP

54

Ejemplo de código / Exemplo de código: **AG23-P7V9S10UWR**

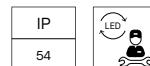
Model	W	K / CRI / Real lm	Optics	Source	Finishes										
 <p>AG23 - Redondo / Fijo Redondo / fixo Ø 0-25 mm ⌀ 80</p> <table border="1"> <thead> <tr> <th>W</th> <th>X</th> </tr> </thead> <tbody> <tr> <td>7 W</td> <td>90</td> </tr> <tr> <td>13 W</td> <td>110</td> </tr> <tr> <td>18 W</td> <td>130</td> </tr> <tr> <td>GU10</td> <td>80</td> </tr> </tbody> </table> 	W	X	7 W	90	13 W	110	18 W	130	GU10	80	P7 6.4W 8.5W (s1)	V9 2700K / CRI 90 / 571 lm (M2)	S1 8°	OU ON-OFF 100-240V	WR WG WH WI WJ WK WL WM WN
	W	X													
	7 W	90													
	13 W	110													
	18 W	130													
	GU10	80													
W9 3000K / CRI 90 / 662 lm (M2)	S2 14°	TS PHASE CUT 220-240V													
X9 4000K / CRI 90 / 662 lm (M2)	M2 28°	DS DALI-2/PUSH 220-240V													
13 11.9W	V9 2700K / CRI 90 / 905 lm (M2)	S2 21°	OU ON-OFF 100-240V												
	W9 3000K / CRI 90 / 1315 lm (M2)	M2 34°	TS PHASE CUT 220-240V												
	X9 4000K / CRI 90 / 1407 lm (M2)	F1 45°	DS DALI-2 220-240V												
 <p>AG27 - Cuadrado / Fijo Cuadrado / fixo Ø 0-25 mm 110</p> <table border="1"> <thead> <tr> <th>W</th> <th>X</th> </tr> </thead> <tbody> <tr> <td>7 W</td> <td>90</td> </tr> <tr> <td>13 W</td> <td>110</td> </tr> <tr> <td>18 W</td> <td>130</td> </tr> <tr> <td>GU10</td> <td>80</td> </tr> </tbody> </table> 	W	X	7 W	90	13 W	110	18 W	130	GU10	80	18 17.7W	V9 2700K / CRI 90 / 1554 lm (M2)	S2 21°	OU ON-OFF 100-240V	
	W	X													
	7 W	90													
	13 W	110													
18 W	130														
GU10	80														
W9 3000K / CRI 90 / 1554 lm (M2)	M2 34°	TS PHASE CUT 220-240V													
X9 4000K / CRI 90 / 1554 lm (M2)	F1 51°	DS DALI-2 220-240V	BB 36V/max.500mA												
AA GU10	G1	NA	BU 220-240V												

Para consultar el precio de estas referencias, ir a la página 1310.


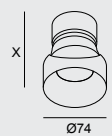

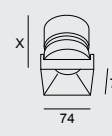
Para consultar o preço destas referências, ir à página 1310.


Play emergency
 ⓘ P. 832

Play Deco Symmetrical Trimless

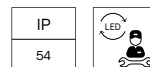


Ejemplo de código / Exemplo de código: **AG24-P7V9S10UWP**


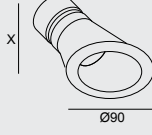

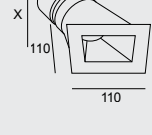
Model	W	K / CRI / Real lm	Optics	Source	Finishes										
 <p>AG24 - Redondo / Fijo / Sin marco Redondo / fixo / trimless Ø 0-21 mm ⌀ 75</p>  <table border="1"> <tr><th>w</th><th>x</th></tr> <tr><td>7 W</td><td>95</td></tr> <tr><td>13 W</td><td>115</td></tr> <tr><td>18 W</td><td>135</td></tr> <tr><td>GU10</td><td>85</td></tr> </table>	w	x	7 W	95	13 W	115	18 W	135	GU10	85	P7 6.4W 8.5W (s1)	V9 2700K / CRI 90 / 571 lm (M2)	S1 8°	OU ON-OFF 100-240V	WP WS WQ
	w	x													
	7 W	95													
13 W	115														
18 W	135														
GU10	85														
W9 3000K / CRI 90 / 662 lm (M2)	S2 14°	TS PHASE CUT 220-240V													
X9 4000K / CRI 90 / 662 lm (M2)	M2 28° F1 49°	DS DALI-2/PUSH 220-240V BB 9V/max.700mA													
 <p>AG28 - Cuadrado / Fijo / Sin marco Quadrado / fixo / trimless 0-25 mm 75x75</p>  <table border="1"> <tr><th>w</th><th>x</th></tr> <tr><td>7 W</td><td>95</td></tr> <tr><td>13 W</td><td>115</td></tr> <tr><td>18 W</td><td>135</td></tr> <tr><td>GU10</td><td>85</td></tr> </table>	w	x	7 W	95	13 W	115	18 W	135	GU10	85	13 11.9W	V9 2700K / CRI 90 / 1222 lm (M2)	S2 19°	OU ON-OFF 100-240V	WR WG WH WI WJ WK WL WM WN
	w	x													
	7 W	95													
	13 W	115													
	18 W	135													
	GU10	85													
W9 3000K / CRI 90 / 1315 lm (M2)	M2 34°	TS PHASE CUT 220-240V													
X9 4000K / CRI 90 / 1407 lm (M2)	F1 45°	DS DALI-2 220-240V BB 36V/max.350mA													
V9 2700K / CRI 90 / 1596 lm (M2)	S2 19°	OU ON-OFF 100-240V													
W9 3000K / CRI 90 / 1718 lm (M2)	M2 33°	TS PHASE CUT 220-240V													
X9 4000K / CRI 90 / 1838 lm (M2)	F1 47°	DS DALI-2 220-240V BB 36V/max.500mA													
AA GU10	G1	NA	BU 220-240V												

Para consultar el precio de estas referencias, ir a la pagina 1310. / Para consultar o preço destas referências, ir à página 1310.

Play Deco Asymmetrical Trim



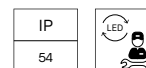
Ejemplo de código / Exemplo de código: **AG25-P7V9S10UWP**

Model	W	K / CRI / Real lm	Optics	Source	Finishes										
 <p>AG25 - Redondo / Fijo Redondo / fixo Ø 0-25 mm ⌀ 80</p>  <table border="1"> <tr><th>w</th><th>x</th></tr> <tr><td>7 W</td><td>95</td></tr> <tr><td>13 W</td><td>115</td></tr> <tr><td>18 W</td><td>135</td></tr> <tr><td>GU10</td><td>85</td></tr> </table>	w	x	7 W	95	13 W	115	18 W	135	GU10	85	P7 6.4W 8.5W (s1)	V9 2700K / CRI 90 / 528 lm (M2)	S1 8°	OU ON-OFF 100-240V	WR WG WH WI WJ WK WL WM WN
	w	x													
	7 W	95													
13 W	115														
18 W	135														
GU10	85														
W9 3000K / CRI 90 / 612 lm (M2)	S2 14°	TS PHASE CUT 220-240V													
X9 4000K / CRI 90 / 612 lm (M2)	M2 27° F1 48°	DS DALI-2/PUSH 220-240V BB 9V/max.700mA													
 <p>AG29 - Cuadrado / Fijo Quadrado / fixo Ø 0-25 mm 100</p>  <table border="1"> <tr><th>w</th><th>x</th></tr> <tr><td>7 W</td><td>90</td></tr> <tr><td>13 W</td><td>110</td></tr> <tr><td>18 W</td><td>125</td></tr> <tr><td>GU10</td><td>90</td></tr> </table>	w	x	7 W	90	13 W	110	18 W	125	GU10	90	13 11.9W	V9 2700K / CRI 90 / 835 lm (M2)	S2 20°	OU ON-OFF 100-240V	
	w	x													
	7 W	90													
	13 W	110													
	18 W	125													
	GU10	90													
W9 3000K / CRI 90 / 1218 lm (M2)	M2 33°	TS PHASE CUT 220-240V													
X9 4000K / CRI 90 / 1303 lm (M2)	F1 45°	DS DALI-2 220-240V BB 36V/max.350mA													
V9 2700K / CRI 90 / 1532 lm (M2)	S2 21°	OU ON-OFF 100-240V													
W9 3000K / CRI 90 / 1532 lm (M2)	M2 33°	TS PHASE CUT 220-240V													
X9 4000K / CRI 90 / 1532 lm (M2)	F1 47°	DS DALI-2 220-240V BB 36V/max.500mA													
AA GU10	G1	NA	BU 220-240V												


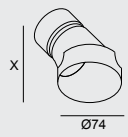

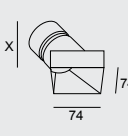
Para consultar el precio de estas referencias, ir a la pagina 1310.
Para consultar o preço destas referências, ir à página 1310.



Play Deco Asymmetrical Trimless



Ejemplo de código / Exemplo de código: **AG26-P7V9S10UWP**

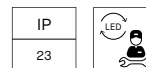
Model	W	K / CRI / Real lm	Optics	Source	Finishes										
 <p>AG26 - Redondo / Fijo / Sin marco Redondo / fijo / trimless Ø 0-15 mm 75 IP54</p>  <table border="1"> <tr><th>W</th><th>X</th></tr> <tr><td>7 W</td><td>95</td></tr> <tr><td>13 W</td><td>115</td></tr> <tr><td>18 W</td><td>125</td></tr> <tr><td>GU10</td><td>90</td></tr> </table>	W	X	7 W	95	13 W	115	18 W	125	GU10	90	P7 6.4W 8.5W (S1)	V9 2700K / CRI 90 / 528 lm (M2)	S1 8°	OU ON-OFF 100-240V	WP WS WQ
	W	X													
	7 W	95													
	13 W	115													
	18 W	125													
	GU10	90													
W9 3000K / CRI 90 / 612 lm (M2)	S2 14°	TS PHASE CUT 220-240V													
X9 4000K / CRI 90 / 612 lm (M2)	M2 27°	DS DALI-2/PUSH 220-240V													
13 11.9W	V9 2700K / CRI 90 / 1131 lm (M2)	S2 19°	OU ON-OFF 100-240V												
	W9 3000K / CRI 90 / 1218 lm (M2)	M2 33°	TS PHASE CUT 220-240V												
	X9 4000K / CRI 90 / 1303 lm (M2)	F1 44°	DS DALI-2 220-240V BB 36V/max.350mA												
 <p>AG31 - Cuadrado / Fijo / Sin marco Cuadrado / fijo / trimless Ø 0-25 mm 75x75 IP54</p>  <table border="1"> <tr><th>W</th><th>X</th></tr> <tr><td>7 W</td><td>95</td></tr> <tr><td>13 W</td><td>115</td></tr> <tr><td>18 W</td><td>125</td></tr> <tr><td>GU10</td><td>90</td></tr> </table>	W	X	7 W	95	13 W	115	18 W	125	GU10	90	18 17.7W	V9 2700K / CRI 90 / 1464 lm (M2)	S2 19°	OU ON-OFF 100-240V	
	W	X													
	7 W	95													
	13 W	115													
	18 W	125													
	GU10	90													
W9 3000K / CRI 90 / 1576 lm (M2)	M2 33°	TS PHASE CUT 220-240V													
X9 4000K / CRI 90 / 1686 lm (M2)	F1 46°	DS DALI-2 220-240V BB 36V/max.500mA													
AA GU10	G1	NA	BU 220-240V												

Para consultar el precio de estas referencias, ir a la pagina 1310.


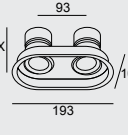
Para consultar o preço destas referências, ir à página 1310.
















Play Deco Double



Ejemplo de código / Exemplo de código: **AG42-P7V9S10U14**

Model	W	K / CRI / Real lm	Optics	Source	Finishes										
 <p>AG42 - Redondo / Ajustable Redondo / ajustável 2x 95x93 IP54 20°-320°</p>  <table border="1"> <tr><th>W</th><th>X</th></tr> <tr><td>7 W</td><td>95</td></tr> <tr><td>13 W</td><td>115</td></tr> <tr><td>18 W</td><td>135</td></tr> <tr><td>GU10</td><td>85</td></tr> </table>	W	X	7 W	95	13 W	115	18 W	135	GU10	85	P7 2 x 6.4W	V9 2700K / CRI 90 / 1142 lm (M2)	S1 8°	OU ON-OFF 100-240V	14 23 60
	W	X													
	7 W	95													
	13 W	115													
	18 W	135													
	GU10	85													
	W9 3000K / CRI 90 / 1323 lm (M2)	S2 14°	TS PHASE CUT 220-240V												
	X9 4000K / CRI 90 / 1323 lm (M2)	M2 28°	DS DALI-2/PUSH 220-240V												
	13 2 x 11.9W	V9 2700K / CRI 90 / 2443 lm (M2)	S2 19°	OU ON-OFF 100-240V											
		W9 3000K / CRI 90 / 2630 lm (M2)	M2 34°	TS PHASE CUT 220-240V											
		X9 4000K / CRI 90 / 2814 lm (M2)	F1 45°	DS DALI-2 220-240V BB 36V/max.350mA											
	18 2 x 17.7W	V9 2700K / CRI 90 / 3192 lm (M2)	S2 19°	OU ON-OFF 100-240V											
W9 3000K / CRI 90 / 3436 lm (M2)		M2 33°	TS PHASE CUT 220-240V												
X9 4000K / CRI 90 / 3676 lm (M2)		F1 47°	DS DALI-2 220-240V BB 36V/max.500mA												
AA 2 x GU10	G1	NA	BU 220-240V												

Para consultar el precio de estas referencias, ir a la pagina 1310. / Para consultar o preço destas referências, ir à página 1310.

		Play Mini		Play			
		Play Mini 2W	Play Mini 3W	Play 7W	Play 13W	Play 18W	Play GU10
Drivers							
Driver P. 1280							
	ON-OFF IP20	71-8048-00-00 14,85€	71-A652-00-00 14,05€	71-B232-00-00 12,35€	71-6652-00-00 15,20€	71-6142-00-00 11,75€	-
	PHASE CUT 240V IP20	71-4898-00-00 56,75€	71-4898-00-00 56,75€	71-7663-00-00 17,40€	71-A297-00-00 15,95€	71-4898-00-00 56,75€	-
	1-10V PUSH IP20	71-7710-00-00 40,35€	71-7710-00-00 40,35€	71-7710-00-00 40,35€	71-7710-00-00 40,35€	71-7710-00-00 40,35€	-
	DALI2 IP20	71-6192-00-00 54,35€	71-6192-00-00 54,35€	71-A190-00-00 31,35€	71-B407-00-00 49,25€	71-B407-00-00 49,25€	-
	CASAMBI IP20	71-5961-00-00 103,20€	71-5961-00-00 103,20€	71-A261-00-00 146,15€	71-A260-00-00 133,60€	71-A260-00-00 133,60€	-
Accesorios ópticos Acessórios óticos							
	Difusor elíptico (5u.) Difusor elíptico (5u.)	71-7891-00-00 13,60€	71-7891-00-00 13,60€	71-5167-00-00 19,30€	71-5167-00-00 19,30€	71-5167-00-00 19,30€	71-5167-00-00 19,30€
	Difusor cuadrado (5u.) Difusor quadrado (5u.)	-	-	71-5658-00-00 33,40€	71-5658-00-00 33,40€	71-5658-00-00 33,40€	71-5658-00-00 33,40€
	Difuminador de halo (5u.) Difusor opalino (5u.)	71-7893-00-00 13,60€	71-7893-00-00 13,60€	71-6099-00-00 13,80€	71-6099-00-00 13,80€	71-6099-00-00 13,80€	71-6099-00-00 13,80€
	Panel de abeja (5u.) Painel de abelha (5u.)	71-7892-00-00 18,35€	71-7892-00-00 18,35€	71-5166-60-00 19,30€	71-5166-60-00 19,30€	71-5166-60-00 19,30€	71-5166-60-00 19,30€
	Apantallador (5u.) Obturador assimetrico (5u.)	71-7894-00-00 28,05€	71-7894-00-00 28,05€	71-7895-60-00 33,15€	71-7895-60-00 33,15€	71-7895-60-00 33,15€	71-7895-60-00 33,15€
	Conforto visual (1u.) Conforto visual (1u.)	-	-	71-4754-14-00 7,90€	71-4754-14-00 7,90€	71-4754-14-00 7,90€	71-4754-14-00 7,90€
	14 ○	-	-				
	60 ●	-	-	71-4754-60-00 7,90€	71-4754-60-00 7,90€	71-4754-60-00 7,90€	71-4754-60-00 7,90€
Accesorios de fijación Acessórios de fixação							
	Kit empotrado hormigón para Ø36 Kit encastrado betão para Ø36	71-5617-00-00 5,15€	71-5617-00-00 5,15€	-	-	-	-
	Kit empotrado hormigón para Ø40-42 Kit encastrado betão para Ø40-42	71-5618-00-00 6,10€	71-5618-00-00 6,10€	-	-	-	-

Lite

Designed by LedsC4 Architectural



Con un diseño compacto y limpio, Lite es un downlight elegante que destaca por la calidad de su óptica y la resolución lumínica de su puesta de escena en cualquier espacio. Com um design compacto e limpo, Lite é um downlight elegante que se destaca pela qualidade da sua ótica e a resolução lumínica da sua encenação em qualquer espaço.



Módulo con carga de grafeno, más pequeño y ligero, que mejora su eficiencia y facilita la instalación en falsos techos con poca altura.

Módulo mais pequeno e leve, com carga de grafeno, que melhora a eficiência e facilita a instalação em tetos falsos baixos.

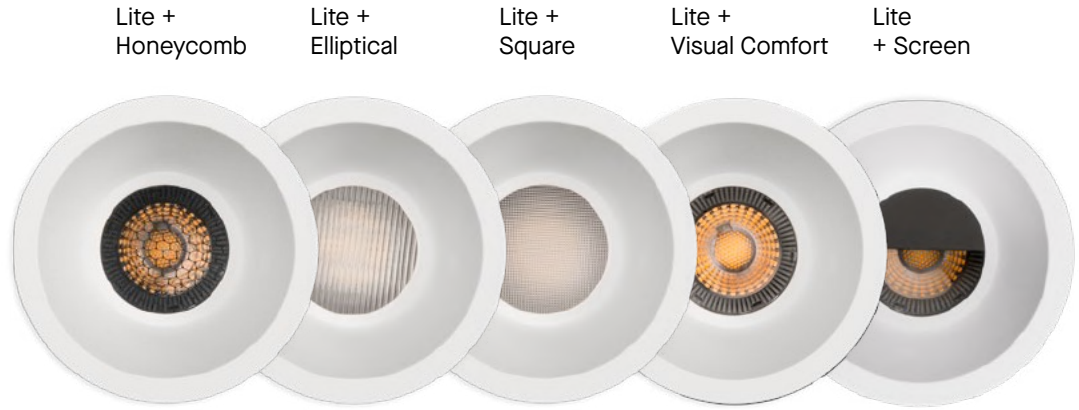


Accesorios para modelar la luz

Acessórios para moldar a luz

Los accesorios de Lite permiten modelar la luz y acondicionarla a las necesidades estéticas del espacio.

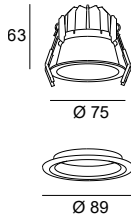
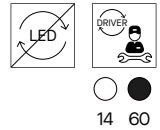
Os acessórios do Lite permitem modelar a luz e acondicioná-la às necessidades estéticas do espaço, oferecendo uma luz adaptável e de qualidade para cada situação.



Lite

IP	UGR		BODY MAT	DIF MAT		50000h	3
54	<19		PC,G	PC		L80 B20	MacAdam

Lite 75mm



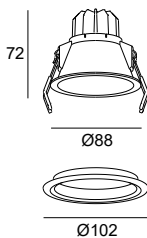
65-79 0-18 mm

LED									
K	CRI	W Total	Real Lm	Optics	Code				
2700	80	8.4	614	32°	90-A026	14	00	ON-OFF 100-240V	
						60	TS	PHASE CUT 220-240V	
3000	80	8.4	659	32°	90-A027	14	00	ON-OFF 100-240V	
						60	TS	PHASE CUT 220-240V	
4000	80	8.4	678	32°	90-A028	14	00	ON-OFF 100-240V	
						60	TS	PHASE CUT 220-240V	

90-A026
90-A027 - XX - 00 36,95€
90-A028

90-A026
90-A027 - XX - TS 54,45€
90-A028

Lite 88mm

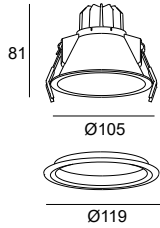


80-94 0-18 mm

LED									
K	CRI	W Total	Real Lm	Optics	Code				
2700	80	8.4	617	32°	90-8078	14	00	ON-OFF 100-240V	
						60	TS	PHASE CUT 220-240V	
3000	80	8.4	662	32°	90-8079	14	00	ON-OFF 100-240V	
						60	TS	PHASE CUT 220-240V	
4000	80	8.4	681	32°	90-8080	14	00	ON-OFF 100-240V	
						60	TS	PHASE CUT 220-240V	

90-8078
90-8079 - XX - 00 38,00€
90-8080

90-8078
90-8079 - XX - TS 55,50€
90-8080



95-110 0-18 mm

LED									
K	CRI	W Total	Real Lm	Optics	Code				
2700	80	8.4	595	30°	90-A029	14	00	ON-OFF 100-240V	
						60	TS	PHASE CUT 220-240V	
3000	80	8.4	638	30°	90-A030	14	00	ON-OFF 100-240V	
						60	TS	PHASE CUT 220-240V	
4000	80	8.4	656	30°	90-A031	14	00	ON-OFF 100-240V	
						60	TS	PHASE CUT 220-240V	

- 90-A029
- 90-A030 - XX - 00 39,05€
- 90-A031
- 90-A029
- 90-A030 - XX - TS 56,50€
- 90-A031

Accesorios ópticos
Acessórios óticos

	Difusor elíptico (5u.) Difusor elíptico (5u.)		71-5167-00-00 19,30€
	Difusor cuadrado (5u.) Difusor quadrado (5u.)		71-5658-00-00 33,40€
	Difuminador de halo (5u.) Difusor opalino (5u.)		71-6099-00-00 13,80€
	Conforto visual (1u.) Conforto visual (1u.)	14 <input type="radio"/>	71-4754-14-00 7,90€
		60 <input checked="" type="radio"/>	71-4754-60-00 7,90€
	Panel de abeja (5u.) Painel de abelha (5u.)		71-5166-60-00 19,30€
	Apantallador (5u.) Obturador assimetrico (5u.)		71-7895-60-00 33,15€

Accesorios de fijación
Acessórios de fixação

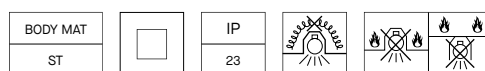
	Anillo extra para adaptar a diferentes diámetros Bisel extra para adaptar a diferentes diámetros		Included
--	---	--	----------

Dome

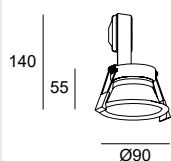



Downlight con bombilla GU10 para adaptarse de forma funcional y efectiva a cada necesidad.
Downlight com lâmpada GU10 para adaptar-se de forma funcional e efetiva a cada necessidade.

Dome Ø90



○ ●
14 60



GU10

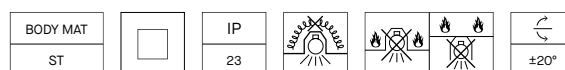
W
Max. 8

Code

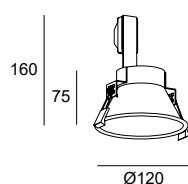
DN-1600 - 14 - 00 18,55€
60

⌀ 82 ± 0-25 mm

Dome Ø120



○ ●
14 60



GU10

W
Max. 8

Code

DN-1601 - 14 - 00 27,10€
60

⌀ 112 ± 0-25 mm

Accesorios de fijación Acessórios de fixação



Anilla invisible para bombilla LED
Anilha invisível para lâmpada LED

Included

Ges Recessed



INDOOR

Ceiling P. 252




Downlights empotrados fabricados en yeso para facilitar la integración total de la luminaria en el espacio.

Downlights encastrados e de superfície fabricados em gesso para facilitar a integração total da luminária no espaço.

DOWNLIGHTS

Fácil integración en pladur
Integração fácil no pladur




Instalación paso a paso. Se recomienda el uso de un sellador flexible para evitar posibles fisuras y/o la acumulación de suciedad.

Instalação passo a passo. Recomenda-se o uso de um selante flexível para evitar possíveis fissuras e/ou acumulação de sujidade.



Ges Recessed Round Fix

○
14



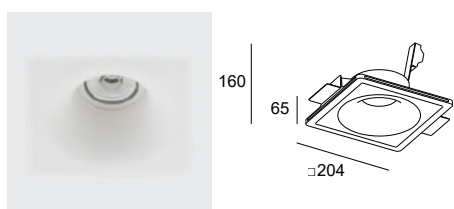
GU5.3	
W	Code
Max. 5	90-2902 - 14 - 00 48,20€

□ 125×125 9-15 mm

Ges Recessed Round Adjustable



○
14




GU5.3	
W	Code
Max. 5	90-2903 - 14 - 00 70,55€

□ 210×210 9-15 mm

Ges Recessed Round Fix Deep

○
14




GU5.3	
W	Code
Max. 5	90-1720 - 14 - 00 42,95€

○ 135 0-12 mm

Ges Recessed Square Fix

○
14



GU5.3	
W	Code
Max. 5	90-1722 - 14 - 00 42,95€

□ 125×125 0-12 mm

Accesorios de fijación Acessórios de fixação



Accesorio para instalación de GU10
Acessório para instalação de GU10

71-4396-00-00
7,30€

Bento Standard

Designed by LedsC4 Architectural

Low Voltage P. 100 / Ceiling P. 272



De diseño estrecho y alargado, el empotrable de Bento está disponible en cuatro versiones lineales y una cuadrada. La estructura con módulos ópticos individuales, donde cada LED usa un reflector específico, está desarrollada para garantizar un máximo confort con efecto Dark Light.

De design estreito e alongado, o encastrável de Bento está disponível em quatro versões lineares e uma quadrada. A estrutura com módulos óticos individuais, onde cada LED utiliza um refletor específico, é desenvolvida para garantir o máximo conforto com efeito Dark Light.



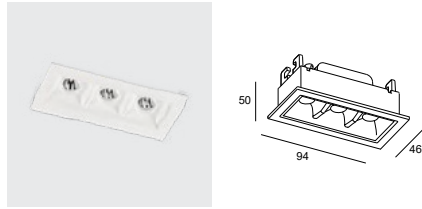
Bento

Recessed Standard

BODY MAT	3
AL	MacAdam

Bento Standard 3 LEDs Trim

IP	UGR		50000h	WELL		
23	<13		L80 B20			

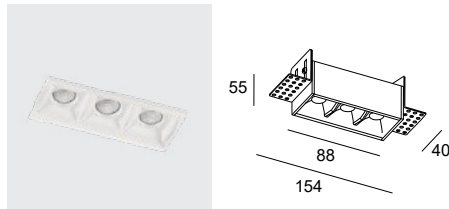


40x89 0-18 mm

LED							max.700mA 9V		
K	CRI	W	Real Lm	Optics	Code				
2700	90	6.1	560	18°	90-6364	14	14	89,40€	
2700	90	6.1	638	38°	90-6366	60	60		
2700	90	6.1	603	47°	90-6368				
3000	90	6.1	560	18°	90-6365	14	14	89,40€	
3000	90	6.1	638	38°	90-6367	60	60		
3000	90	6.1	603	47°	90-6369				
4000	90	6.1	609	18°	90-6673	14	14	89,40€	
4000	90	6.1	693	38°	90-6674	60	60		
4000	90	6.1	655	47°	90-6675				

Bento Standard 3 LEDs Trimless

IP	UGR		50000h	WELL			
23	<13		L80 B20				

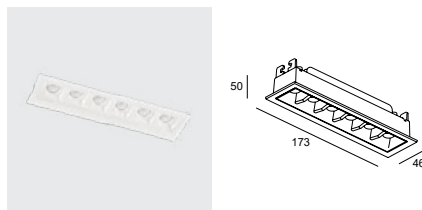


40x89 0-18 mm

LED							max.700mA 9V		
K	CRI	W	Real Lm	Optics	Code				
2700	90	6.1	560	18°	90-6161		60	89,40€	
2700	90	6.1	638	38°	90-6163	14	14		
2700	90	6.1	603	47°	90-6165				
3000	90	6.1	560	18°	90-6162		60	89,40€	
3000	90	6.1	638	38°	90-6164	14	14		
3000	90	6.1	603	47°	90-6166				
4000	90	6.1	609	18°	90-6676		60	89,40€	
4000	90	6.1	693	38°	90-6677	14	14		
4000	90	6.1	655	47°	90-6678				

Bento Standard 6 LEDs Trim

IP	UGR		50000h	WELL		
23	<13		L80 B20			

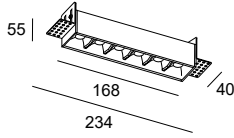


40x168 0-18 mm

LED							max.700mA 18V		
K	CRI	W	Real Lm	Optics	Code				
2700	90	12.2	1119	18°	90-6370	14	14	148,00€	
2700	90	12.2	1276	38°	90-6372	60	60		
2700	90	12.2	1205	47°	90-6374				
3000	90	12.2	1119	18°	90-6371	14	14	148,00€	
3000	90	12.2	1276	38°	90-6373	60	60		
3000	90	12.2	1205	47°	90-6375				
4000	90	12.2	1216	18°	90-6679	14	14	148,00€	
4000	90	12.2	1387	38°	90-6680	60	60		
4000	90	12.2	1310	47°	90-6681				

Bento Standard 6 LEDs Trimless

IP	UGR		50000h	WELL			
23	<13		L80 B20				



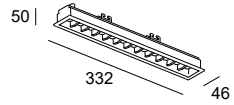
40x168 0-18 mm

LED							max.700mA 18V		
K	CRI	W	Real Lm	Optics	Code				
2700	90	12.2	1119	18°	90-6167				
2700	90	12.2	1276	38°	90-6169	- 14	- 14	148,00€	
2700	90	12.2	1205	47°	90-6171	- 60	- 60		
3000	90	12.2	1119	18°	90-6168				
3000	90	12.2	1276	38°	90-6170	- 14	- 14	148,00€	
3000	90	12.2	1205	47°	90-6172	- 60	- 60		
4000	90	12.2	1216	18°	90-6682				
4000	90	12.2	1387	38°	90-6683	- 14	- 14	148,00€	
4000	90	12.2	1310	47°	90-6684	- 60	- 60		

Bento emergency
i P. 841

Bento Standard 12 LEDs Trim

IP	UGR		50000h	WELL			
23	<16		L80 B20				

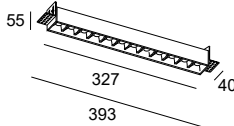


40x327 0-18 mm

LED							max.700mA 36V		
K	CRI	W	Real Lm	Optics	Code				
2700	90	24.4	2240	18°	90-6376				
2700	90	24.4	2552	38°	90-6378	- 14	- 14	218,85€	
2700	90	24.4	2412	47°	90-6380	- 60	- 60		
3000	90	24.4	2240	18°	90-6377				
3000	90	24.4	2552	38°	90-6379	- 14	- 14	218,85€	
3000	90	24.4	2412	47°	90-6381	- 60	- 60		
4000	90	24.4	2435	18°	90-6685				
4000	90	24.4	2774	38°	90-6686	- 14	- 14	218,85€	
4000	90	24.4	2622	47°	90-6687	- 60	- 60		

Bento Standard 12 LEDs Trimless

IP	UGR		50000h	WELL			
23	<16		L80 B20				



40x327 0-18 mm

LED							max.700mA 36V		
K	CRI	W	Real Lm	Optics	Code				
2700	90	24.4	2240	18°	90-6173				
2700	90	24.4	2552	38°	90-6175	- 14	- 14	218,85€	
2700	90	24.4	2412	47°	90-6350	- 60	- 60		
3000	90	24.4	2240	18°	90-6174				
3000	90	24.4	2552	38°	90-6349	- 14	- 14	218,85€	
3000	90	24.4	2412	47°	90-6351	- 60	- 60		
4000	90	24.4	2435	18°	90-6688				
4000	90	24.4	2774	38°	90-6689	- 14	- 14	218,85€	
4000	90	24.4	2622	47°	90-6690	- 60	- 60		

Bento Standard 18 LEDS Trim

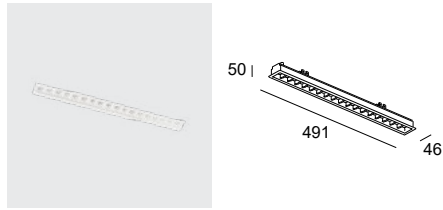
IP
23

UGR
<13



50000h
L80 B20

WELL



40x486 0-18 mm

LED							max.700mA 54V		
K	CRI	W	Real Lm	Optics	Code				
2700	90	36.5	3360	18°	90-6382	14	14	283,55€	
2700	90	36.5	3828	38°	90-6384	60	60		
2700	90	36.5	3618	47°	90-6386				
3000	90	36.5	3360	18°	90-6383	14	14	283,55€	
3000	90	36.5	3828	38°	90-6385	60	60		
3000	90	36.5	3618	47°	90-6387				
4000	90	36.5	3652	18°	90-6691	14	60	283,55€	
4000	90	36.5	4161	38°	90-6692	60	14		
4000	90	36.5	3933	47°	90-6693				

Bento Standard 18 LEDS Trimless

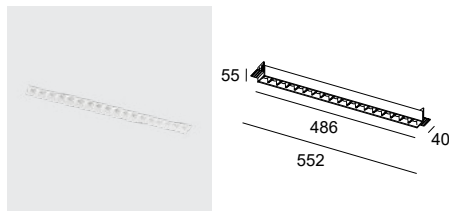
IP
23

UGR
<13



50000h
L80 B20

WELL



40x486 0-18 mm

LED							max.700mA 54V		
K	CRI	W	Real Lm	Optics	Code				
2700	90	36.5	3360	18°	90-6352	14	14	283,55€	
2700	90	36.5	3828	38°	90-6354	60	60		
2700	90	36.5	3618	47°	90-6356				
3000	90	36.5	3360	18°	90-6353	14	14	283,55€	
3000	90	36.5	3828	38°	90-6355	60	60		
3000	90	36.5	3618	47°	90-6357				
4000	90	36.5	3652	18°	90-6694	14	60	283,55€	
4000	90	36.5	4161	38°	90-6695	60	14		
4000	90	36.5	3933	47°	90-6696				

Bento Standard Square Trim

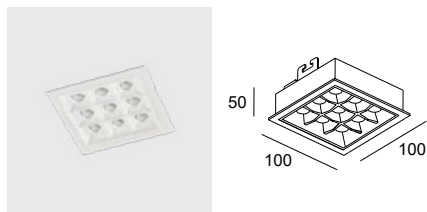
IP
23

UGR
<13



50000h
L80 B20

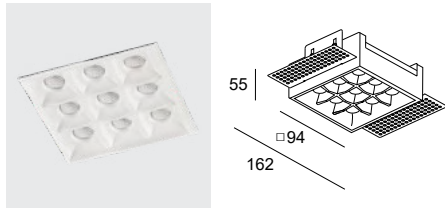
WELL



95x95 0-18 mm

LED							max.700mA 27V		
K	CRI	W	Real Lm	Optics	Code				
2700	90	18.3	1680	18°	90-6388	14	14	171,30€	
2700	90	18.3	1914	38°	90-6390	60	60		
2700	90	18.3	1809	47°	90-6392				
3000	90	18.3	1680	18°	90-6389	14	14	171,30€	
3000	90	18.3	1914	38°	90-6391	60	60		
3000	90	18.3	1809	47°	90-6393				
4000	90	18.3	1826	18°	90-6697	14	60	171,30€	
4000	90	18.3	2080	38°	90-6698	60	14		
4000	90	18.3	1966	47°	90-6699				

Bento Standard Square Trimless

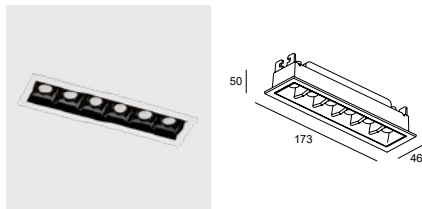
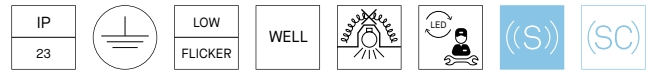


95×95 0-18 mm



LED							max.700mA 27V	
K	CRI	W	Real Lm	Optics	Code			
2700	90	18.3	1680	18°	90-6358			
2700	90	18.3	1914	38°	90-6360	- 14	- 14	171,30€
2700	90	18.3	1809	47°	90-6362		60	
3000	90	18.3	1680	18°	90-6359			
3000	90	18.3	1914	38°	90-6361	- 14	- 14	171,30€
3000	90	18.3	1809	47°	90-6363		60	
4000	90	18.3	1826	18°	90-7002			
4000	90	18.3	2080	38°	90-7005	- 14	- 14	171,30€
4000	90	18.3	1966	47°	90-7006		60	

Bento Standard Tunable White



40×168 0-18 mm



K	CRI	Real Lm	Optics	Code			
TW 2700-6500	90	1169	38°	90-7804	- 14	- TW	DALI DT8 220-240V
TW 2700-6500	90	1042	48°	90-7805	- 60		292,00€

Bento Standard 3 LEDS	Bento Standard 6 LEDS	Bento Standard 12 LEDS Trim	Bento Standard 18 LEDS Trim	Bento Standard Square	Bento Standard Tunable White

Drivers

P. 1280

	ON-OFF IP20	71-B232-00-00 Min.1 - Max.1 12,35€	71-6658-00-00 Min.1 - Max.1 16,90€	71-6653-00-00 Min.1 - Max.1 18,70€	71-3542-00-00 Min.1 - Max.1 46,00€	71-6658-00-00 Min.1 - Max.1 16,90€	-
	PHASE CUT 240V IP20	71-7663-00-00 Min.1 - Max.1 17,40€	71-A299-00-00 Min.1 - Max.2 27,50€	71-A299-00-00 Min.1 - Max.1 27,50€	71-6431-00-00 Min.1 - Max.1 33,55€	71-A299-00-00 Min.1 - Max.1 27,50€	-
	1-10V PUSH IP20	71-7710-00-00 Min.1 - Max.3 40,35€	71-7710-00-00 Min.1 - Max.1 40,35€	71-4708-00-00 Min.1 - Max.2 80,10€	71-4708-00-00 Min.1 - Max.1 80,10€	71-7710-00-00 Min.1 - Max.1 40,35€	-
	DALI D4i DALI2 IP20	-	-	71-7738-00-00 62,10€	-	71-7737-00-00 75,20€	-
	DALI2 IP20	71-A190-00-00 Min.1 - Max.1 31,35€	71-6192-00-00 Min.1 - Max.1 54,35€	71-A192-00-00 Min.1 - Max.1 41,10€	71-A303-00-00 Min.1 - Max.1 49,80€	71-A192-00-00 Min.1 - Max.1 41,10€	-
	CASAMBI IP20	71-A261-00-00 Min.1 - Max.5 146,15€	71-A260-00-00 Min.1 - Max.2 133,60€	71-A260-00-00 Min.1 - Max.1 133,60€	-	71-A260-00-00 Min.1 - Max.1 133,60€	71-5961-00-00 103,20€

Bento Adjustable

Designed by LedsC4 Architectural

Low Voltage P. 100 / Ceiling P. 272



La versión ajustable de Bento permite el movimiento de la estructura interior, ofreciendo la posibilidad de ajustar el haz de luz.

A versão ajustável de Bento permite o movimento da estrutura interior, oferecendo a possibilidade de ajustar o feixe de luz.



Bento

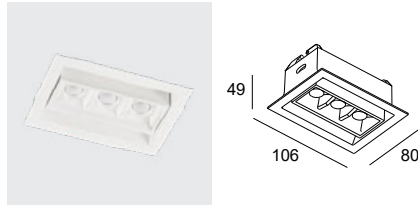
Recessed Adjustable

BODY MAT	3
AL	MacAdam

INDOOR

Bento Adjustable 3 LEDS

IP	UGR		50000h	WELL			
23	<13		L80 B20				

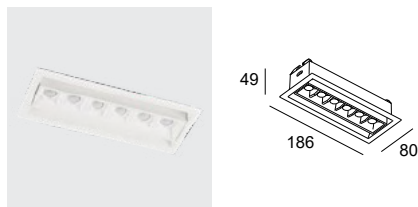


96×70 0-20 mm

LED						max.700mA 9V	
K	CRI	W	Real Lm	Optics	Code		
2700	90	6.1	560	18°	90-7098	14	14
2700	90	6.1	638	38°	90-7099	60	60
2700	90	6.1	603	47°	90-7100		
3000	90	6.1	560	18°	90-7101	14	14
3000	90	6.1	638	38°	90-7161	60	60
3000	90	6.1	603	47°	90-7169		
4000	90	6.1	609	18°	90-7184	14	14
4000	90	6.1	693	38°	90-7185	60	60
4000	90	6.1	655	47°	90-7186		

Bento Adjustable 6 LEDS

IP	UGR		50000h	WELL			
23	<13		L80 B20		40°		



175×70 0-20 mm

LED						max.700mA 18V	
K	CRI	W	Real Lm	Optics	Code		
2700	90	12.2	1119	18°	90-7187	14	14
2700	90	12.2	1276	38°	90-7188	60	60
2700	90	12.2	1205	47°	90-7189		
3000	90	12.2	1119	18°	90-7190	14	14
3000	90	12.2	1276	38°	90-7191	60	60
3000	90	12.2	1205	47°	90-7192		
4000	90	12.2	1216	18°	90-7193	14	14
4000	90	12.2	1387	38°	90-7194	60	60
4000	90	12.2	1310	47°	90-7195		

Bento Adjustable 3 LEDS



Bento Adjustable 6 LEDS



DALI D4i
DALI2
IP20

71-7737-00-00
75,20€



CASAMBI
IP20

71-A261-00-00
146,15€

71-A261-00-00
146,15€

DOWNLIGHTS

Bento Recessed IP

Designed by LedsC4 Architectural

Low Voltage P. 100 / Ceiling P. 272



Con una protección IP65, Bento IP recessed puede instalarse en ambientes donde haya humedad o exposición al polvo y al agua, sin prescindir de todas las prestaciones de la colección Bento.

Com proteção IP65, Bento IP recessed pode ser instalado em ambientes onde haja humidade ou exposição ao pó e à água, sem prescindir de todas as características da coleção Bento.

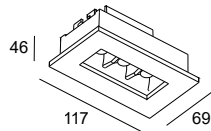
Protección IP65

Proteção IP65



Bento IP 3 LEDS

IP	UGR	DIF MAT		50000h	WELL				
65	<13	GLA		L80 B20					

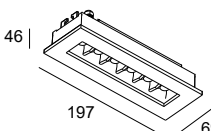


59x107 0-20 mm

LED							max.700mA 9V	
K	CRI	W	Real Lm	Optics	Code			
2700	90	6.1	560	18°	90-7214			
2700	90	6.1	638	38°	90-7215	- 14 - 60	114,75€	
2700	90	6.1	603	47°	90-7216			
3000	90	6.1	560	18°	90-7217			
3000	90	6.1	638	38°	90-7218	- 14 - 60	114,75€	
3000	90	6.1	603	47°	90-7219			
4000	90	6.1	609	18°	90-7220			
4000	90	6.1	693	38°	90-7221	- 14 - 60	114,75€	
4000	90	6.1	655	47°	90-7222			

Bento IP 6 LEDS

IP	DIF MAT	UGR		50000h	WELL				
65	GLA	<13		L80 B20					



59x187 0-20 mm

LED							max.700mA 18V	
K	CRI	W	Real Lm	Optics	Code			
2700	90	12.2	1119	18°	90-7223			
2700	90	12.2	1276	38°	90-7224	- 14 - 60	191,00€	
2700	90	12.2	1205	47°	90-7225			
3000	90	12.2	1119	18°	90-7226			
3000	90	12.2	1276	38°	90-7227	- 14 - 60	191,00€	
3000	90	12.2	1205	47°	90-7228			
4000	90	12.2	1216	18°	90-7229			
4000	90	12.2	1387	38°	90-7230	- 14 - 60	191,00€	
4000	90	12.2	1310	47°	90-7231			

Bento IP 3 LEDS



Bento IP 6 LEDS



Drivers

P. 1280



DALI D4i
DALI2
IP20

71-7737-00-00
75,20€

Accesorios de fijación

Acessórios de fixação



Kit instalación trimless
Kit instalação trimless

14

71-7522-14-00
10,15€

71-7523-14-00
19,85€

Bento Wall Washer

Designed by LedsC4 Architectural

Low Voltage P. 100 / Ceiling P. 272




Gracias a los nuevos reflectores en forma de cuchara micrograbados, Bento Wall Washer genera un bañado de pared homogéneo y sin sombras, a la vez que proporciona al ambiente un apantallamiento, logrando así mantener el efecto dark light característico de toda la familia Bento.

Graças aos novos refletores em forma de colher microgravada, Bento Wall Washer cria um washlight de parede homogéneo e sem sombras, ao mesmo tempo que proporciona ao ambiente uma blindagem, conseguindo assim manter o efeito dark light característico de toda a família Bento.



Reflectores en forma de cuchara micrograbados
Refletores em forma de colher microgravada



Pantalla longitudinal para efecto Dark Light y bañado homogéneo.
Quebra-luz longitudinal para efeito Dark Light e washlight homogéneo.

Bento

Wall Washer



IP	
20	

BODY MAT	
AL	

3	
MacAdam	

UGR	
<10	

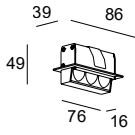


50000h	
L80 B20	



Bento Wallwasher 3 LEDS Trim

○ ●
14 60

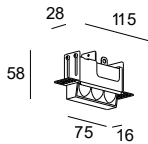



28x76 25 mm

LED						max.350mA 9V	
K	CRI	W	Real Lm	Code			
2700	90	3	207	90-A112	14	60	84,85€
3000	90	3	230	90-A113	14	60	84,85€
4000	90	3	276	90-A114	14	60	134,85€

Bento Wallwasher 3 LEDS Trimless

○ ●
14 60

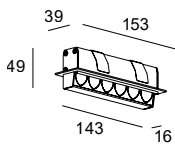


28x75 25 mm

LED						max.350mA 9V	
K	CRI	W	Real Lm	Code			
2700	90	3	207	90-A115	14	60	97,65€
3000	90	3	230	90-A116	14	60	97,65€
4000	90	3	276	90-A117	14	60	127,85€

Bento Wallwasher 6 LEDS Trim

○ ●
14 60

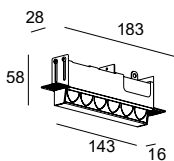


28x143 25 mm

LED						max.350mA 18V	
K	CRI	W	Real Lm	Code			
2700	90	6	421	90-A118	14	60	127,30€
3000	90	6	468	90-A119	14	60	127,30€
4000	90	6	562	90-A120	14	60	201,65€

Bento Wallwasher 6 LEDS Trimless

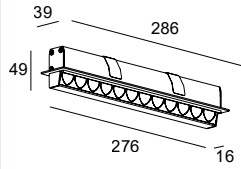
○ ●
14 60



28x143 25 mm

LED						max.350mA 18V	
K	CRI	W	Real Lm	Code			
2700	90	6	421	90-A121	14	60	145,60€
3000	90	6	468	90-A122	14	60	145,60€
4000	90	6	562	90-A123	14	60	145,60€

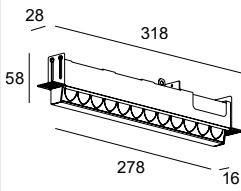
Bento Wallwasher 12 LEDS Trim



28x276 25 mm

LED					max.350mA 36V		
K	CRI	W	Real Lm	Code			
2700	90	12	842	90-A124	- 14	- 00	189,85€
3000	90	12	936	90-A125	- 14	- 00	189,85€
4000	90	12	1123	90-A126	- 14	- 00	249,40€

Bento Wallwasher 12 LEDS Trimless



28x278 25 mm

LED					max.350mA 36V		
K	CRI	W	Real Lm	Code			
2700	90	12	842	90-A127	- 14	- 00	218,40€
3000	90	12	936	90-A128	- 14	- 00	218,40€
4000	90	12	1123	90-A129	- 14	- 00	347,50€

Bento Wallwasher 3 LEDS



Bento Wallwasher 6 LEDS
















Bento Wallwasher 12 LEDS



Drivers

P. 1280

	ON-OFF IP20	71-A652-00-00  Min.1 - Max.2 14,05€	71-7701-00-00  Min.1 - Max.1 16,70€	71-7701-00-00  Min.1 - Max.1 16,70€
	CASAMBI IP20	71-A260-00-00 Min.1 - Max.3 133,60€	71-A260-00-00 Min.1 - Max.1 133,60€	71-A260-00-00 Min.1 - Max.1 133,60€
	PHASE CUT 240V IP20	71-4898-00-00 Min.1 - Max.5 56,75€	71-A297-00-00 Min.1 - Max.1 15,95€	71-A297-00-00 Min.1 - Max.1 15,95€
	1-10V PUSH IP20	71-7710-00-00  Min.1 - Max.4 40,35€	71-7710-00-00  Min.1 - Max.1 40,35€	71-7710-00-00 Min.1 - Max.1 40,35€
	DALI2 IP20	71-6192-00-00  Min.1 - Max.4 54,35€	71-B407-00-00  Min.1 - Max.1 49,25€	71-B407-00-00  Min.1 - Max.1 49,25€

Luno Recessed

Pendant P. 232 / Ceiling P. 250



Luno recessed es un downlight de forma cilíndrica y líneas puras. Solución con una gran eficiencia, es una opción ideal para iluminar grandes espacios como auditorios, salas de conferencias, restaurantes o vestíbulos de hoteles.

Luno recessed é um downlight básico de forma cilíndrica e formas puras. Uma solução altamente eficiente, é a escolha ideal para iluminar grandes espaços como auditórios, salas de conferências, restaurantes ou lobbies de hotel.

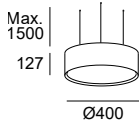
Luno Recessed

BODY MAT	DIF MAT		50000h	3
AL	PMMA		L80 B20	MacAdam

Luno Recessed Ø400

IP	UGR	WELL			
20	<22				

○ ● ●
14 60 DL*



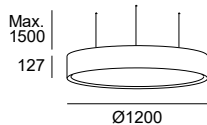
Ø 400

LED								
K	CRI	W Total	Real Lm	Code				
3000	80	27.5	2389	90-5922	DL - 14 -	OU	ON-OFF 100-240V	457,15€
					60	RU	1-10V 100-240V	467,80€
4000	80	27.5	2389	90-5923	DL - 14 -	OU	ON-OFF 100-240V	457,15€
					60	RU	1-10V 100-240V	467,80€

Luno Recessed Ø1200

IP	WELL			
20				

○ ● ●
14 60 DL*



Ø 1200

LED								
K	CRI	W Total	Real Lm	Code				
3000	80	161.3	15065	90-5928	DL - 14 -	OU	ON-OFF 100-240V	2019,55€
					60	RU	0-10V 100-240V	2030,20€
4000	80	161.3	15065	90-5929	DL - 14 -	OU	ON-OFF 100-240V	2019,55€
					60	RU	0-10V 100-240V	2030,20€

Multidir Evo Recessed

Designed by LedsC4 Architectural



+
Multidir Evo
Recessed

INDOOR


Ceiling P. 256



Multidir Evo Recessed se presenta con una óptica individual y doble en distintos acabados y con opciones Trim y Trimless. Su sistema cardánico, rediseñado y mejorado, es una opción ideal para ambientes retail, tanto en la versión LED como GU10.

Multidir Evo Recessed está disponível com ótica individual e dupla em diferentes acabamentos e com opções Trim y trimless. O seu sistema cardã redesenhado e melhorado, é a opção ideal para ambientes retail, tanto na versão LED como GU10.

DOWNLIGHTS




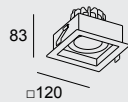


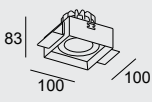

Multidir Evo

BODY MAT	DIF MAT	50000h	2
AL	PC	L80 B20	MacAdam

Multidir Evo Multidir Small Single Downlight

IP		
54		40°

Ejemplo de código / Exemplo de código: **AU11-P8V9S3OS60**


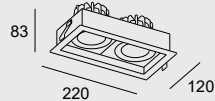


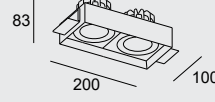

Model	W	K / CRI / Real lm	Optics	Source	Finishes
AU11 - Simple / Empotrada / Con Marco Simples / encastrada / com aro ≡ 0-20 mm ≡ 110×110 IP54  	 P8 7.6W	V9 2700K / CRI90 / 863 lm	S3 17°	OS ON-OFF 220-240V	60 14 34
		W9 3000K / CRI90 / 860 lm	M3 24°	DS DALI-2 110-277V	
		X9 4000K / CRI90 / 854 lm	F1 64°	BB 30V/max.250mA	
AU12 - Simple / Empotrada / Sin Marco Simples / Encastrado / Sem aro ≡ 0-20 mm ≡ 100×100 IP54  	 11 11.7W	V9 2700K / CRI90 / 1087 lm	S3 18°	OU ON-OFF 100-240V	
		W9 3000K / CRI90 / 1144 lm	M3 25°	DS DALI-2 110-277V	
		X9 4000K / CRI90 / 1141 lm	F1 64°	XB CASAMBI 220-240V	
AA GU10	G1	NA	BU 100-240V		

Para consultar el precio de estas referencias, ir a la pagina 1316. / Para consultar o preço destas referências, ir à página 1316.

Multidir Evo Multidir Small Double Downlight

IP		
54		40°

Ejemplo de código / Exemplo de código: **AU13-P8V9S3OS60**


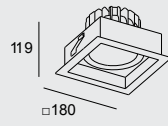








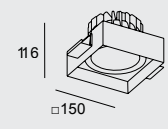













Model	W	K / CRI / Real lm	Optics	Source	Finishes
AU13 - Doble / Empotrada / Con Marco Duplo / encastrada / com aro ≡ 0-20 mm ≡ 208×110 IP54  	 P8 2 x 7.6W	V9 2700K / CRI90 / 1739 lm	S3 17°	OS ON-OFF 220-240V	60 14 34
		W9 3000K / CRI90 / 1721 lm	M3 24°	DS DALI-2 110-277V	
		X9 4000K / CRI90 / 1708 lm	F1 64°	BB 30V/max.250mA	
AU14 - Doble / Empotrada / Sin Marco DUPLO / Encastrado / Sem Aro ≡ 0-20 mm ≡ 200×100 IP54  	 11 2 x 11.7W	V9 2700K / CRI90 / 2288 lm	S3 18°	OU ON-OFF 100-240V	
		W9 3000K / CRI90 / 2282 lm	M3 25°	DS DALI-2 110-277V	
		X9 4000K / CRI90 / 2282 lm	F1 64°	XB CASAMBI 220-240V	
AA 2 x GU10	G1	NA	BU 100-240V		

Para consultar el precio de estas referencias, ir a la pagina 1316. / Para consultar o preço destas referências, ir à página 1316.

Multidir Evo

Multidir Big Single Downlight

Ejemplo de código / Exemplo de código: **AU17-18V9S3OU60**


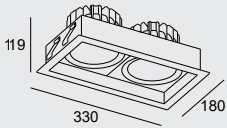


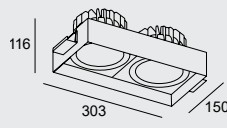

Model	W	K / CRI / Real lm	Optics	Source	Finishes
AU17 - Simple / Empotrado / Con Marco Simples / Encastrado / Com aro   14 60 34 119 □180	18 18.2W	V9 2700K / CRI90 / 1993 lm	S3 15°	OU  ON-OFF 100-240V	60  14  34 
		W9 3000K / CRI90 / 1971 lm	M3 23°	DS  DALI-2 110-277V	
		X9 4000K / CRI90 / 2011 lm	F1 63°	XB   CASAMBI 220-240V	
AU18 - Simple / Empotrada / Sin Marco Simples / Encastrado / Sem aro   60 116 □150	25 25.4W	V9 2700K / CRI90 / 2715 lm	S3 14°	OU  ON-OFF 100-240V	
		W9 3000K / CRI90 / 2735 lm	M3 23°	DS  DALI-2 110-277V	
		X9 4000K / CRI90 / 2696 lm	F1 63°	XB   CASAMBI 220-240V	
	33 33.3W	V9 2700K / CRI90 / 3409 lm	S3 14°	OS  ON-OFF 220-240V	
		W9 3000K / CRI90 / 3439 lm	M3 23°	DS  DALI-2 110-277V	
		X9 4000K / CRI90 / 3375 lm	F1 63°	XB   CASAMBI 220-240V	
	39 37.5W	V9 2700K / CRI90 / 3891 lm	S3 15°	OU  ON-OFF 100-240V	
		W9 3000K / CRI90 / 3968 lm	M3 23°	DS  DALI-2/PUSH 220-240V	
		X9 4000K / CRI90 / 3878 lm	F1 63°	XB   CASAMBI 220-240V	
	AA GU10	G1	NA	BU  100-240V	

Para consultar el precio de estas referencias, ir a la página 1316. / Para consultar o preço destas referências, ir à página 1316.

Multidir Evo
Multidir Big Double Downlight

IP		
54		40°

Ejemplo de código / Exemplo de código: **AU19-18V9S3OU60**

Model	W	K / CRI / Real lm	Optics	Source	Finishes
AU19 - Doble / Empotrada / Con Marco Duplo / encastrada / com aro ≡ 0-20 mm 310x160  	 18 2 × 18.2W	V9 2700K / CRI90 / 4017 lm	S3 15°	OU ON-OFF 100-240V	60 14 34
		W9 3000K / CRI90 / 3943 lm	M3 23°	DS DALI-2 110-277V	
		X9 4000K / CRI90 / 4022 lm	F1 63°	XB CASAMBI 220-240V	
				BB 33V/max.500mA	
AU21 - Doble / Empotrada / Sin Marco DUPLO / Encastrado / Sem Aro ≡ 0-20 mm 305x150  	 25 2 × 25.4W	V9 2700K / CRI90 / 5469 lm	S3 14°	OU ON-OFF 100-240V	
		W9 3000K / CRI90 / 5470 lm	M3 23°	DS DALI-2 110-277V	
		X9 4000K / CRI90 / 5391 lm	F1 63°	XB CASAMBI 220-240V	
				BB 33V/max.700mA	
		33 2 × 33.3W	V9 2700K / CRI90 / 6867 lm	S3 14°	OS ON-OFF 220-240V
			W9 3000K / CRI90 / 6877 lm	M3 23°	DS DALI-2 110-277V
			X9 4000K / CRI90 / 6750 lm	F1 63°	XB CASAMBI 220-240V
					BB 33V/max.900mA
39 2 × 37.5W	V9 2700K / CRI90 / 7838 lm	S3 15°	OU ON-OFF 100-240V		
	W9 3000K / CRI90 / 7936 lm	M3 23°	DS DALI-2/PUSH 220-240V		
	X9 4000K / CRI90 / 7756 lm	F1 63°	XB CASAMBI 220-240V		
			BB 33V/ max.1050mA		
AA 2 × GU10	G1	NA	BU 100-240V		

Para consultar el precio de estas referencias, ir a la pagina 1316. / Para consultar o preço destas referências, ir à página 1316.

Totem



+ Totem



La iluminación no debe restar protagonismo al diseño del espacio, se debe de integrar en él sin sacrificar la calidad lumínica y acentuando correctamente los productos expuestos. Totem presenta un ángulo de inclinación de hasta 30°, lo que evita destellos en el marco de la luminaria consiguiendo así un efecto limpio y comfortable.

A iluminação não deve tirar protagonismo ao design do espaço, deve ser integrada no mesmo sem sacrificar a qualidade lumínica e acentuar corretamente os produtos expostos. Totem tem um ângulo de inclinação de até 30°, o que evita cintilação no aro da luminária, conseguindo assim um efeito limpo e confortável.

Ángulo de inclinación de
la óptica hasta 30°
Ângulo de inclinação
da ótica até 30°





Iluminación de acento. En el ámbito retail, Totem consigue dirigir la atención del consumidor a la zona requerida.
Iluminação de realce. No setor do retail, Totem consegue dirigir a atenção do consumidor para a zona requerida.



Eficiencia de 106 lm / W.
Eficiência de 106 lm / W.

Leds personalizables con distintos espectros para realzar productos según necesidades
Leds personalizáveis com espectros diferentes para melhorar os produtos de acordo com as necessidades

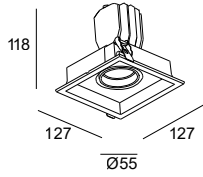


A. Iluminación standard / Iluminação standard
B. Iluminación Totem / Iluminação Totem

	IP 20	BODY MAT AL	DIF MAT PC		50000h L80 B20	2 MacAdam					
							30°	355°			

Totem Simple Ø55

H2 G7



114x114 0-15 mm

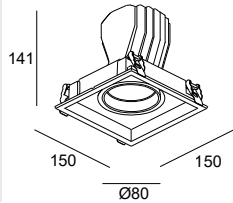
90-A0XX - **H2** - **OS** 132,50€
 - **G7** - **DS**

90-A0XX - **H2** - **DS** 159,50€
 - **G7** - **OS**

LED									
K	CRI	W Total	Real Lm	Optics	Code				
3000	92	25	2272	15°	90-A054	H2	OS	ON-OFF 220-240V	
3000	92	25	2250	24°	90-A055	G7	DS	DALI 220-240V	
3000	92	25	2227	38°	90-A056				
3500	92	25	2297	15°	90-A057	H2	OS	ON-OFF 220-240V	
3500	92	25	2275	24°	90-A058	G7	DS	DALI 220-240V	
3500	92	25	2252	38°	90-A059				
4000	92	25	2362	15°	90-A091	H2	OS	ON-OFF 220-240V	
4000	92	25	2339	24°	90-A092	G7	DS	DALI 220-240V	
4000	92	25	2315	38°	90-A093				

Totem Simple Ø80

H2 G7



137x137 0-15 mm

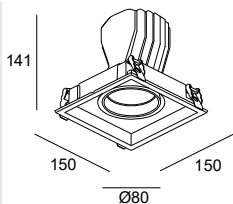
90-A0XX - **H2** - **OS** 161,50€
 - **G7** - **DS**

90-A0XX - **H2** - **DS** 191,50€
 - **G7** - **OS**

LED									
K	CRI	W Total	Real Lm	Optics	Code				
3000	92	34	3375	24°	90-A053	H2	OS	ON-OFF 220-240V	
3000	92	34	3280	38°	90-A045	G7	DS	DALI 220-240V	
3000	92	34	3217	55°	90-A046				
3500	92	34	3489	24°	90-A047	H2	OS	ON-OFF 220-240V	
3500	92	34	3468	38°	90-A048	G7	DS	DALI 220-240V	
3500	92	34	3326	55°	90-A049				
4000	92	34	3602	24°	90-A050	H2	OS	ON-OFF 220-240V	
4000	92	34	3656	38°	90-A051	G7	DS	DALI 220-240V	
4000	92	34	3436	55°	90-A052				

Totem Simple Ø80 Bread / Fish / Meat

H2 G7

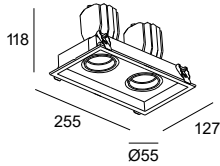


137x137 0-15 mm

LED									
K	W Total	Real Lm	Optics	Code					
Bread	34	2937	38°	90-A090	H2	G7	OS	ON-OFF 220-240V	161,50€
Fish	34	3098	38°	90-A089	H2	G7	OS	ON-OFF 220-240V	161,50€
Meat	34	1844	38°	90-A088	H2	G7	OS	ON-OFF 220-240V	161,50€

Totem Double Ø55

○ ●
H2 G7



242×114 0-15 mm

90-A1XX - H2 - OS 263,50€
G7

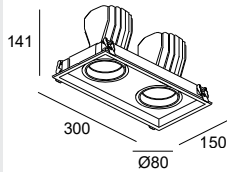
90-A1XX - H2 - DS 317,50€
G7

LED

K	CRI	W Total	Real Lm	Optics	Code			
3000	92	2 × 25	4544	15°	90-A111	H2	OS	ON-OFF 220-240V
3000	92	2 × 25	4500	24°	90-A110	G7	DS	DALI 220-240V
3000	92	2 × 25	4454	38°	90-A109	G7	DS	DALI 220-240V
3500	92	2 × 25	4594	15°	90-A108	H2	OS	ON-OFF 220-240V
3500	92	2 × 25	4550	24°	90-A107	G7	DS	DALI 220-240V
3500	92	2 × 25	4504	38°	90-A106	G7	DS	DALI 220-240V
4000	92	2 × 25	4630	15°	90-A105	H2	OS	ON-OFF 220-240V
4000	92	2 × 25	4678	24°	90-A104	G7	DS	DALI 220-240V
4000	92	2 × 25	4724	38°	90-A103	G7	DS	DALI 220-240V

Totem Double Ø80

○ ●
H2 G7



289×137 0-15 mm

90-A09X - H2 - OS 321,50€
G7

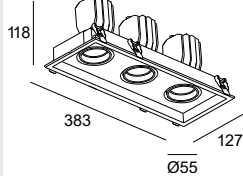
90-A09X - H2 - DS 381,50€
G7

LED

K	CRI	W Total	Real Lm	Optics	Code			
3000	92	2 × 34	6750	24°	90-A094	H2	OS	ON-OFF 220-240V
3000	92	2 × 34	6560	38°	90-A095	G7	DS	DALI 220-240V
3500	92	2 × 34	6978	24°	90-A096	H2	OS	ON-OFF 220-240V
3500	92	2 × 34	6936	38°	90-A097	G7	DS	DALI 220-240V
4000	92	2 × 34	7204	24°	90-A098	H2	OS	ON-OFF 220-240V
4000	92	2 × 34	7312	38°	90-A099	G7	DS	DALI 220-240V

Totem Triplex Ø55

○ ●
H2 G7



370×114 0-15 mm

90-A10X - H2 - OS 395,00€
G7

90-A10X - H2 - DS 476,00€
G7

LED

K	CRI	W Total	Real Lm	Optics	Code				
3000	92	3 × 25	6750	24°	90-A102	H2	OS	ON-OFF 220-240V	395,00€
						G7	DS	DALI 220-240V	476,00€
3500	92	3 × 25	6825	24°	90-A101	H2	OS	ON-OFF 220-240V	395,00€
						G7	DS	DALI 220-240V	476,00€
4000	92	3 × 25	7017	24°	90-A100	H2	OS	ON-OFF 220-240V	395,00€
						G7	DS	DALI 220-240V	476,00€

Totem Simple Ø55



Totem Double Ø55



Totem Triplex Ø55



Controladores

P. 1281



CASAMBI
IP20
*DALI or 0-10V driver required

71-5961-00-00
103,20€



DALI Broadcast dimmer Casambi

71-A301-00-00
278,25€

71-A301-00-00
278,25€



+ Ecofit

Eficiencia y confort para iluminar espacios de trabajo

Eficiência e conforto para iluminar espaços de trabalho

Los espacios de trabajo son cada vez más exigentes y requieren iluminación confortable e integradora, que potencie el bienestar y la salud de las personas. Ecofit es una colección de paneles altamente eficientes con dos posibilidades de ópticas para adaptarse a las distintas necesidades de la zona a iluminar.

Os espaços de trabalho são cada vez mais exigentes e requerem iluminação confortável e integradora que potencie o bem-estar e a saúde das pessoas. Ecofit é uma coleção de painéis altamente eficientes com duas possibilidades de óticas para se adaptar às diferentes necessidades da zona a iluminar.



Luminancia controlada con
un alto grado de eficiencia

Luminância controlada com
um elevado grau de eficiência


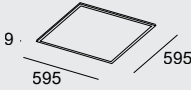

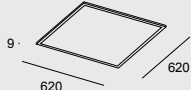

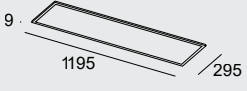

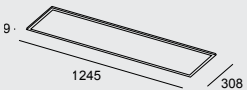


BODY MAT	50000h	3
AL	L80 B20	MacAdam

Ecofit Plus Standard

NEW	IP 40	UGR <19	
-----	----------	------------	--

Ejemplo de código / Exemplo de código: **AP11-35W8MPOS14**


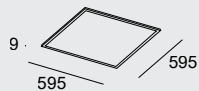



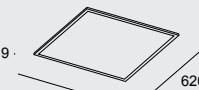

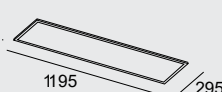


Model	W	K / CRI / Real lm	Optics	Source	Finishes
AP11 - Square  	35 32.8W	W8 3000K / CRI80 / 3697lm	MP Microprisma	OS ON-OFF 220-240V	14
		W9 3000K / CRI90 / 3364 lm		DS DALI-2 220-240V	
		X8 4000K / CRI80 / 3851lm		XB CASAMBI 220-240V	
		X9 4000K / CRI90 / 3504lm		BB 36V/max.900mA	
AP12 - Square  	35 36W	U8 TW 2700- 6500K / CRI80 / 3586lm	MP Microprisma	TW DALI DT8 220-240V	
				XC CASAMBI 220-240V	
AP13 - Rectangular  					
AP14 - Rectangular  					

Para consultar el precio de estas referencias, ir a la pagina 1318.
 Para consultar o preço destas referências, ir à página 1318.

 **Ecofit emergency**
 P. 852

Ecofit Plus S.Enlighted

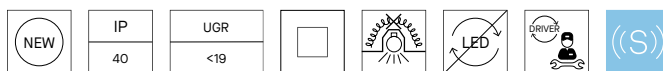
Ejemplo de código / Exemplo de código: **AP41-35W8MPWR14**


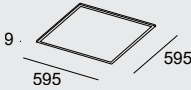




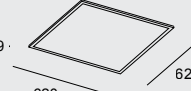

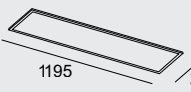


Model	W	K / CRI / Real lm	Optics	Source	Finishes
AP41 - Square  	35 34.7W	W8 3000K / CRI80 / 3697lm W9 3000K / CRI90 / 3364lm X8 4000K / CRI80 / 3851lm X9 4000K / CRI90 / 3504lm	MP Microprisma	WR  DALI D4i 220-240V	14 
AP42 - Square  					
AP43 - Rectangular  					
AP44 - Rectangular  					

Para consultar el precio de estas referencias, ir a la página 1318. / Para consultar o preço destas referências, ir à página 1318.

Ecofit Plus

Autonomous Sensor

Ejemplo de código / Exemplo de código: **AP31-35W8MPWR14**






Model	W	K / CRI / Real lm	Optics	Source	Finishes
AP31 - Square  	35 34.7W	W8 3000K / CRI80 / 3697lm W9 3000K / CRI90 / 3364lm X8 4000K / CRI80 / 3851lm X9 4000K / CRI90 / 3504lm	MP Microprisma	WR   DALI D4i 220-240V	14 
AP32 - Square  					
AP33 - Rectangular  					
AP34 - Rectangular  					

Para consultar el precio de estas referencias, ir a la pagina 1318. / Para consultar o preço destas referências, ir à página 1318.

Ecofit Plus 595 × 595mm	Ecofit Plus 1195 × 295mm	Ecofit Plus 620 × 620mm	Ecofit Plus 1245 × 310mm
			

Accesorios de fijación requeridos

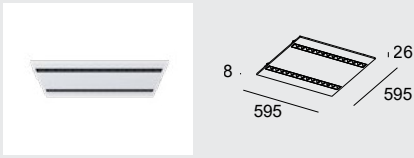
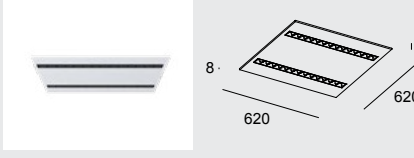
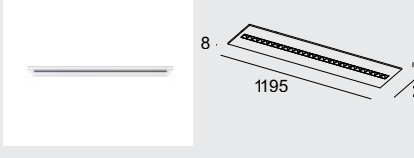
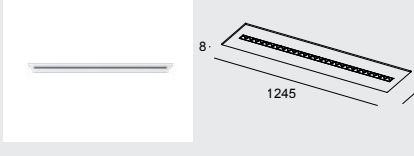
Acessórios de fixação requeridos

	Florón suspendido con toma de corriente DALI Florão suspenso com tomada de corrente DALI	14 	71-7521-14-00 40,05€	71-7521-14-00 40,05€	-	-
	Kit de instalación adosado Kit de instalação adossada		71-A329-14-00 29,75€	71-A329-14-00 29,75€	-	-
	Kit para empotrar en falso techo Kit para encastrar em teto falso		71-A330-14-00 25,50€	71-A330-14-00 25,50€	-	-
	Kit de instalación colgante Kit de instalação suspensão		71-A332-00-00 26,60€	71-A332-00-00 26,60€	-	-

Ecofit Opticell Standard



Ejemplo de código / Exemplo de código: **AQ11-3PW8F3OS14**


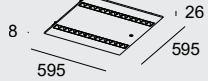




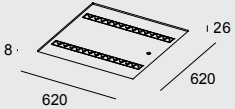




Model	W	K / CRI / Real lm	Optics	Source	Finishes	
AQ11 - Square 	3P 32.3W	W8 3000K / CRI80 / 4402lm	F3 Opticell	OS ON-OFF 220-240V	14	
		W9 3000K / CRI90 / 3962lm		DS DALI-2 220-240V		
		X8 4000K / CRI80 / 4596lm		XB CASAMBI 220-240V		
		X9 4000K / CRI90 / 3962lm				
AQ12 - Square 	3P 23.5W	U8 TW 2700K-6500K / CRI80 / 3424lm	F3 Opticell	TW DALI DT8 220-240V		
AQ13 - Rectangular 						
AQ14 - Rectangular 						

Para consultar el precio de estas referencias, ir a la pagina 1318.
Para consultar o preço destas referências, ir à página 1318.






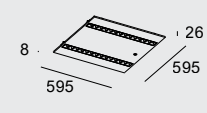

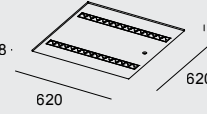

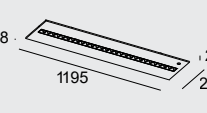

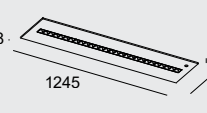
Ejemplo de código / Exemplo de código: **AQ31-3PW8F3WR14**

Model	W	K / CRI / Real lm	Optics	Source	Finishes
AQ31 - Square  	3P 32.3W	W8 3000K / CRI80 / 4402lm W9 3000K / CRI90 / 3962lm X8 4000K / CRI80 / 4596lm X9 4000K / CRI90 / 3962lm	F3 Opticell	WR   DALI D4i 220-240V	14 
AQ32 - Square  					
AQ33 - Rectangular  					
AQ34 - Rectangular  					





Para consultar el precio de estas referencias, ir a la pagina 1318. / Para consultar o preço destas referências, ir à página 1318.






Ejemplo de código / Exemplo de código: **AQ21-3PW8F3WR14**

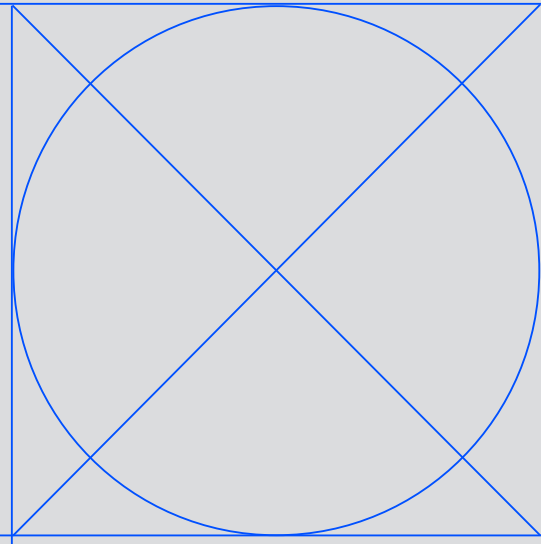
Model	W	K / CRI / Real lm	Optics	Source	Finishes
AQ21 - Square  	3P 32.3W	W8 3000K / CRI80 / 4402lm W9 3000K / CRI90 / 3962lm X8 4000K / CRI80 / 4596lm X9 4000K / CRI90 / 3962lm	F3 Opticell	WR DALI D4i 220-240V	14
AQ22 - Square  					
AQ23 - Rectangular  					
AQ24 - Rectangular  					

Para consultar el precio de estas referencias, ir a la pagina 1318. / Para consultar o preço destas referências, ir à página 1318.

Ecofit Opticell 595 × 595mm	Ecofit Opticell 1195 × 295mm	Ecofit Opticell 620 × 620mm	Ecofit Opticell 1245 × 310mm
			


Accesorios de fijación requeridos Acessórios de fixação requeridos

 Florón suspendido con toma de corriente DALI Florão suspenso com tomada de corrente DALI	14	71-7521-14-00 40,05€	71-7521-14-00 40,05€	-	-
 Kit de instalación adosado Kit de instalação adossada		71-A331-14-00 29,75€	71-A331-14-00 29,75€	-	-
 Kit de instalación colgante Kit de instalação suspensão		71-A333-00-00 18,60€	71-A333-00-00 18,60€	-	-
Kit para empotrar en falso techo Kit d'installation pour suspension		71-A724-14-00 25,50€	71-A724-14-00 25,50€	-	-

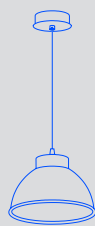


Colgantes / Apliques

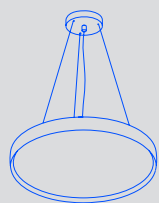
Suspensões / Apliques



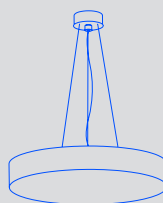
Pek
226



Luno Slim
228



Luno
232



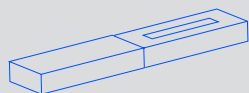
Iris
234



Play
238



Maai
239



Pek



Con una clásica forma de campana, en acabado negro mate y blanco, Pek proporciona un alto flujo lumínico sin renunciar al estilo, ya que aporta un alto valor estético al espacio. Com uma forma clássica de sino, em acabamento preto e branco mate, Pek fornece um elevado fluxo lumínico sem renunciar ao estilo, já que proporciona um alto valor estético ao espaço.

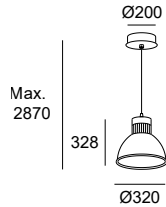


Posibilidad de instalación en carril mediante un accesorio de conexión o como colgante, con una medida ajustable del cable desde 470 mm a 2800 mm. Pode ser instalado numa calha através de um acessório de ligação ou como suspensão, com uma medida de cabo ajustável de 470mm a 2800mm.

Pek LED

IP	UGR	50000h	2	LED	DRIVER
20	<22	L80 B20	MacAdam		

○ ●
14 60

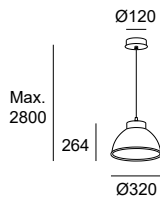


LED							
K	CRI	W Total	Real Lm	Code			
3000	80	35.2	2512	00-4941			348,75€
3000	80	44	4193	00-4947	- 60	- 00	391,65€
3000	90	44	3347	00-4953	- 14	- 00	391,65€
4000	80	35.2	2512	00-4944	- 14	- 00	348,75€
4000	80	44	4193	00-4950	- 60	- 00	391,65€

Pek E27

IP
20

○ ●
14 60



E27	
W	Code
Max. 15	00-4962 - 14 - 00 129,30€
	60

Pek LED



Pek E27



Accesorios de conexión Acessórios de conexão



Conector de carril
Conetor de calha

60 ● -

71-3531-60-00
42,85€

Luno Slim Pendant

Designed by LedsC4 Architectural

Ceiling P. 247



Máximo rendimiento
y confort

Máximo rendimiento
e conforto

Luno Slim es la opción ideal para iluminar aquellas zonas que por su funcionalidad requieren una máxima eficiencia. Disponible en tres temperaturas de color y distintos tamaños y acabados.

Luno Slim é a opção ideal para iluminar as zonas que pela sua funcionalidade requerem a máxima eficiência. Disponível em diferentes temperaturas de cor, tamanhos e acabamentos.

Difusor microprismático con una
eficiencia de hasta 120 lm / w

Difusor microprismático con una
eficiencia de hasta 120 lm / w





Luno Slim Pendant. Proyecto Iberspa. Lleida. Instalación luminica conectiva que respeta el ritmo circadiano de las personas y contribuye al ahorro energético. Fotografía: Jordi Anguera.

Luno Slim Pendant. Projeto Iberspa. Lèrida. Instalação de iluminação conectiva que respeita o ritmo circadiano das pessoas e contribui para o Poupança de energia. Fotografía: Jordi Anguera

Perfil especialmente fino
Perfil especialmente fino

60 mm



Tensores de cable especiales para dar la rigidez y consistencia adecuada a la pieza
Tensores de cabo especiais para dar a rigidez e consistência certas à peça

Luno Slim Pendant

BODY MAT	DIF MAT		50000h	3
AL	PC		L80 B20	MacAdam

INDOOR

Luno Slim Pendant Small

	IP	UGR		
	20	<19		

Ejemplo de código / Exemplo de código: **AR21-27W9MPDS14**

Model	W	K / CRI / Real lm	Optics	Source	Finishes
AR21 -  	27 27.8W	W9 3000K / CRI90 / 3037 lm	MP Microprisma	DS ON-OFF & DALI-2 220-240V	14 60
		X9 4000K / CRI90 / 3158 lm			

Luno Slim Pendant Medium

	IP	UGR		
	20	<19		


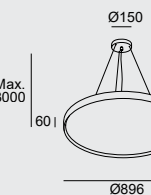
Ejemplo de código / Exemplo de código: **AR22-37W9MPDS14**

Model	W	K / CRI / Real lm	Optics	Source	Finishes
AR22 -  	37 37.8W	W9 3000K / CRI90 / 3956 lm	MP Microprisma	DS ON-OFF & DALI-2 220-240V	14 60
		X9 4000K / CRI90 / 4114 lm			

Luno Slim Pendant Large

	IP	UGR		
	20	<19		

Ejemplo de código / Exemplo de código: **AR23-72W9MPDS14**

Model	W	K / CRI / Real lm	Optics	Source	Finishes
AR23 -  	72 71.3W	W9 3000K / CRI90 / 6917 lm	MP Microprisma	DS ON-OFF & DALI-2 220-240V	14 60
		X9 4000K / CRI90 / 7194 lm			

Luno Slim Pendant Extra Large

	IP	UGR		
	20	<19		

Ejemplo de código / Exemplo de código: **AR24-CPW9MPDS14**

Model	W	K / Cri / Real lm	Optics	Source	Finishes
AR24 -  	CP 108.2W	W9 3000K / CRI90 / 9863 lm	MP Microprisma	DS ON-OFF & DALI-2 220-240V	14 60
		X9 4000K / CRI90 / 10257 lm			

Para consultar el precio de estas referencias, ir a la página 1317. / Para consultar o preço destas referências, ir à página 1317.

COLGANTES / APLIQUES | SUSPENSÕES / APLIQUES

Luno Pendant

BODY MAT
AL

DIF MAT
PMMA



50000h
L80 B20

3
MacAdam

Downlights P. 206 / Ceiling P. 250

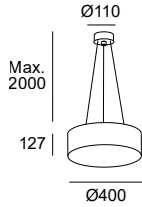
Luno Pendant Ø400

IP
20

WELL



○ ● ●
14 60 DL*



LED									
K	CRI	W Total	Real Lm	Code					
3000	80	27.5	2389	00-5922	14	OU	ON-OFF 100-240V	503,65€	
					60	RU	1-10V 100-240V	513,90€	
					DL				
4000	80	27.5	2389	00-5923	14	OU	ON-OFF 100-240V	503,65€	
					60	RU	1-10V 100-240V	513,90€	
					DL				

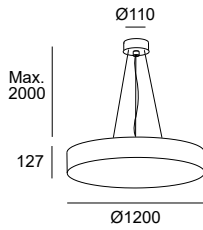
Luno Pendant Ø1200

IP
20

WELL



○ ● ●
14 60 DL*



LED									
K	CRI	W Total	Real Lm	Code					
3000	80	161.3	15065	00-5928	14	OU	ON-OFF 100-240V	1952,60€	
					60	RU	0-10V 100-240V	1962,85€	
					DL				
4000	80	161.3	15065	00-5929	14	OU	ON-OFF 100-240V	1952,60€	
					60	RU	0-10V 100-240V	1962,85€	
					DL				



INDOOR

COLGANTES / APLIQUES | SUSPENSÕES / APLIQUES

Iris Pendant

Designed by Artec Studio



+ Iris

Track P. 068 / Low Voltage P. 096 / Pendant P. 235 / Ceiling P. 243 / Spotlight P. 243




Modulable en cuerpo y alma, Iris aporta al espacio un carisma orgánico

Modulável no corpo e alma, Iris dá carisma ao espaço

Gracias a su carácter orgánico, Iris se apropia de los espacios con carisma, ofreciendo una iluminación de calidad sin renunciar a un componente estético y al juego compositivo de sus componentes y acabados.

Graças ao seu caráter orgânico, Iris apropria-se de espaços com carisma, oferecendo uma iluminação de qualidade sem renunciar a uma componente estética e ao jogo composicional dos seus componentes e acabamentos.



Opción de controlar el haz de luz gracias a los accesorios disponibles

Opção de controlar o feixe de luz graças aos acessórios disponíveis








Iris Pendant

BODY MAT		50000h	2
AL		L80 B20	MacAdam

Iris Pendant



Ejemplo de código / Exemplo de código: **AV14-P6V9U10S60**

Model	W	K / CRI / Real lm	Shade	Optics	Source	Finishes						
 <p>AV14 - Pendant Trim Ø 0-20 mm ⌀ 57</p> <table border="1"> <tr> <th>W</th> <th>X (mm)</th> </tr> <tr> <td>6.3</td> <td>1605</td> </tr> <tr> <td>12.5 / 18.1</td> <td>1620</td> </tr> </table> 	W	X (mm)	6.3	1605	12.5 / 18.1	1620	P6 6.3W	V9 2700K / CRI90 / 581 lm (U2)	U Hoop 	1 15° 2 35° 3 50°	OS  ON-OFF 220-240V DS  DALI-2 110-277V	60  L7  L8  L9  01  02  07  08 
	W	X (mm)										
	6.3	1605										
	12.5 / 18.1	1620										
	12 12.5W	V9 2700K / CRI90 / 1256 lm (U2)	V Visual Comfort 									
		W9 3000K / CRI90 / 1351 lm (U2)	X Cone 									
X9 4000K / CRI90 / 1445 lm (U2)												
 <p>AV15 - Pendant Trimless Ø 0-20 mm ⌀ 57</p> <table border="1"> <tr> <th>W</th> <th>X (mm)</th> </tr> <tr> <td>6.3</td> <td>1605</td> </tr> <tr> <td>12.5 / 18.1</td> <td>1620</td> </tr> </table> 	W	X (mm)	6.3	1605	12.5 / 18.1	1620	18 18.1W	V9 2700K / CRI90 / 1705 lm (U2)	Y Glass 			
	W	X (mm)										
	6.3	1605										
12.5 / 18.1	1620											
W9 3000K / CRI90 / 1835 lm (U2)												
X9 4000K / CRI90 / 1963 lm (U2)												
 <p>AV16 - Pendant Surface</p> <table border="1"> <tr> <th>W</th> <th>X (mm)</th> </tr> <tr> <td>6.3</td> <td>1635</td> </tr> <tr> <td>12.5 / 18.1</td> <td>1650</td> </tr> </table> 	W	X (mm)	6.3	1635	12.5 / 18.1	1650	Z Pipe 					
	W	X (mm)										
6.3	1635											
12.5 / 18.1	1650											
 <p>AV26 - Pendant Surface Big IP23</p> <table border="1"> <tr> <th>W</th> <th>X (mm)</th> </tr> <tr> <td>6.3</td> <td>1725</td> </tr> <tr> <td>12.5 / 18.1</td> <td>1740</td> </tr> </table> 	W	X (mm)	6.3	1725	12.5 / 18.1	1740						
W	X (mm)											
6.3	1725											
12.5 / 18.1	1740											

*Consulta las combinaciones de acabados a través del configurador online iris.ledsc4.com






*Consulte as combinações de acabamentos através do configurador online iris.ledsc4.com

Para consultar el precio de estas referencias, ir a la pagina 1306. / Para consultar o preço destas referências, ir à página 1306.



Accesorios ópticos

Acessórios óticos

	Difusor elíptico (5u.) Difusor elíptico (5u.)	71-5167-00-00 19,30€
	Difusor cuadrado (5u.) Difusor quadrado (5u.)	71-5658-00-00 33,40€
	Difuminador de halo (5u.) Difusor opalino (5u.)	71-6099-00-00 13,80€
	Panel de abeja (5u.) Painel de abelha (5u.)	71-5166-60-00 19,30€
	Apantallador (5u.) Obturador assimétrico (5u.)	71-7895-60-00 33,15€



			M		F			
			●	●	●	●	●	●
			●	●	●	●	●	●
			●	●	●	●	●	●
Pendant	AV14	Recessed Trim	L7	60	L8 ¹ / O1 ²	L9 ¹ / O2 ²	O7	O8
	AV15	Recessed Trimless	L7	60	L8 ¹ / O1 ²	L9 ¹ / O2 ²	O7	O8
	AV16	Surface Short	L7	60	L8 ¹ / O1 ²	L9 ¹ / O2 ²	O7	O8
	AV26	Surface Long	L7	60	L8 ¹ / O1 ²	L9 ¹ / O2 ²	O7	O8

* Acabados disponibles para todos los elementos frontales. / Acabamentos disponíveis para todos os elementos frontais.

¹ Base instalación negra / Base de instalação preta

² Base instalación blanca / Base de instalação branca

● Negro / Preto

● Gris / Cinzento

● Oro / Ouro

● Cristal transparente / Cristal transparente

Play

Designed by LedsC4 Architectural

Track P. 077 / Downlights P. 160 / Ceiling P. 253 / Spotlight 253



Play Deco se presenta en opción colgante como novedad en toda la variedad de acabados, para proyectos que requieren tecnicidad y diseño a partes iguales.

Play Deco está disponível na opção suspensão como novidade em toda a variedade de acabamentos, para projetos que requerem tecnicidade e design em igual medida.

Play Deco Pendant

BODY MAT	DIF MAT		50000h	2	NEW	LED	DRIVER
AL	PMMA		L80 B20	MacAdam			

Ejemplo de código / Exemplo de código: **AG68-P7V9S20UWG**

Model	W	K / Cri / Real lm	Optics	Source	Finishes
 	P7 8.6W	V9 2700K / CRI90 / 549 lm (M2)	S2 14°	OU ON-OFF 100-240V	WG
		W9 3000K / CRI90 / 637 lm (M2)	M2 28°	DU DALI-2 110-277V	WH
		X9 4000K / CRI90 / 637 lm (M2)	F1 49°	TS PHASE CUT 220-240V	WL
	13 14.4W	V9 2700K / CRI90 / 1159 lm (M2)	S2 19°		WM
		W9 3000K / CRI90 / 1248 lm (M2)	M2 34°		WN
		X9 4000K / CRI90 / 1335 lm (M2)	F1 45°		WR


Para consultar el precio de estas referencias, ir a la pagina 1310. / Para consultar o preço destas referências, ir à página 1310.



Fusión perfecta entre estética y tecnología Fusão perfeita entre a estética e a tecnologia

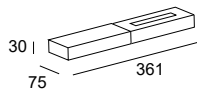
De la colaboración entre Artec Studio y LedsC4 nace este aplique versátil de estructura ligera y equilibrada, fácilmente adaptable a cualquier espacio.

Da colaboração entre Summalab e LedsC4, nasce este aplique versátil de estrutura leve e equilibrada, facilmente adaptável a qualquer espaço.

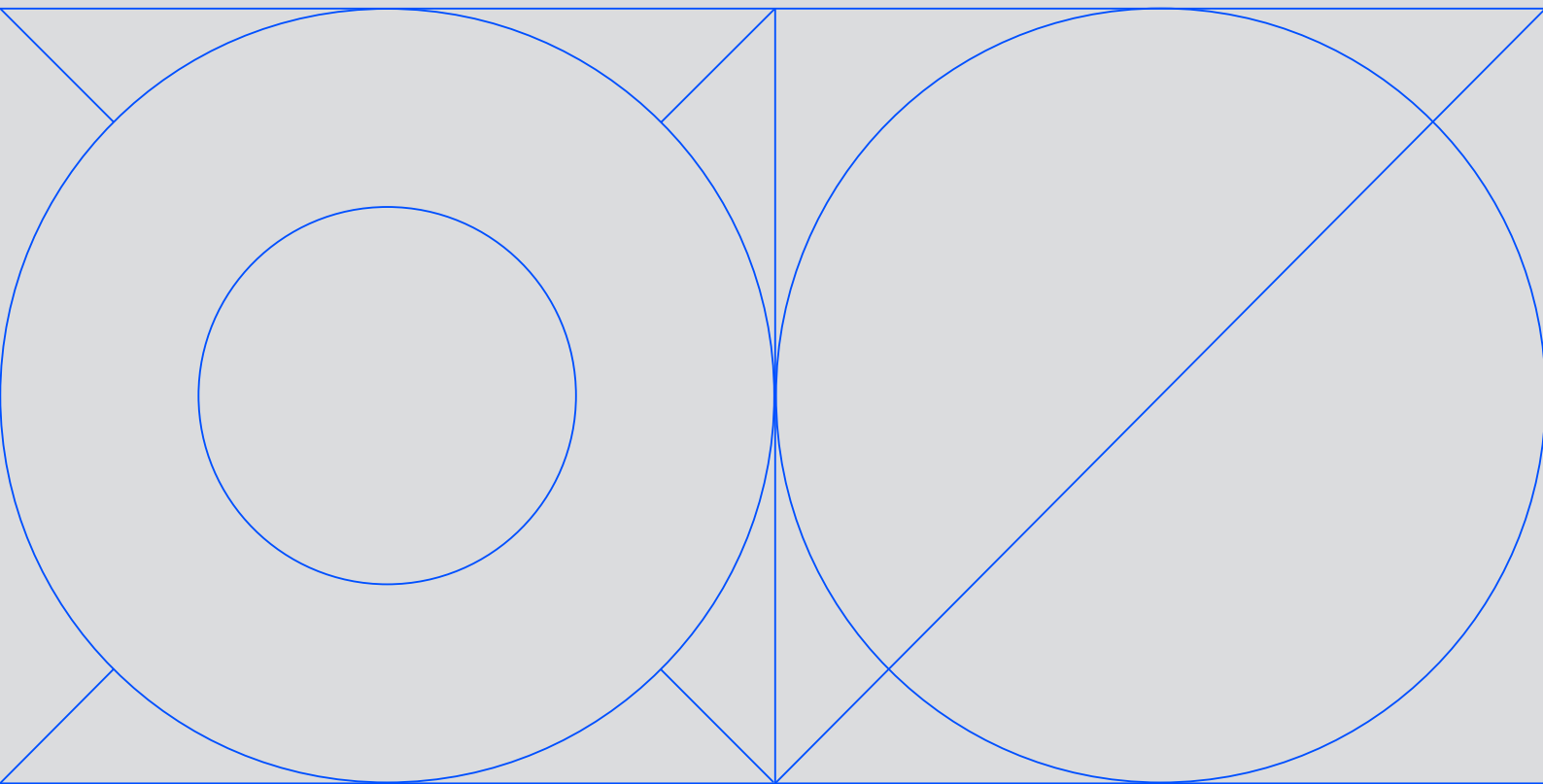


BODY MAT AL	DIF MAT ACR		50000h L80 B20	3 MacAdam	IP 20	 350		
----------------	----------------	--	-------------------	--------------	----------	---------	--	--

14



LED								
K	CRI	W Total	Real Lm	Code				
3000	80	13.2	1042	05-6399 - 14	OU	ON-OFF 100-240V	237,00€	
					DU	DALI 100-240V	278,90€	
3000	80	28	1908	05-6408 - 14	OU	ON-OFF 100-277V	264,05€	
					DS	DALI 220-240V	316,70€	
4000	80	13.2	1097	05-6405 - 14	OU	ON-OFF 100-240V	237,00€	
					DU	DALI 100-240V	278,90€	
4000	80	28	2010	05-6411 - 14	OU	ON-OFF 100-277V	264,05€	
					DS	DALI 220-240V	316,70€	



Proyectores / Plafones
Projectores / Plafons

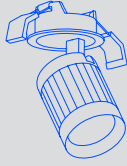
Iris Ceiling

242




Iris Spotlight

242



Leco

246



Luno Slim

247



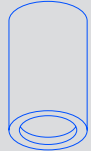
Luno Surface

250



Ges

252



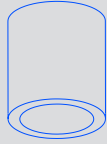
Play Deco

253



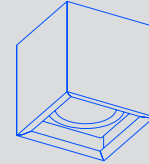
Exit

254



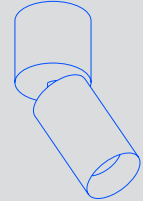
Multidir Evo

256



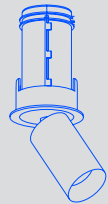
Atom Surface

260



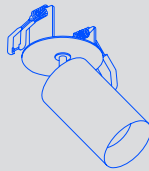
Atom Hide

264



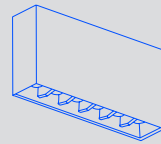
Atom Recessed

270



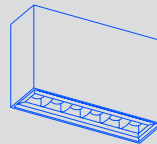
Bento Surface

272




Bento IP

274



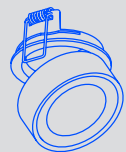
Kiva Surface

276



Kiva Recessed

278



Iris

Designed by Artec Studio



+ Iris

Track P. 068 / Low Voltage P. 096 / Pendant P. 235



La colección Iris cuenta con versiones de plafón y proyectores, solución ideal para proyectos que requieran de una gama cromática extensa y de calidad, como una galería de arte o similar.

A coleção Iris possui versões de plafon e projetores, solução ideal para projetos que requerem uma gama cromática extensa e de qualidade, como uma galeria de arte ou similar.



Accesorios que moldean la luz Acessórios que moldam a luz

Iris permite la instalación de accesorios con diversos usos, como acentuar el haz para focalizar sobre objetos precisos.

Iris permite a instalação de acessórios com diferentes utilizações, tais como acentuar o feixe para se concentrar em objetos específicos.

Accesorio Panel de abeja. Aumenta el confort visual y remarca el ángulo de salida.

Acessório Painel de abelha. Aumenta o conforto visual e enfatiza o ângulo de saída.



Projecto oficinas Six'n'Five Barcelona. **Iris** cuenta con una reproducción cromática CRI90 que respeta los colores de los objetos expuestos, potenciándolos. Fotografía: Enric Badrinas.
Projeto escritórios Six'n'Five Barcelona. **Iris** possui uma reprodução cromática CRI90 que respeita as cores dos objetos expostos, potenciando-os. Fotografia: Enric Badrinas.



IP	23
----	----

BODY MAT	AL
----------	----



50000h	L80 B20
--------	---------

2	MacAdam
---	---------



Ejemplo de código / Exemplo de código: **AV17-P6V9U10S60**

Model	W	K / Cri / Real lm	Shade	Optics	Source	Finishes*									
 <p>AV17 - Ceiling Surface IP23</p> <table border="1"> <tr> <td>Ø55</td> <td>W</td> <td>X (mm)</td> </tr> <tr> <td>Ø55</td> <td>6.3</td> <td>110</td> </tr> <tr> <td></td> <td>12.5 / 18.1</td> <td>125</td> </tr> </table>	Ø55	W	X (mm)	Ø55	6.3	110		12.5 / 18.1	125	P6 6.3W	V9 2700K / CRI90 / 581 lm (U2)	U Hoop 	1 15°	OS ON-OFF 220-240V DS DALI-2 110-277V	60  L7  03  04  09  P7 
	Ø55	W	X (mm)												
	Ø55	6.3	110												
		12.5 / 18.1	125												
	W9 3000K / CRI90 / 625 lm (U2)		2 35°												
	X9 4000K / CRI90 / 669 lm (U2)	V Visual Comfort 													
 <p>AV27 - Ceiling Surface Big IP23</p> <table border="1"> <tr> <td>Ø55</td> <td>W</td> <td>X (mm)</td> </tr> <tr> <td>Ø55</td> <td>6.3</td> <td>190</td> </tr> <tr> <td></td> <td>12.5 / 18.1</td> <td>205</td> </tr> </table>	Ø55	W	X (mm)	Ø55	6.3	190		12.5 / 18.1	205	12 12.5W	V9 2700K / CRI90 / 1256 lm (U2)		3 50°		
	Ø55	W	X (mm)												
	Ø55	6.3	190												
	12.5 / 18.1	205													
W9 3000K / CRI90 / 1351 lm (U2)															
X9 4000K / CRI90 / 1445 lm (U2)	X Cone 														
 <p>AV27 - Ceiling Surface Big IP23</p> <table border="1"> <tr> <td>Ø55</td> <td>W</td> <td>X (mm)</td> </tr> <tr> <td>Ø55</td> <td>6.3</td> <td>190</td> </tr> <tr> <td></td> <td>12.5 / 18.1</td> <td>205</td> </tr> </table>	Ø55	W	X (mm)	Ø55	6.3	190		12.5 / 18.1	205	18 18.1W	V9 2700K / CRI90 / 1705 lm (U2)		Y Glass 		
	Ø55	W	X (mm)												
	Ø55	6.3	190												
	12.5 / 18.1	205													
W9 3000K / CRI90 / 1835 lm (U2)															
X9 4000K / CRI90 / 1963 lm (U2)	Z Pipe 														

*Consulta las combinaciones de acabados a través del configurador online iris.ledsc4.com





*Consulte as combinações de acabamentos através do configurador online iris.ledsc4.com

Para consultar el precio de estas referencias, ir a la pagina 1310. / Para consultar o preço destas referências, ir à página 1310.

			(M)	(F)					
									
									
Fixed	AV17	Ceiling Surface Short	L7	60	03	04	09	P7	
	AV27	Ceiling Surface Long	L7	60	03	04	09	P7	
Spotlight	AV11	Recessed Trim	L7	60	L8 ¹ / O1 ²	L9 ¹ / O2 ²	07	08	
	AV12	Recessed Trimless	L7	60	L8 ¹ / O1 ²	L9 ¹ / O2 ²	07	08	
	AV13	Surface Short	L7	60	03	04	09	P7	
	AV28	Surface Long	L7	60	03	04	09	P7	

* Acabados disponibles para todos los elementos frontales. / Acabamentos disponíveis para todos os elementos frontais.

¹ Base instalación negra / Base de instalação preta
² Base instalación blanca / Base de instalação branca

-  Negro / Preto
-  Gris / Cinzento
-  Oro / Ouro
-  Cristal transparente / Cristal transparente








Ejemplo de código / Exemplo de código: **AV11-P6V9U10S60**

Model	W	K / CRI / Real lm	Shade	Optics	Source	Finishes*				
 <p>AV11 - Spotlight Trim 0-20 mm IP23</p> <p>W X (mm)</p> <table border="1"> <tr> <td>6.3</td> <td>Max.120</td> </tr> <tr> <td>12.5 / 18.1</td> <td>Max.135</td> </tr> </table> 	6.3	Max.120	12.5 / 18.1	Max.135	P6 6.3W	V9 2700K / CRI90 / 581 lm (U2)	U Hoop	1 15°	OS ON-OFF 100-240V	60
	6.3	Max.120								
	12.5 / 18.1	Max.135								
	W9 3000K / CRI90 / 625 lm (U2)		2 35°	DS DALI-2 110-277V	L7					
	X9 4000K / CRI90 / 669 lm (U2)	V Visual Comfort			L8					
	12 12.5W	V9 2700K / CRI90 / 1256 lm (U2)		3 50°	L9					
W9 3000K / CRI90 / 1351 lm (U2)		X Cone	O1							
X9 4000K / CRI90 / 1445 lm (U2)			O2							
 <p>AV12 - Spotlight Trimless 0-20 mm IP23</p> <p>W X (mm)</p> <table border="1"> <tr> <td>6.3</td> <td>Max.120</td> </tr> <tr> <td>12.5 / 18.1</td> <td>Max.135</td> </tr> </table> 	6.3	Max.120	12.5 / 18.1	Max.135	18 18.1W	V9 2700K / CRI90 / 1705 lm (U2)	Y Glass	O3		
	6.3	Max.120								
	12.5 / 18.1	Max.135								
W9 3000K / CRI90 / 1835 lm (U2)		O4								
X9 4000K / CRI90 / 1963 lm (U2)	Z Pipe	O7								
 <p>AV13 - Spotlight Surface IP23</p> <p>W X (mm)</p> <table border="1"> <tr> <td>6.3</td> <td>Max.150</td> </tr> <tr> <td>12.5 / 18.1</td> <td>Max.165</td> </tr> </table> 	6.3	Max.150	12.5 / 18.1	Max.165				O8		
	6.3	Max.150								
12.5 / 18.1	Max.165									
				O9						
 <p>AV28 - Spotlight Surface Big IP23</p> <p>W X (mm)</p> <table border="1"> <tr> <td>6.3</td> <td>Max.235</td> </tr> <tr> <td>12.5 / 18.1</td> <td>Max.250</td> </tr> </table> 	6.3	Max.235	12.5 / 18.1	Max.250				P7		
6.3	Max.235									
12.5 / 18.1	Max.250									

Para consultar el precio de estas referencias, ir a la pagina 1310. / Para consultar o preço destas referências, ir à página 1310.

Accesorios ópticos Acessórios óticos

	Difusor elíptico (5u.) Difusor elíptico (5u.)	71-5167-00-00 19,30€		Panel de abeja (5u.) Painel de abelha (5u.)	71-5166-60-00 19,30€
	Difusor cuadrado (5u.) Difusor quadrado (5u.)	71-5658-00-00 33,40€		Apantallador (5u.) Obturador assimetrico (5u.)	71-7895-60-00 33,15€
	Difuminador de halo (5u.) Difusor opalino (5u.)	71-6099-00-00 13,80€			

Leco



Plafón que puede utilizarse en su forma standard o de emergencia

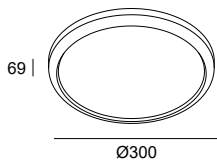
Plafon que pode ser utilizado na sua forma standard ou de emergência

Leco Standard

BODY MAT PC	DIF MAT PC		50000h L80 B20	3 MacAdam
----------------	---------------	--	-------------------	--------------

IP 44	IK 10	LOW FLICKER		
----------	----------	----------------	--	--

14



LED						
K	CRI	W Total	Real Lm	Code		
4000	80	10	911	15-A003 - 14 - OU	ON-OFF 220-240V	77,25€

Leco emergency
 P. 823

Luno Slim Surface

Pendant P. 228



Efecto tragaluz Efeito de claraboia

Luno Slim se integra en el espacio de forma sutil gracias a su perfil abombado, aportando una luz de calidad que evoca el efecto de un tragaluz.

Luno Slim, integra-se no espaço de forma subtil graças ao seu perfil abaulado, fornecendo uma luz de qualidade que evoca o efeito de uma claraboia.



Dos acabados y cuatro medidas para adaptarse a todos los proyectos

Dois acabamentos e quatro medidas para se adaptar a todos os projetos



UGR<19.
UGR<19.

Eficiencia de hasta 121 Lm/W
Eficiência de até 121 Lm/W

Difusor microprismático de alta eficiencia.
Difusor microprismático de alta eficiência.



Luno Slim Surface

BODY MAT	DIF MAT		50000h	3
AL	PC		L80 B20	MacAdam

INDOOR

Luno Slim Surface Small

	IP 20	UGR <19		
--	----------	------------	--	--

Ejemplo de código / Exemplo de código: **AR11-27W9MPDS14**

Model	W	K / CRI/ Real lm	Optics	Source	Finishes
AR11 - 91 60 Ø484	27 27.8W	W9 3000K / CRI90 / 3037 lm X9 4000K / CRI90 / 3158 lm	MP Microprisma	DS ON-OFF & DALI-2 220-240V	14 60

Luno Slim Surface Medium

	IP 20	UGR <19		
--	----------	------------	--	--

Ejemplo de código / Exemplo de código: **AR12-37W9MPDS14**

Model	W	K / CRI/ Real lm	Optics	Source	Finishes
AR12 - 91 60 Ø600	37 37.8W	W9 3000K / CRI90 / 3956 lm X9 4000K / CRI90 / 4114 lm	MP Microprisma	DS ON-OFF & DALI-2 220-240V	14 60

Luno Slim Surface Large

	IP 20	UGR <16		
--	----------	------------	--	--

Ejemplo de código / Exemplo de código: **AR13-72W9MPDS14**

Model	W	K / CRI/ Real lm	Optics	Source	Finishes
AR13 - 91 60 Ø896	72 71.3W	W9 3000K / CRI90 / 6917 lm X9 4000K / CRI90 / 7194 lm	MP Microprisma	DS ON-OFF & DALI-2 220-240V	14 60

Luno Slim Surface Extra Large

	IP 20	UGR <16		
--	----------	------------	--	--

Ejemplo de código / Exemplo de código: **AR14-CPW9MPDS14**

Model	W	K / CRI/ Real lm	Optics	Source	Finishes
AR14 - 91 60 Ø1190	CP 108.2W	W9 3000K / CRI90 / 9863 lm X9 4000K / CRI90 / 10257 lm	MP Microprisma	DS ON-OFF & DALI-2 220-240V	14 60

Luno Surface

BODY MAT
AL

DIF MAT
PMMA



3
MacAdam

Downlights P. 206 / Pendant P. 232



Iluminación para grandes espacios Iluminação para grandes espaços

Luno es una colección de forma cilíndrica y líneas puras. Existen distintas versiones de instalación y tamaño, lo que se traduce en multitud de posibilidades en la iluminación de grandes espacios como auditorios, salas de conferencias, restaurantes o vestíbulos de hoteles.

Luno é uma coleção de forma cilíndrica e linhas puras. Existem diferentes versões de instalação e tamanho, o que se traduz numa infinidade de possibilidades na iluminação de grandes espaços como auditórios, salas de conferências, restaurantes ou átrios de hotéis.

Luno Surface Ø400

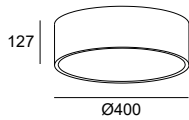
IP
20

50000h
L80 B20

WELL



14 60 DL*



LED									
K	CRI	W Total	Real Lm	Code	DL	OU	RU	ON-OFF 100-240V	Price
3000	80	27.5	2389	15-5922	- 14	OU	ON-OFF 100-240V	457,15€	
					60	RU	1-10V 100-240V	467,80€	
4000	80	27.5	2389	15-5923	- 14	OU	ON-OFF 100-240V	457,15€	
					60	RU	1-10V 100-240V	467,80€	

Luno Surface Ø1200

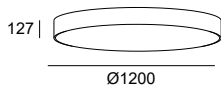
IP
20

50000h
L80 B20

WELL



14 60 DL*



LED									
K	CRI	W Total	Real Lm	Code	DL	OU	RU	ON-OFF 100-240V	Price
3000	80	161.3	15065	15-5928	- 14	OU	ON-OFF 100-240V	1955,80€	
					60	RU	0-10V 100-240V	1966,45€	
4000	80	161.3	15065	15-5929	- 14	OU	ON-OFF 100-240V	1955,80€	
					60	RU	0-10V 100-240V	1966,45€	

Controladores

P. 1281



CASAMBI
IP20
*DALI or 0-10V driver required

71-5961-00-00
103,20€

Luno Surface

Low UGR Microprismatic

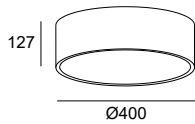
BODY MAT	DIF MAT		3
AL	PMMA		MacAdam

INDOOR

Luno Surface Low UGR Microprismatic Ø400

IP	LOW	WELL			
23	FLICKER				

○ ●
14 60

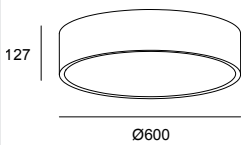


LED							
K	CRI	W Total	Real Lm	Code			
3000	80	27.5	2045	15-7806	- 14 60 - DS	DALI 220-240V	551,35€
4000	80	27.5	2045	15-7807	- 14 60 - DS	DALI 220-240V	551,35€
2700-6500	90	28	1584	15-7810	- 14 60 - TW	DALI DT8 220-240V	618,95€

Luno Surface Low UGR Microprismatic Ø600

IP	UGR	50000h	SWITCH CCT			
23	<19	L80 B20	2700-6500			

○ ●
14 60



LED							
K	CRI	W Total	Real Lm	Code			
2700-6500	90	51.7	4432	15-7811	- 14 60 - TW	DALI DT8 220-240V	925,50€

PROYECTORES / PLAFONES | PROJETOIRES / PLAFONS

Controladores Controladores

P. 1281



CASAMBI
IP20
*DALI or 0-10V driver required

71-5961-00-00
103,20€

Ges



BODY MAT
PLSTER



Downlights P. 191

Colección fabricada en yeso, ideal para iluminación general de interiores con una integración total en el espacio

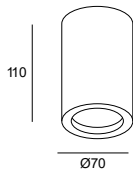
Coleção fabricada em gesso, ideal para a iluminação geral de interiores com uma integração total no espaço



Ges Surfacled Round

IP
23

○
14




GU10	Code
W	15-5946 - 14 - 00
Max. 8	53,50€

Play Deco

Designed by LedsC4 Architectural

Track P. 077 / Pendant P. 238 / Ceiling P. 253 / Spotlight P. 253

BODY MAT	DIF MAT		50000h	2
AL	PMMA		L80 B20	MacAdam

INDOOR

Eficiencia y confort Eficiência e conforto

Todas las prestaciones técnicas de la colección Play en una versión Surface, ideal para proyectos que requieren un plus de eficiencia y confort.

Todas as prestações técnicas da coleção Play numa versão Surface, ideal para projetos que requerem um plus de eficiência e conforto.



Play Deco Spotlight

IP 20	NEW	LED	DRIVER
----------	-----	-----	--------

Ejemplo de código / Exemplo de código: **AG69-P7V9S20UWG**

Model	W Total	K / Cri / Real lm	Optics	Source	Finishes
 	P7 8.6W	V9 2700K / CRI90 / 521 lm	S2 14°	OU  ON-OFF 100-240V/50-60Hz	WG 
		W9 3000K / CRI90 / 637 lm	M2 28°	DU  DALI-2 110-277V/50-60Hz	WH 
		X9 4000K / CRI90 / 642 lm	F1 49°	TS  PHASE CUT 220-240V/50-60Hz	WL 
	13 14.4W	V9 2700K / CRI90 / 1070 lm	S2 19°		WM 
		W9 3000K / CRI90 / 1276 lm	M2 34°		WN 
		X9 4000K / CRI90 / 1344 lm	F1 45°		WR 

Para consultar el precio de estas referencias, ir a la pagina 1310. / Para consultar o preço destas referências, ir à página 1310.

Play Deco Surface

IP 23	UGR <19	LED	DRIVER
----------	------------	-----	--------

Ejemplo de código / Exemplo de código: **AG32-P7V9S20UWR**

Model	W Total	K / Cri / Real lm	Optics	Source	Finishes
 	P7 8.5W	V9 2700K / CRI90 / 521 lm	S2 14°	OU  ON-OFF 100-240V	WG 
		W9 3000K / CRI90 / 637 lm	M2 28°	DU  DALI-2 110-277V/50-60Hz	WH 
		X9 4000K / CRI90 / 642 lm	F1 49°	TS  PHASE CUT 220-240V	WL 
	13 14.3W	V9 2700K / CRI90 / 1070 lm	S2 19°		WM 
		W9 3000K / CRI90 / 1276 lm	M2 34°		WN 
		X9 4000K / CRI90 / 1344 lm	F1 45°		WR 

Para consultar el precio de estas referencias, ir a la pagina 1310. / Para consultar o preço destas referências, ir à página 1310.

PROYECTORES / PLAFONES | PROJETORES / PLAFONES

Exit



Gran confort visual
con un UGR > 19

Grande conforto visual
com um UGR > 19

Plafón cilíndrico con una tecnología interior diseñada para ofrecer una alta reproducción de los colores en espacios y productos con un CRI 80/CRI 90, deslumbramiento mínimo y alto confort visual gracias a un UGR < 19.

Plafon cilíndrico com uma tecnologia interior projetada para oferecer uma alta reprodução de cores em espaços e produtos com um CRI 80/CRI 90, encadeamento mínimo e alto conforto visual graças a um UGR < 19.



BODY MAT	DIF MAT	50000h	2
AL	PC	L80 B20	MacAdam

IP	UGR			
23	<19			

○ ●
14 60



LED									
K	CRI	W Total	Real Lm	Optics	Code				
3000	80	26.9	2284	38°	90-3208	14	OU	ON-OFF 100-240V	307,70€
						60	DU	DALI-2 100-240V	387,80€
3000	80	37.4	2646	38°	90-3210	14	OU	ON-OFF 100-240V	307,70€
						60	DU	DALI-2 100-240V	387,80€
3000	90	26.9	1728	38°	90-3529	14	OU	ON-OFF 100-240V	307,70€
						60	DU	DALI-2 100-240V	387,80€
3000	90	37.4	2347	38°	90-3530	14	OU	ON-OFF 100-240V	307,70€
						60	DU	DALI-2 100-240V	387,80€
4000	80	26.9	2284	38°	90-3209	14	OU	ON-OFF 100-240V	307,70€
						60	DU	DALI-2 100-240V	387,80€
4000	80	37.4	2646	38°	90-3211	14	OU	ON-OFF 100-240V	307,70€
						60	DU	DALI-2 100-240V	387,80€

Controladores

P. 1281

	CASAMBI IP20 *DALI or 0-10V driver required	71-5961-00-00 103,20€
--	---	--------------------------

Accesorios de fijación

	Kit suspensión Kit suspensão	14 ○	71-3223-14-00 57,25€
		60 ●	71-3223-60-00 57,25€

Accesorios de conexión

	Conector de carril Conetor de calha	60 ●	71-3531-60-00 42,85€
--	--	------	-------------------------

Multidir Evo Surface

Downlights P. 207



Colección tipo cardan de superficie. Ideal para aplicaciones retail, tanto la versión individual como la doble, cuentan con un sistema mecánico de rotación que permite llevar la luz a cualquier punto y se presentan con interior en negro en todas las versiones, para una mayor integración y confort.


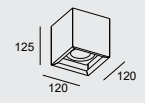
Coleção de superfície do cardan. Ideal para aplicativos de varejo, tanto a versão individual como o duplo, tem um sistema rotação mecânica que permite que a luz seja trazida para qualquer ponto e são apresentados com interior em preto em todas as versões, para maior integração e conforto.



Multidir Small Single Ceiling

BODY MAT	DIF MAT	50000h	2	IP	
AL	PC	L80 B20	MacAdam	54	40°

Ejemplo de código / Exemplo de código: **AU16-P8V9S30S60**


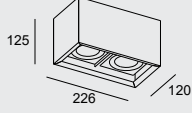
Model	W	K / CRI/ Real lm	Optics	Source	Finishes
AU15 - Simple / Superficie Simples / Superficie  	P8 7.6W	V9 2700K / CRI90 / 863 lm (M3)	S3 17°	OS ON-OFF 220-240V	60 14 34
		W9 3000K / CRI90 / 860 lm (M3)	M3 24°	DS DALI-2 110-277V	
		X9 4000K / CRI90 / 854 lm (M3)	F1 64°	BB 30V/max.250mA	
	11 11.7W	V9 2700K / CRI90 / 1087 lm (M3)	S3 18°	OU ON-OFF 100-277V	
		W9 3000K / CRI90 / 1144 lm (M3)	M3 25°	DS DALI-2 110-277V	
		X9 4000K / CRI90 / 1141 lm (M3)	F1 64°	BB 30V/max.350mA	
	AA GU10	G1	NA	BU 100-240Vc	

Para consultar el precio de estas referencias, ir a la pagina 1316. / Para consultar o preço destas referências, ir à página 1316.

Multidir Small Double Ceiling

BODY MAT	DIF MAT	50000h	2	IP	
AL	PC	L80 B20	MacAdam	54	40°

Ejemplo de código / Exemplo de código: **AU16-P8V9S30S60**

Model	W	K / CRI/ Real lm	Optics	Source	Finishes
AU16 - Doble / Superficie Duplo / Superficie  	P8 2 x 7.6W (15.2W)	V9 2700K / CRI90 / 1739 lm (M3)	S3 17°	OS ON-OFF 220-240V	60 14 34
		W9 3000K / CRI90 / 1721 lm (M3)	M3 24°	DS DALI-2 110-277V	
		X9 4000K / CRI90 / 1708 lm (M3)	F1 64°	BB 30V/max.250mA	
	11 2 x 11.7W (23.4W)	V9 2700K / CRI90 / 2288 lm	S3 18°	OU ON-OFF 100-277V	
		W9 3000K / CRI90 / 2282 lm (M3)	M3 25°	DS DALI-2 110-277V	
		X9 4000K / CRI90 / 2282 lm (M3)	F1 64°	BB 30V/max.350mA	
	AA 2 x GU10	G1	NA	BU 100-240V	

Para consultar el precio de estas referencias, ir a la pagina 1316. / Para consultar o preço destas referências, ir à página 1316.

Multidir Big Single Ceiling

BODY MAT	DIF MAT	50000h	2	IP	
AL	PC	L80 B20	MacAdam	54	40°

Ejemplo de código / Exemplo de código: **AU22-18V9S30U60**

Model	W	K / CRI/ Real lm	Optics	Source	Finishes	
AU22 - Simple / Superficie Simples / Superficie	 14 60 34	18 18.2W	V9 2700K / CRI90 / 1993 lm (M3)	S3 15°	OU ON-OFF 100-240V	60 14 34
			W9 3000K / CRI90 / 1971 lm (M3)	M3 23°	DS DALI-2 110-277V	
			X9 4000K / CRI90 / 2011 lm (M3)	F1 63°	BB 33V/max.500mA	
		25 25.4W	V9 2700K / CRI90 / 2715 lm (M3)	S3 14°	OU ON-OFF 100-240V	
			W9 3000K / CRI90 / 2735 lm (M3)	M3 23°	DS DALI-2 110-277V	
			X9 4000K / CRI90 / 2696 lm (M3)	F1 63°	BB 33V/max.700mA	
	33 33.3W	V9 2700K / CRI90 / 3409 lm (M3)	S3 14°	OS ON-OFF 220-240V		
		W9 3000K / CRI90 / 3439 lm (M3)	M3 23°	DS DALI-2 110-277V		
		X9 4000K / CRI90 / 3375 lm (M3)	F1 63°	BB 33V/max.900mA		
	39 37.5W	V9 2700K / CRI90 / 3891 lm (M3)	S3 15°	OU ON-OFF 100-240V		
		W9 3000K / CRI90 / 3968 lm (M3)	M3 23°	DS DALI-2/PUSH 220-240V		
		X9 4000K / CRI90 / 3878 lm (M3)	F1 63°	BB 33V/max.1050mA		
AA GU10	G1	NA	BU 100-240V			

Multidir Big Double Ceiling

BODY MAT	DIF MAT	50000h	2	IP	
AL	PC	L80 B20	MacAdam	54	40°

Ejemplo de código / Exemplo de código: **AU23-18V9S30U60**

Model	W	K / CRI/ Real lm	Optics	Source	Finishes	
AU23 - Doble / Superficie Duplo / Superficie	 14 60 34	18 2 x 18.2W (36.4W)	V9 2700K / CRI90 / 4017 lm (M3)	S3 15°	OU ON-OFF 100-240V	60 14 34
			W9 3000K / CRI90 / 3943 lm (M3)	M3 23°	DS DALI-2 110-277V	
			X9 4000K / CRI90 / 4022 lm (M3)	F1 63°	BB 33V/max.500mA	
		25 2 x 25.4W (50.8W)	V9 2700K / CRI90 / 5469 lm (M3)	S3 14°	OU ON-OFF 100-240V	
			W9 3000K / CRI90 / 5470 lm (M3)	M3 23°	DS DALI-2 110-277V	
			X9 4000K / CRI90 / 5391 lm (M3)	F1 63°	BB 33V/max.700mA	
	33 2 x 33.3W (66.6W)	V9 2700K / CRI90 / 6867 lm (M3)	S3 14°	OS ON-OFF 220-240V		
		W9 3000K / CRI90 / 6877 lm (M3)	M3 23°	DS DALI-2 110-277V		
		X9 4000K / CRI90 / 6750 lm (M3)	F1 63°	BB 33V/max.900mA		
	39 2 x 37.5W (75W)	V9 2700K / CRI90 / 7838 lm (M3)	S3 15°	OU ON-OFF 100-240V		
		W9 3000K / CRI90 / 7936 lm (M3)	M3 23°	DS DALI-2/PUSH 220-240V		
		X9 4000K / CRI90 / 7756 lm (M3)	F1 63°	BB 33V/max.1050mA		
AA 2 x GU10	G1	NA	BU 100-240V			

Para consultar el precio de estas referencias, ir a la pagina 1316. / Para consultar o preço destas referências, ir à página 1316.

Atom Surface

Designed by LedsC4 Architectural

Track P. 062 / Low Voltage P. 092

Opción 8º para
iluminación de acento y
zoom manual
Opção 8º para
iluminação de realce e
zoom manual



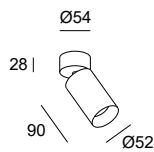
LED de alta eficiencia
LED de alta eficiência



Atom Surface 52 120V

IP 20	DIF MAT PC		WELL		320°		90°			120V
----------	---------------	--	------	--	------	--	-----	--	--	------

○ ● ● ●
14 60 81 DN

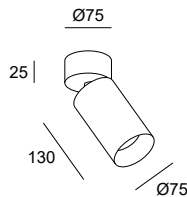


LED									
K	CRI	W Total	Real	Lm	Optics	Code			
3000	90	7.5	361	24°	15-6485	14			160,00€
3000	90	7.5	304	32°	15-6486	60	- ML	PHASE CUT 120V	160,00€
3000	90	7.5	259	43°	15-6487	81			170,00€
						DN			170,00€

Atom Surface 75 120V

IP 20		WELL		90°		320°			120V
----------	--	------	--	-----	--	------	--	--	------

○ ●
14 60



LED									
K	CRI	W Total	Real	Lm	Optics	Code			
3000	90	14.3	1005	22°	15-6282	14			
3000	90	14.3	861	31°	15-6283	60	- ML	ON-OFF 120V	185,00€
3000	90	14.3	668	39°	15-6284				

Atom Surface 52 120V



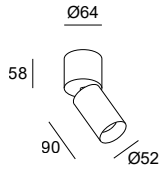

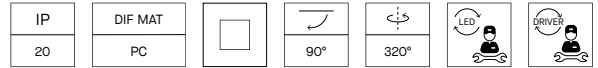
Atom Surface 75 120V



Accesorios ópticos Acessórios óticos

	Difusor elíptico (5u.) Difusor elíptico (5u.)		71-6274-00-00 13,00€	71-6280-00-00 14,00€
	Difuminador de halo (5u.) Difusor opalino (5u.)		71-6275-00-00 13,00€	71-6281-00-00 14,00€
	Confort visual (1u.) Conforto visual (1u.)	14 ○	-	71-6282-14-00 17,00€
		60 ●	71-6276-60-00 16,00€	71-6282-60-00 17,00€
	Panel de abeja (5u.) Painel de abelha (5u.)	60 ●	71-6273-60-00 13,00€	71-6279-60-00 14,00€
	Visera Viseira	60 ●	71-6277-60-00 18,00€	71-6283-60-00 19,00€
	Aro frontal Aro frontal	14 ○	71-6436-14-00 13,00€	71-6437-14-00 14,00€
		23 ●	71-6436-23-00 13,00€	71-6437-23-00 14,00€

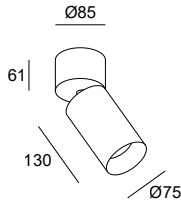
Atom Surface 52



15-A095			
15-A096	14	160,00€	
15-A097	60	160,00€	
15-A065	81 - TS	170,00€	
15-A066	DN	170,00€	
15-A067			
15-A068	14	160,00€	
15-A069	60	160,00€	
15-A070	81 - TS	170,00€	
15-A070	DN	170,00€	
15-A098	14	160,00€	
15-A099	60	180,00€	
15-A100	81 - TS	180,00€	
15-A100	DN	170,00€	
15-A071	14	160,00€	
15-A072	60	160,00€	
15-A073	81 - TS	170,00€	
15-A073	DN	170,00€	

LED									
K	CRI	W Total	Real Lm	Optics	Code				
2700	90	10.5	428	8°	15-A095	14			
2700	90	15	1106	20°	15-A065	60	- TS	PHASE CUT	220-240V
2700	90	15	1230	34°	15-A066	81	- TS		
2700	90	15	1234	45°	15-A067	DN			
2700	90	15	518	Zoom 16°-47°	15-A098	14	- TS	PHASE CUT	220-240V
3000	90	10.5	437	8°	15-A096	14			
3000	90	15	1106	20°	15-A068	60	- TS	PHASE CUT	220-240V
3000	90	15	1230	34°	15-A069	81	- TS		
3000	90	15	1234	45°	15-A070	DN			
3000	90	15	551	Zoom 16°-47°	15-A099	14	- TS	PHASE CUT	220-240V
4000	90	10.5	459	8°	15-A097	14			
4000	90	15	1271	20°	15-A071	60	- TS	PHASE CUT	220-240V
4000	90	15	1414	34°	15-A072	81	- TS		
4000	90	15	1418	45°	15-A073	DN			
4000	90	15	577	Zoom 16°-47°	15-A100	14	- TS	PHASE CUT	220-240V

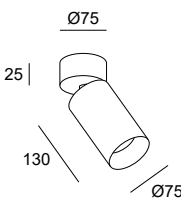
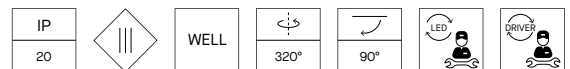
Atom Surface 75



15-A092	14	225,00€	
15-A083	60	225,00€	
15-A084	14	225,00€	
15-A085	60	225,00€	
15-A093	14	225,00€	
15-A086	60	225,00€	
15-A087	14	225,00€	
15-A088	60	225,00€	
15-A094	14	225,00€	
15-A080	60	225,00€	
15-A081	14	225,00€	
15-A082	60	225,00€	

LED									
K	CRI	W Total	Real Lm	Optics	Code				
2700	90	16	1634	16°	15-A092	14	- DU	DALI-2	120-240V 225,00€
2700	90	28	2367	23°	15-A083	60	- DU		
2700	90	28	2291	31°	15-A084	14	- DU	DALI-2	120-240V 225,00€
2700	90	28	2355	39°	15-A085	60	- DU		
3000	90	16	1667	16°	15-A093	14	- DU	DALI-2	120-240V 225,00€
3000	90	28	2367	23°	15-A086	60	- DU		
3000	90	28	2291	31°	15-A087	14	- DU	DALI-2	120-240V 225,00€
3000	90	28	2355	39°	15-A088	60	- DU		
4000	90	16	1751	16°	15-A094	14	- DU	DALI-2	120-240V 225,00€
4000	90	28	2722	23°	15-A080	60	- DU		
4000	90	28	2635	31°	15-A081	14	- DU	DALI-2	120-240V 225,00€
4000	90	28	2708	39°	15-A082	60	- DU		

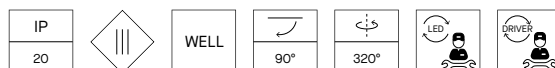
Atom Surface 75 36V



15-A018	14	150,00€	
15-A019	60	150,00€	
15-A020	14	150,00€	
15-A020	60	150,00€	

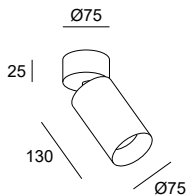
LED									
K	CRI	W	Real Lm	Optics	Code				
2700	90	13.5	1634	16°	15-A018	14	- OO		150,00€
3000	90	13.5	1667	16°	15-A019	60	- OO		150,00€
4000	90	13.5	1751	16°	15-A020	14	- OO		150,00€
4000	90	13.5	1751	16°	15-A020	60	- OO		150,00€

Atom Surface 75 36V



14 60

INDOOR



LED						max.700mA 36V	
K	CRI	W	Real Lm	Optics	Code		
2700	90	24	2367	23°	15-7305	- 14	- 00
2700	90	24	2291	31°	15-7306	- 60	150,00€
2700	90	24	2355	39°	15-7307	- 60	
3000	90	24	2367	23°	15-7308	- 14	- 00
3000	90	24	2291	31°	15-7309	- 60	150,00€
3000	90	24	2355	39°	15-7310	- 60	
4000	90	24	2722	23°	15-A024	- 14	- 00
4000	90	24	2635	31°	15-A025	- 60	150,00€
4000	90	24	2708	39°	15-A026	- 60	

	Atom Surface 52	Atom Surface 75	Atom Surface 75 36V 700mA	Atom Surface 75 36V 350mA
--	-----------------	-----------------	---------------------------	---------------------------

Drivers

P. 1280

Driver				
ON-OFF IP20	-	-	71-6653-00-00 Min.1 - Max.1 18,70€	71-6652-00-00 Min.1 - Max.1 15,20€
PHASE CUT 240V IP20	-	-	71-A299-00-00 Min.1 - Max.1 27,50€	71-A297-00-00 Min.1 - Max.1 15,95€
1-10V PUSH IP20	-	-	71-4708-00-00 Min.1 - Max.2 80,10€	71-7710-00-00 Min.1 - Max.1 40,35€
DALI2 IP20	-	-	-	71-B407-00-00 49,25€
DALI2 PUSH IP20	-	-	71-A192-00-00 Min.1 - Max.1 41,10€	-
CASAMBI IP20	-	-	71-A260-00-00 Min.1 - Max.1 133,60€	71-A260-00-00 Min.1 - Max.1 133,60€

Accesorios ópticos

Acessórios óticos

Difusor elíptico (5u.)		71-6274-00-00 13,00€	71-6280-00-00 14,00€	71-6280-00-00 14,00€	71-6280-00-00 14,00€
Difuminador de halo (5u.)		71-6275-00-00 13,00€	71-6281-00-00 14,00€	71-6281-00-00 14,00€	71-6281-00-00 14,00€
Conforto visual (1u.)	14 ○	-	71-6282-14-00 17,00€	71-6282-14-00 17,00€	71-6282-14-00 17,00€
	60 ●	71-6276-60-00 16,00€	71-6282-60-00 17,00€	71-6282-60-00 17,00€	71-6282-60-00 17,00€
Painel de abelha (5u.)	60 ●	71-6273-60-00 13,00€	71-6279-60-00 14,00€	71-6279-60-00 14,00€	71-6279-60-00 14,00€
Viseira	60 ●	71-6277-60-00 18,00€	71-6283-60-00 19,00€	71-6283-60-00 19,00€	71-6283-60-00 19,00€
Aro frontal	14 ○	71-6436-14-00 13,00€	71-6437-14-00 14,00€	71-6437-14-00 14,00€	71-6437-14-00 14,00€
	23 ●	71-6436-23-00 13,00€	71-6437-23-00 14,00€	71-6437-23-00 14,00€	71-6437-23-00 14,00€

PROYECTORES / PLAFONES | PROJETOIRES / PLAFONS

Atom Hide

Designed by LedsC4 Architectural

Track P. 062 / Low Voltage P. 092



Proyector in-out que se presenta con tres medidas diferentes para adaptarse al espacio con facilidad

Projetor in-out que se apresenta em três medidas diferentes para se adaptar ao espaço com facilidade

De downlight a proyector
en un solo paso

De downlight a projetor
num único passo





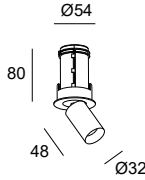
Atom Hide

BODY MAT	50000h	2
AL	L80 B20	MacAdam

Atom Hide 32

IP 20
WELL
BRASS RELEASE
320°
90°
LED
DRIVER
(SC)

14
 60



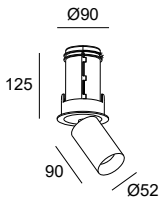
48 0-18 mm

LED							max.350mA 9V		
K	CRI	W	Real Lm	Optics	Code				
2700	90	3.1	269	37°	90-8013	14	- 00	75,00€	
3000	90	3.1	269	37°	90-8014	14	- 00	75,00€	

Atom Hide 52 36V/350mA

IP 20
WELL
BRASS RELEASE
90°
320°
LED
DRIVER

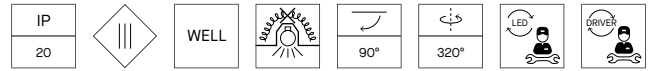
14
 60
 81
 DN



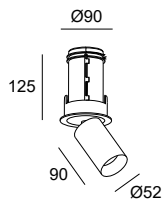
80 0-20 mm

LED							max.350mA 36V		
K	CRI	W	Real Lm	Optics	Code				
2700	90	12.1	1106	20°	90-7273	14		145,00€	
2700	90	12.1	1230	34°	90-7274	60	- 00	145,00€	
2700	90	12.1	1234	45°	90-7275	81	- 00	155,00€	
						DN		155,00€	
2700	90	12.7	518	Zoom 16°-47°	90-A060	14	- 00	155,00€	
						60			
3000	90	12.1	1106	20°	90-7276	14		145,00€	
3000	90	12.1	1230	34°	90-7277	60	- 00	145,00€	
3000	90	12.1	1234	45°	90-7278	81	- 00	155,00€	
						DN		155,00€	
3000	90	12.7	551	Zoom 16°-47°	90-A061	14	- 00	155,00€	
						60			
4000	90	12.1	1271	20°	90-A003	14		145,00€	
4000	90	12.1	1414	34°	90-A004	60	- 00	145,00€	
4000	90	12.1	1418	45°	90-A005	81	- 00	155,00€	
						DN		155,00€	
4000	90	12.7	577	Zoom 16°-47°	90-A062	14	- 00	155,00€	
						60			

Atom Hide 52 12V/700mA



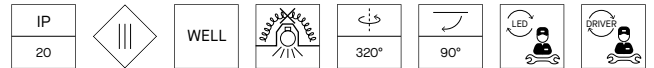
14 60 81 DN



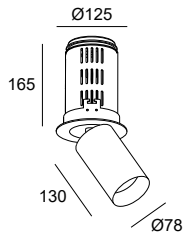
80 0-20 mm

LED							max.700mA 12V	
K	CRI	W	Real Lm	Optics	Code			
2700	90	8.2	428	8°	90-A021	14	145,00€	
						60	145,00€	
						81	155,00€	
						DN	155,00€	
3000	90	8.2	437	8°	90-A038	14	145,00€	
						60	145,00€	
						81	155,00€	
						DN	155,00€	
4000	90	8.2	459	8°	90-A039	14	145,00€	
						60	145,00€	
						81	155,00€	
						DN	155,00€	

Atom Hide 78



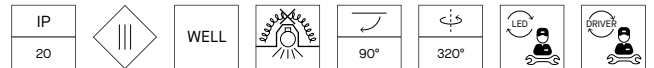
14 60



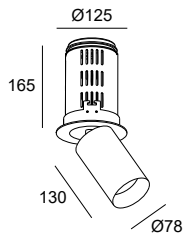
110 0-18 mm

LED							max.700mA 36V	
K	CRI	W	Real Lm	Optics	Code			
2700	90	24	2367	23°	90-8007			
2700	90	24	2291	31°	90-8008	14	175,00€	
2700	90	24	2355	39°	90-8009	60		
3000	90	24	2367	23°	90-8010	14		
3000	90	24	2291	31°	90-8011	60	175,00€	
3000	90	24	2355	39°	90-8012			
4000	90	24	2722	23°	90-A009	14		
4000	90	24	2635	31°	90-A010	60	175,00€	
4000	90	24	2708	39°	90-A011			

Atom Hide 78



14 60



110 0-20 mm

LED							max.350mA 36V	
K	CRI	W	Real Lm	Optics	Code			
2700	90	13.5	1634	16°	90-A040	14	175,00€	
						60		
3000	90	13.5	1667	16°	90-A019	14	175,00€	
						60		
4000	90	13.5	1751	16°	90-A041	14	175,00€	
						60		

Atom Hide 32

Atom Hide 52
12V/700mAAtom Hide 52
36V/350mA**Drivers**
Driver

P. 1280

	ON-OFF IP20	71-3542-00-00 Min.1 - Max.8 46,00€	71-B232-00-00 ✂ Min.1 - Max.1 12,35€	71-6652-00-00 ✂ Min.1 - Max.1 15,20€
	PHASE CUT 240V IP20	71-4898-00-00 Min.1 - Max.5 56,75€	71-7663-00-00 ✂ Min.1 - Max.1 17,40€	71-A297-00-00 ✂ Min.1 - Max.1 15,95€
	1-10V PUSH IP20	71-7710-00-00 Min.1 - Max.4 40,35€	71-7710-00-00 ✂ Min.1 - Max.2 40,35€	71-7710-00-00 ✂ Min.1 - Max.1 40,35€
	DALI2 IP20	71-6192-00-00 Min.1 - Max.4 54,35€	71-A190-00-00 ✂ Min.1 - Max.1 31,35€	71-B407-00-00 49,25€
	DALI D4i DALI2 IP20	-	-	-
	DALI2 PUSH IP20	-	-	71-A191-00-00 ✂ Min.1 - Max.1 36,35€
	CASAMBI IP20	71-A260-00-00 133,60€	71-A261-00-00 ✂ Min.1 - Max.3 146,15€	71-A260-00-00 ✂ Min.1 - Max.1 133,60€

Accesorios ópticos
Acessórios óticos

	Difusor elíptico (5u.) Difusor elíptico (5u.)	-	71-6274-00-00 13,00€	71-6274-00-00 13,00€	
	Difuminador de halo (5u.) Difusor opalino (5u.)	-	71-6275-00-00 13,00€	71-6275-00-00 13,00€	
	Conforto visual (1u.) Conforto visual (1u.)	14 ○	-	71-6276-14-00 16,00€	71-6276-14-00 16,00€
		60 ●	-	71-6276-60-00 16,00€	71-6276-60-00 16,00€
	Panel de abeja (5u.) Painel de abelha (5u.)	60 ●	-	71-6273-60-00 13,00€	71-6273-60-00 13,00€
	Visera Viseira	60 ●	-	71-6277-60-00 18,00€	71-6277-60-00 18,00€
	Aro frontal Aro frontal	14 ○	-	71-6436-14-00 13,00€	71-6436-14-00 13,00€
		23 ●	-	71-6436-23-00 13,00€	71-6436-23-00 13,00€



Drivers P. 1280
Driver

	ON-OFF IP20	71-6652-00-00	71-6653-00-00	71-6652-00-00
		Min.1 - Max.1 15,20€	Min.1 - Max.1 18,70€	Min.1 - Max.1 15,20€
	PHASE CUT 240V IP20	71-A297-00-00	71-A299-00-00	71-A297-00-00
		Min.1 - Max.1 15,95€	Min.1 - Max.1 27,50€	Min.1 - Max.1 15,95€
	1-10V PUSH IP20	71-7710-00-00	71-4708-00-00	71-7710-00-00
		Min.1 - Max.1 40,35€	Min.1 - Max.2 80,10€	Min.1 - Max.1 40,35€
	DALI2 IP20	71-B407-00-00	71-A192-00-00	71-B407-00-00
		49,25€	Min.1 - Max.1 41,10€	49,25€
	DALI D4i DALI2 IP20	-	71-7737-00-00	-
			75,20€	
	DALI2 PUSH IP20	71-A191-00-00	-	71-A191-00-00
		Min.1 - Max.1 36,35€		Min.1 - Max.1 36,35€
	CASAMBI IP20	71-A260-00-00	71-A261-00-00	71-A260-00-00
		Min.1 - Max.1 133,60€	146,15€	Min.1 - Max.1 133,60€

Accesorios ópticos
Acessórios óticos

	Difusor elíptico (5u.) Difusor elíptico (5u.)	-	71-6280-00-00	71-6280-00-00
			14,00€	14,00€
	Difuminador de halo (5u.) Difusor opalino (5u.)	-	71-6281-00-00	71-6281-00-00
			14,00€	14,00€
	Confort visual (1u.) Conforto visual (1u.)	14 ○	71-6282-14-00	71-6282-14-00
			17,00€	17,00€
		60 ●	71-6282-60-00	71-6282-60-00
			17,00€	17,00€
	Panel de abeja (5u.) Painel de abelha (5u.)	60 ●	71-6279-60-00	71-6279-60-00
			14,00€	14,00€
	Visera Viseira	60 ●	71-6283-60-00	71-6283-60-00
			19,00€	19,00€
	Aro frontal Aro frontal	14 ○	71-6437-14-00	71-6437-14-00
			14,00€	14,00€
		23 ●	71-6437-23-00	71-6437-23-00
			14,00€	14,00€

Atom Recessed

Designed by LedsC4 Architectural

Track P. 062 / Low Voltage P. 092



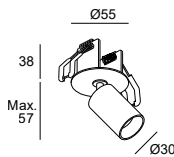

Todas las ventajas de la colección Atom en la novedad recessed
 Todas as vantagens da coleção Atom na novidade recessed

Atom Recessed

NEW | IP 20 | BODY MAT PC | 50000h L80 B20 | 2 MacAdam | 90° | 320 | (SC)

Atom Recessed 30mm

14 60 81 DN

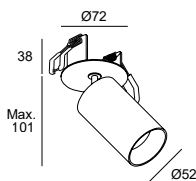


Ø 48 0-18 mm

LED							max.350mA 9V	
K	CRI	W	Real Lm	Optics	Code			
2700	90	3.1	269	37°	35-A139	14	57,51€	
						60	57,51€	
						81 - 00	59,32€	
						DN	59,32€	
3000	90	3.1	269	37°	35-A140	14	57,51€	
						60	57,51€	
						81 - 00	59,32€	
						DN	59,32€	

Atom Recessed 52mm

14 60 81 DN

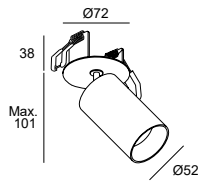


Ø 65 0-20 mm

LED							max.700mA 12V	
K	CRI	W	Real Lm	Optics	Code			
2700	90	8.2	428	8°	35-A141	14	132,00€	
						60	132,00€	
						81 - 00	142,00€	
						DN	142,00€	
3000	90	8.2	437	8°	35-A146	14	132,00€	
						60	132,00€	
						81 - 00	142,00€	
						DN	142,00€	
4000	90	8.2	459	8°	35-A151	14	132,00€	
						60	132,00€	
						81 - 00	142,00€	
						DN	142,00€	

Atom Recessed 52mm

14 60



65 0-20 mm

LED							max.350mA 36V	
K	CRI	W	Real Lm	Optics	Code			
2700	90	12.1	1106	20°	35-A142	14		122,00€
2700	90	12.1	1230	34°	35-A143	60	- 00	122,00€
2700	90	12.1	1234	45°	35-A144	81	- 00	132,00€
						DN		132,00€
2700	90	12.7	518	Zoom 16°-47°	35-A145	14	- 00	122,00€
						60		
3000	90	12.1	1106	20°	35-A147	14		122,00€
3000	90	12.1	1230	34°	35-A148	60	- 00	122,00€
3000	90	12.1	1234	45°	35-A149	81	- 00	132,00€
						DN		132,00€
3000	90	12.7	551	Zoom 16°-47°	35-A150	14	- 00	122,00€
						60		
4000	90	12.1	1274	20°	35-A152	14		122,00€
4000	90	12.1	1414	34°	35-A153	60	- 00	122,00€
4000	90	12.1	1418	45°	35-A154	81	- 00	132,00€
						DN		132,00€
4000	90	12.7	577	Zoom 16°-47°	35-A155	14	- 00	122,00€
						60		

INDOOR

Atom Recessed 30mm

Atom Recessed 52mm

Atom Recessed 52mm Zoom

Drivers

P. 1280

Drivers	71-A260-00-00	71-A260-00-00	71-A260-00-00
CASAMBI IP20	133,60€	133,60€	133,60€

Accesorios ópticos

Accesórios óticos					
Difusor elíptico (5u.) Difusor elíptico (5u.)	-	-	71-6274-00-00	-	13,00€
Difuminador de halo (5u.) Difusor opalino (5u.)	-	-	71-6275-00-00	-	13,00€
Conforto visual (1u.) Conforto visual (1u.)	14 ○	-	71-6276-14-00	-	16,00€
	60 ●	-	71-6276-60-00	-	16,00€
Panel de abeja (5u.) Painel de abelha (5u.)	60 ●	-	71-6273-60-00	-	13,00€
Visera Viseira	60 ●	-	71-6277-60-00	-	18,00€
Aro frontal Aro frontal	14 ○	-	71-6436-14-00	-	13,00€
	23 ●	-	71-6436-23-00	-	13,00€

PROYECTORES / PLAFONES / PLAFONES / PLAFONES

Bento Surface

Designed by LedsC4 Architectural

Low Voltage P. 100 / Downlights P. 193



Esta opción está pensada para techos con dificultad para empotrar. Presenta las mismas características de la colección Bento, en un formato superficie. Con opción de 3, 6 y 12 ópticas, ofrece una luz totalmente homogénea con un rango de apertura del ángulo de luz que va de Spot (15°) a Flood (50°).

Esta opção foi pensada para tetos com dificuldade de encastrar. Apresenta as mesmas características da coleção Bento, num formato superfície. Com opções de 3, 6 e 12 óticas, oferece uma luz totalmente homogénea com um intervalo de abertura do ângulo de luz que vai de Spot (15°) a Flood (50°).

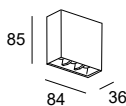
Bento Surface

BODY MAT	50000h	3
AL	L80 B20	MacAdam

Bento Surface 3 LEDs

IP 23	UGR <13		WELL		
----------	------------	--	------	--	--

14 60



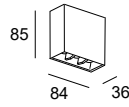
LED						max.700mA 9V		
K	CRI	W	Real Lm	Optics	Code			
2700	90	6.1	560	18°	15-7098	- 14 - 60	- 60	100,45€
2700	90	6.1	638	38°	15-7099			
2700	90	6.1	603	47°	15-7100			
3000	90	6.1	560	18°	15-7101	- 14 - 60	- 60	100,45€
3000	90	6.1	638	38°	15-7161			
3000	90	6.1	603	47°	15-7169			
4000	90	6.1	609	18°	15-7184	- 14 - 60	- 60	100,45€
4000	90	6.1	693	38°	15-7185			
4000	90	6.1	655	47°	15-7186			

Bento Surface 3 LEDs		Bento Surface 3 LEDs	
Drivers	P. 1280		71-7710-00-00 Min.1 - Max.3 40,35€
	71-B232-00-00 Min.1 - Max.1 12,35€		71-A190-00-00 Min.1 - Max.1 31,35€
	71-7663-00-00 Min.1 - Max.1 17,40€		71-A261-00-00 Min.1 - Max.5 146,15€

Bento Surface 3 LEDs



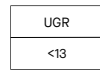
14 60



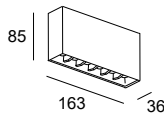
LED									
K	CRI	W Total	Real Lm	Optics	Code				
2700	90	8	560	16°	15-7098	- 14 - OS	ON-OFF 220-240V	112,15€	
2700	90	8	638	38°	15-7099				
2700	90	8	603	48°	15-7100				
3000	90	8	560	16°	15-7101	- 14 - OS	ON-OFF 220-240V	112,15€	
3000	90	8	638	38°	15-7161				
3000	90	8	603	48°	15-7169				
4000	90	8	609	16°	15-7184	- 14 - OS	ON-OFF 220-240V	112,15€	
4000	90	8	693	38°	15-7185				
4000	90	8	655	48°	15-7186				

El driver debe instalarse remotamente. / O driver deve ser instalado remotamente.

Bento Surface 6 LEDs



14 60

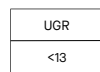


15-XXXX - 14 - MS 193,85€
60

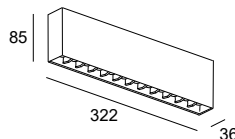
15-XXXX - 14 - DS 226,50€
60

LED									
K	CRI	W Total	Real Lm	Optics	Code				
2700	90	16.1	1119	18°	15-7187	- 14 - MS	PHASE CUT 220-240V	193,85€	
2700	90	16.1	1276	38°	15-7188				
2700	90	16.1	1205	47°	15-7189				
3000	90	16.1	1119	18°	15-7190	- 14 - DS	DALI-2 220-240V	226,50€	
3000	90	16.1	1276	38°	15-7191				
3000	90	16.1	1205	47°	15-7192				
4000	90	16.1	1216	18°	15-7193	- 14 - MS	PHASE CUT 220-240V	193,85€	
4000	90	16.1	1387	38°	15-7194				
4000	90	16.1	1310	47°	15-7195				

Bento Surface 12 LEDs



14 60



15-XXXX - 14 - MS 264,60€
60


15-XXXX - 14 - DS 304,05€
60

LED									
K	CRI	W Total	Real Lm	Optics	Code				
2700	90	26.5	2240	18°	15-7196	- 14 - MS	PHASE CUT 220-240V	264,60€	
2700	90	26.5	2552	38°	15-7197				
2700	90	26.5	2412	47°	15-7198				
3000	90	26.5	2240	18°	15-7199	- 14 - DS	DALI-2 220-240V	304,05€	
3000	90	26.5	2552	38°	15-7200				
3000	90	26.5	2412	47°	15-7201				
4000	90	26.5	2435	18°	15-7202	- 14 - MS	PHASE CUT 220-240V	264,60€	
4000	90	26.5	2774	38°	15-7203				
4000	90	26.5	2622	47°	15-7204				

Bento IP66

Designed by LedsC4 Architectural

Low Voltage P. 100 / Downlights P. 193



La familia Bento IP66 se ofrece en versión superficie y diferentes acabados

A família Bento IP66 está disponível nas versões encastrada e de superfície, e diferentes acabamentos

Full IP66

Protección full IP66 que permite instalar la luminaria en espacios donde haya humedad o exposición al polvo y al agua.

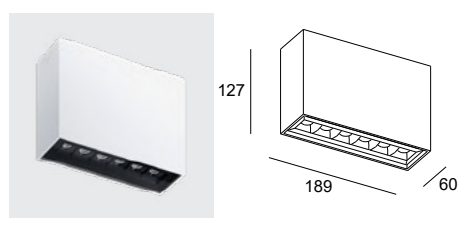
Proteção full IP66 que permite a instalação da luminária em espaços com humidade ou exposição ao pó e à água.



Bento Surface 6 LEDS IP66

IP 66	NEW	IK 09	UGR <13	DIF MAT GLA			
----------	-----	----------	------------	----------------	--	--	--

14 60 34* J6* E3* DL* Z5*



LED										
K	CRI	W	Total	Real	Lm	Optics	Code			
2700	90	14.7	1119	18°	15-A116	34	OU	ON-OFF	100-277V	206,35€
2700	90	14.7	1276	38°	15-A117	- J6 -	DS	DALI-2	220-240V	275,15€
2700	90	14.7	1205	47°	15-A118	E3				
						DL				
						Z5				
						14				
						60				
3000	90	14.7	1119	18°	15-A119	34	OU	ON-OFF	100-277V	206,35€
3000	90	14.7	1276	38°	15-A120	- J6 -	DS	DALI-2	220-240V	275,15€
3000	90	14.7	1205	47°	15-A121	E3				
						DL				
						Z5				
						14				
						60				
4000	90	14.7	1216	18°	15-A122	34	OU	ON-OFF	100-277V	206,35€
4000	90	14.7	1387	38°	15-A123	- J6 -	DS	DALI-2	220-240V	275,15€
4000	90	14.7	1310	47°	15-A124	E3				
						DL				
						Z5				

Kiva Surface

Designed by LedsC4 Architectural

Low Voltage P. 094








Funcionalidad y estética
en una misma solución
Funcionalidade e estética
numa única solução

La colección Kiva viene ampliada con nuevas funcionalidades, pensadas para aportar iluminación a cualquier espacio con facilidad gracias a su rotación 180°.

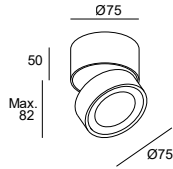
A coleção Kiva foi ampliada com novas funcionalidades, pensadas para proporcionar iluminação a qualquer espaço com facilidade graças à sua rotação 180°.



Kiva Surface 75mm






	IP 20	LOW FLICKER	 90°	 360°		
--	----------	----------------	--	---	---	---

14 60 81 DN

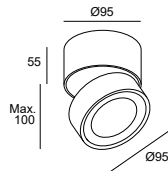


LED									
K	CRI	W Total	Real Lm	Optics	Code				
2700	90	7.8	458	19°	15-8035	14			171,70€
						60	- MS	PHASE CUT 220-240V	171,70€
						81	- MS	PHASE CUT 220-240V	192,45€
						DN	- MS	PHASE CUT 220-240V	192,45€
3000	90	7.8	530	19°	15-8036	14			171,70€
						60	- MS	PHASE CUT 220-240V	171,70€
						81	- MS	PHASE CUT 220-240V	192,45€
						DN	- MS	PHASE CUT 220-240V	192,45€

Kiva Surface 95mm

	IP 20	 90°	 360°		
--	----------	---	--	--	--

14 60 81 DN



LED									
K	CRI	W Total	Real Lm	Optics	Code				
2700	90	13.2	1172	23°	15-8037	14			
						60	- MS	PHASE CUT 220-240V	
						81	- DS	DALI-2 120-240V	
						DN	- DS	DALI-2 120-240V	
3000	90	13.2	1320	23°	15-8038	14			
						60	- MS	PHASE CUT 220-240V	
						81	- DS	DALI-2 120-240V	
						DN	- DS	DALI-2 120-240V	

	14	182,15€
15-8037	60 - MS	182,15€
15-8038	81 - MS	206,30€
	DN	206,30€
	14	278,75€
15-8037	60 - DS	278,75€
15-8038	81 - DS	298,05€
	DN	298,05€

Kiva Recessed

Low Voltage: P. 094



De estética delicada y sencilla, Kiva es una solución ideal para iluminar con precisión espacios que requieren diseño y técnica a partes iguales. Su capacidad de rotación, tanto longitudinal como giratoria, permite focalizar fácilmente el haz de luz allí donde el proyecto lo requiere.

Com uma estética delicada e simples, Kiva é a solução ideal para iluminar com precisão espaços que requerem design e técnica em partes iguais. A sua capacidade de rotação, tanto longitudinal como rotativa, facilita a focalização do feixe de luz onde o projeto o requer.

Rotación longitudinal y giratoria
Rotação longitudinal e giratória




14

60

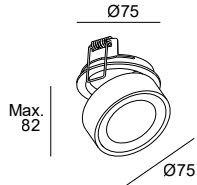
81

DN



Kiva Recessed 75mm

14 60 81 DN



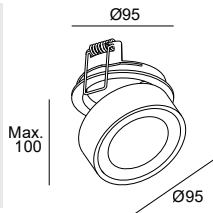
68 0-20 mm

	14	105,80€
90-8035	60 - OU	105,80€
90-8036	81 - DS	121,75€
	DN	121,75€
	14	138,25€
90-8035	60 - DS	138,25€
90-8036	81 - DS	154,15€
	DN	154,15€
	14	308,50€
90-8035	60 - XB	308,50€
90-8036	81 - XB	324,45€
	DN	324,45€

LED									
K	CRI	W Total	Real Lm	Optics	Code				
2700	90	8.8	458	19°	90-8035	14	OU	ON-OFF	100-240V
						60	DS	DALI-2	100-240V
						81	XB	CASAMBI	220-240V
						DN			
3000	90	8.8	530	19°	90-8036	14	OU	ON-OFF	100-240V
						60	DS	DALI-2	100-240V
						81	XB	CASAMBI	220-240V
						DN			

Kiva Recessed 95mm

14 60 81 DN




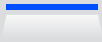
88 0-20 mm

	14	132,00€
90-8037	60 - OU	132,00€
90-8038	81 - DS	151,30€
	DN	151,30€
	14	166,30€
90-8037	60 - DS	166,30€
90-8038	81 - DS	185,65€
	DN	185,65€
	14	310,05€
90-8037	60 - XB	310,05€
90-8038	81 - XB	329,35€
	DN	329,35€

LED									
K	CRI	W Total	Real Lm	Optics	Code				
2700	90	14	1172	23°	90-8037	14	OU	ON-OFF	100-240V
						60	DS	DALI-2	100-240V
						81	XB	CASAMBI	220-240V
						DN			
3000	90	14	1320	23°	90-8038	14	OU	ON-OFF	100-240V
						60	DS	DALI-2	100-240V
						81	XB	CASAMBI	220-240V
						DN			

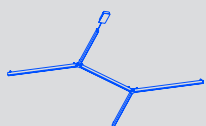
Sistemas Lineales

Sistemas Lineales



Apex

282



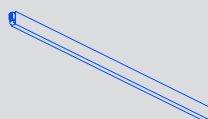
Infinite Pro

300



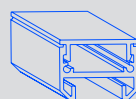
Infinite Slim

332



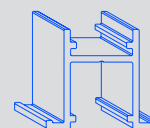
Lineal

336



Taglio di luce

338






Apex desafía la dimensionalidad del espacio con sus geometrías ilimitadas

Apex desafía a dimensionalidade do espaço com as suas geometrias

Los espacios comunican a través de la composición de sus elementos. Apex es una solución flexible, con una estructura viva que se adapta sin límites a la imaginación de arquitectos y diseñadores. Sus construcciones pueden ser sencillas, con una única fuente de luz, o bien complejas, formando distintas figuras geométricas gracias a la concatenación de su sistema.

Os espaços comunicam através da composição dos seus elementos. Apex é uma solução flexível, com uma estrutura viva que se adapta sem limites à imaginação de arquitetos e designers. As suas construções podem ser simples, com uma única fonte de luz, ou complexas, formando diferentes figuras geométricas graças à concatenação do seu sistema.








Diferentes perfiles y elementos constructivos para generar distintas composiciones en instalaciones suspendidas o de superficie

Diferentes perfis e elementos construtivos para criar diferentes composições em instalações suspensas ou de superfície



Perfil lineal.
Perfil Linear.




Perfil arco.
Perfil Arco.

Nodos de hasta 6 salidas
Nós de até 6 saídas




Nodo 4.
Nó 4.



Nodo 6.
Nó 6.

Una óptica para cada necesidad
 Una óptica para cada necesidad

Opal



Iluminación difusa
 Iluminação difusa


Bento UGR < 16



Ángulo controlado de 52°
 Ângulo controlado de 52°



Spot 30 mm

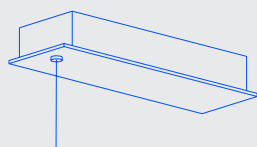


Spot 52 mm

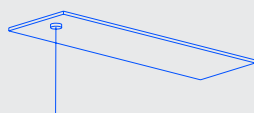
Tipo de florón

Tipo de florão


Superficie
 Superfície



Empotrado
 Encastado



Equipo remoto*
 Equipo remoto*



*Para esta instalación es necesario el acceso posterior
 *O acesso traseiro é necessário para esta instalação.

W	M/sección cable 1,5 mm ² * Metros - por secção cabo 1,5 mm ²	M/sección cable 2,5 mm ² * Metros - por secção cabo 2,5 mm ²
75	18	30
120	14	20
180	8	15
240	5	13


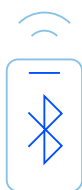
*Distancia máxima entre el florón empotrado mini y el equipo según la sección del cable.

*Distância máxima entre a mini capota de encastrar e o equipamento em função da secção do cabo.



Smart Casambi Bluetooth incorporado

Smart Casambi Bluetooth incorporado



Las opciones con Casambi Bluetooth incorporado permiten acceder a funcionalidades Smart de forma muy fácil y rápida.

As opções com Casambi Bluetooth incorporado permitem o acesso à funcionalidade Smart de forma fácil e rápida.

La regulación del nivel lumínico en función del uso del espacio (presencia humana) se traduce en un gran ahorro energético

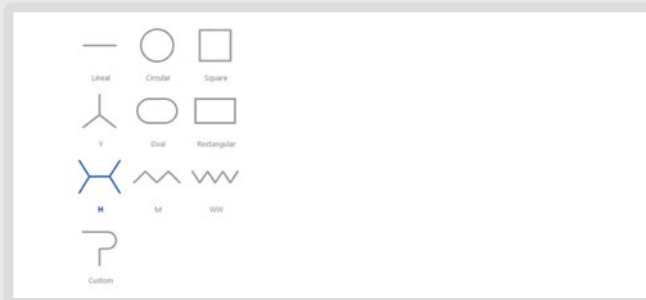
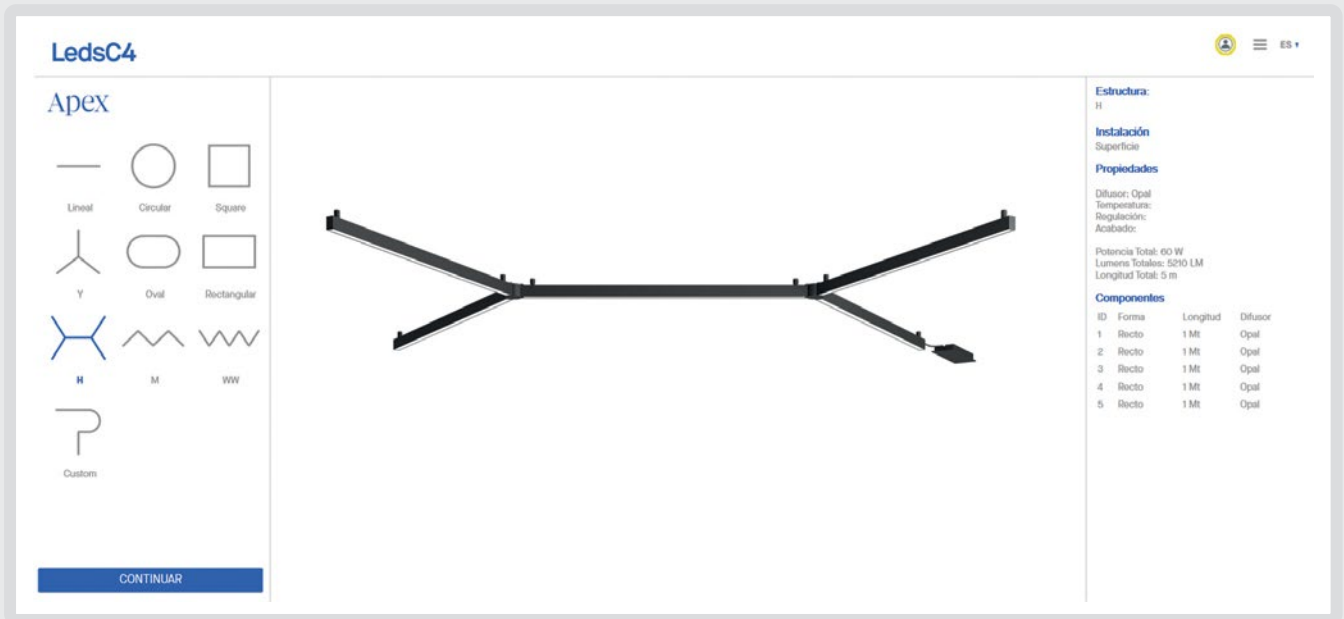
A regulação do nível de luz de acordo com o uso do espaço (presença humana) se traduz em grande economia de energia



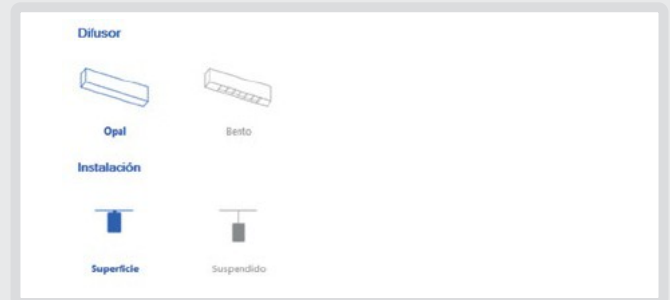


Opciones de configuración infinitas de forma fácil y rápida gracias nuestro configurador online.

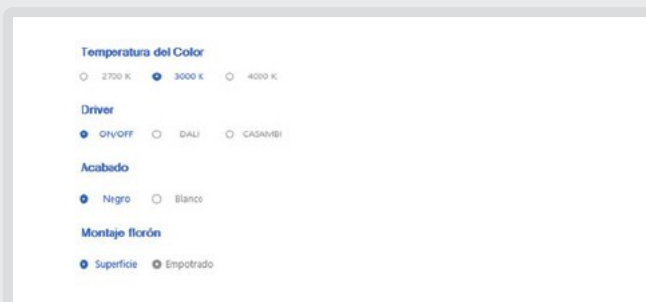
Opções de configuração infinitas de uma forma rápida e fácil, graças ao nosso configurador online.



1 Selección de forma
 Selecção da forma
 Posibilidad de elección entre configuración Standard o Custom.
 Escolha de configuração Standard ou Personalizada.



2 Selección de tamaño, difusor e instalación
 Escolha de tamanho, difusor e instalação



3 Selección de temperatura de color, ajuste y acabado
 Escolha da temperatura de cor, configuração e acabamento

4 Descarga de documentación
 Descarregar documentação

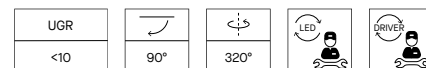
Apex Lineal Simple

Ejemplo de código / Exemplo de código: **AW11-12VAPLOS14**

Model	W	K / CRI / Real lm	Optics	Source	Finishes
<p>AW11 - Lineal / Surface / 1000mm IP40</p>	12 13.2W	VA 2700K / CRI 90 / 1042 lm	PL Opal	OS ON-OFF 220-240V	14 60
		WA 3000K / CRI 90 / 1042 lm		OR ON-OFF Remote 220-240V	
		XA 4000K / CRI 90 / 1042 lm		DS DALI 220-240V	
<p>AW14 - Lineal / Pendant / 1000mm IP20</p>	18 22.1W	V9 2700K / CRI 90 / 1563 lm	BE Bento 52	DR DALI Remote 220-240V	
		W9 3000K / CRI 90 / 1563 lm		XB CASAMBI 220-240V	
		X9 4000K / CRI 90 / 1563 lm		XR CASAMBI Remote 220-240V	
<p>AW12 - Lineal / Surface / 2000mm IP40</p>	24 26.4W	VA 2700K / CRI 90 / 2084 lm	PL Opal	OS ON-OFF 220-240V	
		WA 3000K / CRI 90 / 2084 lm		OR ON-OFF Remote 220-240V	
		XA 4000K / CRI 90 / 2084 lm		DS DALI 220-240V	
<p>AW15 - Lineal / Pendant / 2000mm IP20</p>	36 42.2W	V9 2700K / CRI 90 / 3126 lm	BE Bento 52	DR DALI Remote 220-240V	
		W9 3000K / CRI 90 / 3126 lm		XB CASAMBI 220-240V	
		X9 4000K / CRI 90 / 3126 lm		XR CASAMBI Remote 220-240V	
<p>AW13 - Lineal / Surface / 3000mm IP40</p>	36 39.6W	VA 2700K / CRI 90 / 3126 lm	PL Opal	OS ON-OFF 220-240V	
		WA 3000K / CRI 90 / 3126 lm		OR ON-OFF Remote 220-240V	
		XA 4000K / CRI 90 / 3126 lm		DS DALI 220-240V	
<p>AW16 - Lineal / Pendant / 3000mm IP20</p>	54 63.2W	V9 2700K / CRI 90 / 4689 lm	BE Bento 52	DR DALI Remote 220-240V	
		W9 3000K / CRI 90 / 4689 lm		XB CASAMBI 220-240V	
		X9 4000K / CRI 90 / 4689 lm		XR CASAMBI Remote 220-240V	

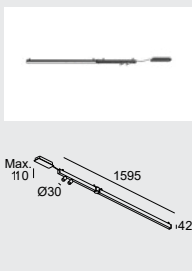
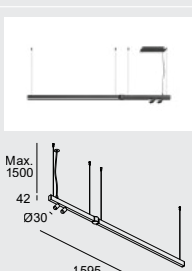
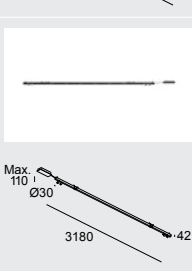
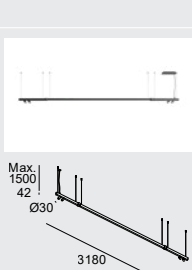
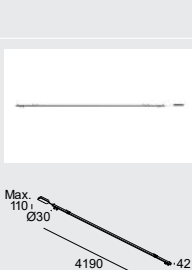
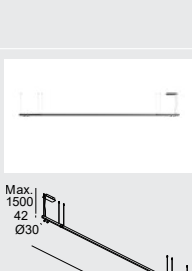
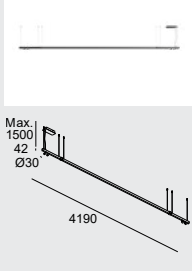
Para consultar el precio de estas referencias, ir a la pagina 1320. / Para consultar o preço destas referências, ir à página 1320.

Apex Lineal Double Spot Small



Ejemplo de código / Exemplo de código: **AW42-18VAPLOS14**

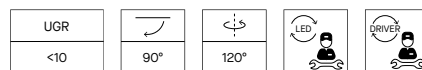
INDOOR

Model	W	K / CRI / Real lm	Optics	Source	Finishes
AW42 - Lineal / Surface / 1595mm / 2 Spots 30mm IP40 ▷90° ◂320° 	18 19.8W	VA 2700K / CRI 90 / 1770 lm	PL Opal	OS ON-OFF 220-240V	14 60
		WA 3000K / CRI 90 / 1770 lm		OR ON-OFF Remote 220-240V	
XA 4000K / CRI 90 / 1770 lm	BE Bento 52	DS DALI 220-240V			
V9 2700K / CRI 90 / 2291 lm		DR DALI Remote 220-240V			
AW45 - Lineal / Pendant / 1595mm / 2 Spots 30mm IP20 ▷90° ◂320° 	24 30W	W9 3000K / CRI 90 / 2537 lm	XB CASAMBI 220-240V		
		X9 4000K / CRI 90 / 2291 lm	XR CASAMBI Remote 220-240V		
AW43 - Lineal / Surface / 3180mm / 4 Spots 30mm IP40 ▷90° ◂320° 	36 39.6W	VA 2700K / CRI 90 / 3540 lm	PL Opal	OS ON-OFF 220-240V	
		WA 3000K / CRI 90 / 3540 lm		OR ON-OFF Remote 220-240V	
AW46 - Lineal / Pendant / 3180mm / 4 Spots 30mm IP20 ▷90° ◂320° 	48 57W	XA 4000K / CRI 90 / 3540 lm	BE Bento 52	DS DALI 220-240V	
		V9 2700K / CRI 90 / 4582 lm		DR DALI Remote 220-240V	
AW44 - Lineal / Surface / 4190mm / 4 Spots 30mm IP40 ▷90° ◂320° 	48 52.8W	W9 3000K / CRI 90 / 5074 lm	PL Opal	OR ON-OFF Remote 220-240V	
		X9 4000K / CRI 90 / 4582 lm		DS DALI 220-240V	
AW47 - Lineal / Pendant / 4190mm / 4 Spots 30mm IP20 ▷90° ◂320° 	66 78.8W	V9 2700K / CRI 90 / 6145 lm	BE Bento 52	DR DALI Remote 220-240V	
		W9 3000K / CRI 90 / 6883 lm		XB CASAMBI 220-240V	
AW47 - Lineal / Pendant / 4190mm / 4 Spots 30mm IP20 ▷90° ◂320° 	66 78.8W	X9 4000K / CRI 90 / 6145 lm	BE Bento 52	XR CASAMBI Remote 220-240V	

Para consultar el precio de estas referencias, ir a la pagina 1320. / Para consultar o preço destas referências, ir à página 1320.

SISTEMAS LINEALES | SISTEMAS LINEARES

Apex Lineal Double Spot Big

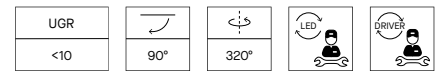


Ejemplo de código / Exemplo de código: **AW55-36VAPLOS14**

Model	W	K / CRI / Real lm	Optics	Source	Finishes
 AW55 - Lineal / Surface / 1595mm / 2 Spots 52mm IP40 90° 120°	36 39.6W	VA 2700K / CRI 90 / 2898 lm	PL Opal	OS ON-OFF 220-240V	14 60
		WA 3000K / CRI 90 / 2898 lm		OR ON-OFF Remote 220-240V	
		XA 4000K / CRI 90 / 2898 lm		DS DALI 220-240V	
 AW58 - Lineal / Pendant / 1595mm / 2 Spots 52mm IP20 90° 120°	42 50.7W	V9 2700K / CRI 90 / 3419 lm	BE Bento 52	DR DALI Remote 220-240V	
		W9 3000K / CRI 90 / 3665 lm		XB CASAMBI 220-240V	
		X9 4000K / CRI 90 / 3419 lm		XR CASAMBI Remote 220-240V	
 AW56 - Lineal / Surface / 3180mm / 4 Spots 52mm IP40 90° 120°	72 79.2W	VA 2700K / CRI 90 / 3940 lm	PL Opal	OS ON-OFF 220-240V	
		WA 3000K / CRI 90 / 3940 lm		OR ON-OFF Remote 220-240V	
		XA 4000K / CRI 90 / 3940 lm		DS DALI 220-240V	
 AW59 - Lineal / Pendant / 3180mm / 4 Spots 52mm IP20 90° 120°	84 97.6W	V9 2700K / CRI 90 / 6838 lm	BE Bento 52	DR DALI Remote 220-240V	
		W9 3000K / CRI 90 / 7330 lm		XB CASAMBI 220-240V	
		X9 4000K / CRI 90 / 6838 lm		XR CASAMBI Remote 220-240V	
 AW57 - Lineal / Surface / 4190mm / 4 Spots 52mm IP40 90° 120°	84 92.4W	VA 2700K / CRI 90 / 6838 lm	PL Opal	OS ON-OFF 220-240V	
		WA 3000K / CRI 90 / 6838 lm		OR ON-OFF Remote 220-240V	
		XA 4000K / CRI 90 / 6838 lm		DS DALI 220-240V	
 AW61 - Lineal / Pendant / 4190mm / 4 Spots 52mm IP20 90° 120°	CP 119.4W	V9 2700K / CRI 90 / 8401 lm	BE Bento 52	DR DALI Remote 220-240V	
		W9 3000K / CRI 90 / 9139 lm		XB CASAMBI 220-240V	
		X9 4000K / CRI 90 / 8401 lm		XR CASAMBI Remote 220-240V	

Para consultar el precio de estas referencias, ir a la pagina 1320. / Para consultar o preço destas referências, ir à página 1320.

Apex Lineal Triple Spot Small



INDOOR

Ejemplo de código / Exemplo de código: **AW48-21VAPLOS14**

Model	W	K / CRI / Real lm	Optics	Source	Finishes
 AW48 - Lineal / Surface / 1595mm / 3 Spots 30mm IP40 90° 320°	21 23.1W	VA 2700K / CRI 90 / 2134 lm	PL Opal	OS ON-OFF 220-240V	14 60
		WA 3000K / CRI 90 / 2134 lm		OR ON-OFF Remote 220-240V	
XA 4000K / CRI 90 / 2134 lm	DS DALI 220-240V				
27 33.3W	V9 2700K / CRI 90 / 2655 lm	BE Bento 52	DR DALI Remote 220-240V		
	W9 3000K / CRI 90 / 2901 lm		XB CASAMBI 220-240V		
	X9 4000K / CRI 90 / 2655 lm		XR CASAMBI Remote 220-240V		
 AW52 - Lineal / Pendant / 1595mm / 3 Spots 30mm IP20 90° 320°					
 AW49 - Lineal / Surface / 3180mm / 6 Spots 30mm IP40 90° 320°	42 46.2W	VA 2700K / CRI 90 / 4268 lm	PL Opal	OS ON-OFF 220-240V	
		WA 3000K / CRI 90 / 4268 lm		OR ON-OFF Remote 220-240V	
XA 4000K / CRI 90 / 4268 lm	DS DALI 220-240V				
54 63.5W	V9 2700K / CRI 90 / 5310 lm	BE Bento 52	DR DALI Remote 220-240V		
	W9 3000K / CRI 90 / 5802 lm		XB CASAMBI 220-240V		
	X9 4000K / CRI 90 / 5310 lm		XR CASAMBI Remote 220-240V		
 AW53 - Lineal / Pendant / 3180mm / 6 Spots 30mm IP20 90° 320°					
 AW51 - Lineal / Surface / 4190mm / 6 Spots 30mm IP40 90° 320°	54 59.4W	VA 2700K / CRI 90 / 5310 lm	PL Opal	OS ON-OFF 220-240V	
		WA 3000K / CRI 90 / 5310 lm		OR ON-OFF Remote 220-240V	
XA 4000K / CRI 90 / 5310 lm	DS DALI 220-240V				
72 85.3W	V9 2700K / CRI 90 / 6873 lm	BE Bento 52	DR DALI Remote 220-240V		
	W9 3000K / CRI 90 / 7611 lm		XB CASAMBI 220-240V		
	X9 4000K / CRI 90 / 6873 lm		XR CASAMBI Remote 220-240V		
 AW54 - Lineal / Pendant / 4190mm / 6 Spots 30mm IP20 90° 320°					

Para consultar el precio de estas referencias, ir a la página 1320. / Para consultar o preço destas referências, ir à página 1320.

SISTEMAS LINEALES | SISTEMAS LINEARES

BODY MAT
AL



50000h
L80 B20

2:3
MacAdam

Apex Square

UGR
<10



Ejemplo de código / Exemplo de código: **AW22-48VAPLOS14**

Model	W	K / CRI / Real lm	Optics	Source	Finishes
 AW22 - Square / Surface / 1000mm IP40	48 52.8W	VA 2700K / CRI 90 / 4168 lm	PL Opal	OS ON-OFF 220-240V	14 60
		WA 3000K / CRI 90 / 4168 lm		OR ON-OFF Remote 220-240V	
		XA 4000K / CRI 90 / 4168 lm		DS DALI 220-240V	
 AW25 - Square / Pendant / 1000mm IP20	72 86.8W	V9 2700K / CRI 90 / 6252 lm	BE Bento 52	DR DALI Remote 220-240V	
		W9 3000K / CRI 90 / 7236 lm		XB CASAMBI 220-240V	
		X9 4000K / CRI 90 / 6252 lm		XR CASAMBI Remote 220-240V	
 AW23 - Square / Surface / 2000mm IP40	96 105.6W	VA 2700K / CRI 90 / 8336 lm	PL Opal	OS ON-OFF 220-240V	
		WA 3000K / CRI 90 / 8336 lm		OR ON-OFF Remote 220-240V	
		XA 4000K / CRI 90 / 8336 lm		DS DALI 220-240V	
 AW26 - Square / Pendant / 2000mm IP20	C4 165.9W	V9 2700K / CRI 90 / 12504 lm	BE Bento 52	DR DALI Remote 220-240V	
		W9 3000K / CRI 90 / 14472 lm		XB CASAMBI 220-240V	
		X9 4000K / CRI 90 / 12504 lm		XR CASAMBI Remote 220-240V	
 AW24 - Square / Surface / 3000mm IP40	C4 158.4W	VA 2700K / CRI 90 / 12504 lm	PL Opal	OS ON-OFF 220-240V	
		WA 3000K / CRI 90 / 12504 lm		OR ON-OFF Remote 220-240V	
		XA 4000K / CRI 90 / 12504 lm		DS DALI 220-240V	
 AW27 - Square / Pendant / 3000mm IP20	D1 248.4W	V9 2700K / CRI 90 / 18756 lm	BE Bento 52	DR DALI Remote 220-240V	
		W9 3000K / CRI 90 / 21708 lm		XB CASAMBI 220-240V	
		X9 4000K / CRI 90 / 18756 lm		XR CASAMBI Remote 220-240V	

Para consultar el precio de estas referencias, ir a la pagina 1320. / Para consultar o preço destas referências, ir à página 1320.

Apex Rectangular

Ejemplo de código / Exemplo de código: **AW28-72VAPLOS14**

Model	W	K / CRI / Real lm	Optics	Source	Finishes
 	72 79.2W	VA 2700K / CRI 90 / 6252 lm	PL Opal	OS ON-OFF 220-240V	14 60
		WA 3000K / CRI 90 / 6252 lm		OR ON-OFF Remote 220-240V	
		XA 4000K / CRI 90 / 6252 lm		DS DALI 220-240V	
	CP 126.4W	V9 2700K / CRI 90 / 9378 lm	BE Bento 52	DR DALI Remote 220-240V	
		W9 3000K / CRI 90 / 10854 lm		XB CASAMBI 220-240V	
		X9 4000K / CRI 90 / 9378 lm		XR CASAMBI Remote 220-240V	

 	96 105.6W	VA 2700K / CRI 90 / 8336 lm	PL Opal	OS ON-OFF 220-240V	
		WA 3000K / CRI 90 / 8336 lm		OR ON-OFF Remote 220-240V	
		XA 4000K / CRI 90 / 8336 lm		DS DALI 220-240V	
	C4 168.3W	V9 2700K / CRI 90 / 12504 lm	BE Bento 52	DR DALI Remote 220-240V	
		W9 3000K / CRI 90 / 14472 lm		XB CASAMBI 220-240V	
		X9 4000K / CRI 90 / 12504 lm		XR CASAMBI Remote 220-240V	

 	96 105.6W	VA 2700K / CRI 90 / 8336 lm	PL Opal	OS ON-OFF 220-240V	
		WA 3000K / CRI 90 / 8336 lm		OR ON-OFF Remote 220-240V	
		XA 4000K / CRI 90 / 8336 lm		DS DALI 220-240V	
	C4 168.3W	V9 2700K / CRI 90 / 12504 lm	BE Bento 52	DR DALI Remote 220-240V	
		W9 3000K / CRI 90 / 14472 lm		XB CASAMBI 220-240V	
		X9 4000K / CRI 90 / 12504 lm		XR CASAMBI Remote 220-240V	

 	96 105.6W	VA 2700K / CRI 90 / 8336 lm	PL Opal	OS ON-OFF 220-240V	
		WA 3000K / CRI 90 / 8336 lm		OR ON-OFF Remote 220-240V	
		XA 4000K / CRI 90 / 8336 lm		DS DALI 220-240V	
	C4 168.3W	V9 2700K / CRI 90 / 12504 lm	BE Bento 52	DR DALI Remote 220-240V	
		W9 3000K / CRI 90 / 14472 lm		XB CASAMBI 220-240V	
		X9 4000K / CRI 90 / 12504 lm		XR CASAMBI Remote 220-240V	

Para consultar el precio de estas referencias, ir a la pagina 1320. / Para consultar o preço destas referências, ir à página 1320.

BODY MAT
AL



50000h
L80 B20

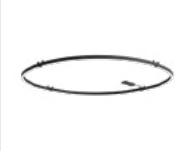
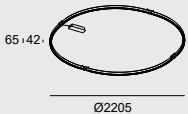









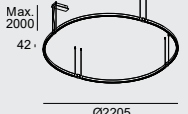
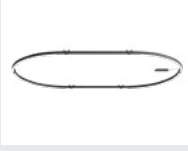







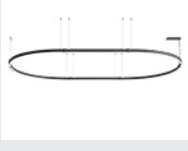
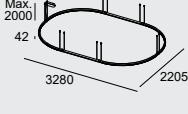
2:3
MacAdam

Apex Circular & Oval

UGR
<10



Ejemplo de código / Exemplo de código: **AW17-48VAPLOS14**

Model	W	K / CRI / Real lm	Optics	Source	Finishes
 <p>AW17 - Circular / Surface IP40</p>  <p>65 x 42 Ø2205</p>	48 68W	VA 2700K / CRI 90 / 6545 lm WA 3000K / CRI 90 / 6545 lm XA 4000K / CRI 90 / 6545 lm	PL Opal	OS  ON-OFF 220-240V OR  ON-OFF Remote 220-240V DS  DALI 220-240V DR  DALI Remote 220-240V XB  CASAMBI 220-240V XR  CASAMBI Remote 220-240V	14  60 
		 <p>AW18 - Circular / Pendant IP40</p>  <p>Max. 2000 42 Ø2205</p>			
 <p>AW19 - Oval / Surface IP40</p>  <p>65 x 42 3280 2205</p>	72 92W	VA 2700K / CRI 90 / 8629 lm WA 3000K / CRI 90 / 8629 lm XA 4000K / CRI 90 / 8629 lm	PL Opal	OS  ON-OFF 220-240V OR  ON-OFF Remote 220-240V DS  DALI 220-240V DR  DALI Remote 220-240V XB  CASAMBI 220-240V XR  CASAMBI Remote 220-240V	
		 <p>AW21 - Oval / Pendant IP40</p>  <p>Max. 2000 42 3280 2205</p>			

Para consultar el precio de estas referencias, ir a la pagina 1320. / Para consultar o preço destas referências, ir à página 1320.

Apex H

Ejemplo de código / Exemplo de código: **AW35-60VAPLOS14**


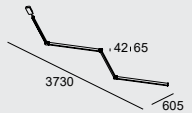
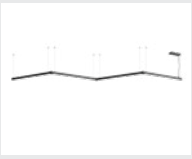
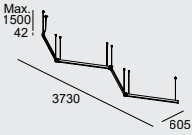
Model	W	K / CRI / Real lm	Optics	Source	Finishes
<p>AW35 - "H" / Surface IP40</p>	60 66W	VA 2700K / CRI 90 / 5210 lm	PL Opal	OS ON-OFF 220-240V	14 60
		WA 3000K / CRI 90 / 5210 lm		OR ON-OFF Remote 220-240V	
		XA 4000K / CRI 90 / 5210 lm		DS DALI 220-240V	
	90 124.4W	V9 2700K / CRI 90 / 7815 lm	BE Bento 52	DR DALI Remote 220-240V	
		W9 3000K / CRI 90 / 9045 lm		XB CASAMBI 220-240V	
		X9 4000K / CRI 90 / 7815 lm		XR CASAMBI Remote 220-240V	
<p>AW36 - "H" / Pendant IP20</p>					

Para consultar el precio de estas referencias, ir a la página 1320. / Para consultar o preço destas referências, ir à página 1320.

Apex M

UGR
<10

Ejemplo de código / Exemplo de código: **AW39-48VAPLOS14**

Model	W	K / CRI / Real lm	Optics	Source	Finishes
 <p>AW39 - "M" / Surface IP40</p> 	48 52.8W	VA 2700K / CRI 90 / 4168 lm	PL Opal	OS ON-OFF 220-240V	14 60
		WA 3000K / CRI 90 / 4168 lm		OR ON-OFF Remote 220-240V	
XA 4000K / CRI 90 / 4168 lm		DS DALI 220-240V			
 <p>AW41 - "M" / Pendant IP20</p> 	72 86.8W	V9 2700K / CRI 90 / 6252 lm	BE Bento 52	DR DALI Remote 220-240V	
		W9 3000K / CRI 90 / 7236 lm		XB CASAMBI 220-240V	
		X9 4000K / CRI 90 / 6252 lm		XR CASAMBI Remote 220-240V	

Para consultar el precio de estas referencias, ir a la página 1320. / Para consultar o preço destas referências, ir à página 1320.

Apex Y


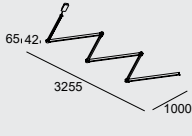
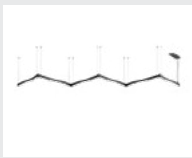
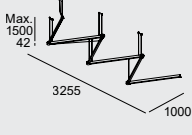
UGR
<10

Ejemplo de código / Exemplo de código: **AW33-36VAPLOS14**

Model	W	K / CRI / Real lm	Optics	Source	Finishes
 <p>AW33 - "Y" / Surface IP40</p> 	36 39.6W	VA 2700K / CRI 90 / 3126 lm	PL Opal	OS ON-OFF 220-240V	14 60
		WA 3000K / CRI 90 / 3126 lm		OR ON-OFF Remote 220-240V	
		XA 4000K / CRI 90 / 3126 lm		DS DALI 220-240V	
 <p>AW34 - "Y" / Pendant IP20</p> 	54 65.1W	V9 2700K / CRI 90 / 4689 lm	BE Bento 52	DR DALI Remote 220-240V	
		W9 3000K / CRI 90 / 5427 lm		XB CASAMBI 220-240V	
		X9 4000K / CRI 90 / 4689 lm		XR CASAMBI Remote 220-240V	

Para consultar el precio de estas referencias, ir a la página 1320. / Para consultar o preço destas referências, ir à página 1320.

Ejemplo de código / Exemplo de código: **AW37-72VAPLOS14**

Model	W	K / CRI / Real lm	Optics	Source	Finishes		
 <p>AW37 - "WW" / Surface IP40</p> 	72 79.2W	VA 2700K / CRI 90 / 6252 lm	PL Opal	OS	ON-OFF 220-240V		
		WA 3000K / CRI 90 / 6252 lm				OR	ON-OFF Remote 220-240V
 <p>AW38 - "WW" / Pendant IP20</p> 	CP 130.2W	XA 4000K / CRI 90 / 6252 lm	BE Bento 52	DS	DALI 220-240V		
		V9 2700K / CRI 90 / 9378 lm			DR	DALI Remote 220-240V	
		W9 3000K / CRI 90 / 10854 lm				XB	CASAMBI 220-240V
		X9 4000K / CRI 90 / 9378 lm				XR	CASAMBI Remote 220-240V
						14	
						60	

Para consultar el precio de estas referencias, ir a la pagina 1320. / Para consultar o preço destas referências, ir à página 1320.

Infinite Pro



+ Infinite Pro

Low Voltage: P. 106



Solución para espacios de trabajo que cuidan el bienestar de las personas
Solução para espaços de trabalho que cuidam do bem-estar das pessoas

Infinite Pro es la solución perfecta para iluminar espacios que requieren un alto confort, ofreciendo una iluminación concebida para mejorar el bienestar de las personas y las empresas, sobre todo en oficinas o en zonas de trabajo donde la calidad de la luz es fundamental.

Infinite Pro é a solução perfeita para a iluminação de espaços que requerem um elevado nível de conforto, oferecendo uma iluminação concebida para melhorar o bem-estar de pessoas e empresas, sobretudo em escritórios ou zonas de trabalho onde a qualidade da luz é fundamental.





Diferentes
combinaciones de
estructura y módulo
Diferentes
combinações de
estrutura e módulo



Lentes



Opal
UGR < 22

Efecto homogéneo y confortable.
Efeito homogéneo e confortável.



Microprisma
UGR < 22

Solución micrograbada que aporta un plus de eficiencia.
Solução micro-gravada para uma eficiência extra.



Haloprisma

UGR < 19

Eficiencia de 138 lm/W con un alto paquete lumínico.
Eficiência de 138 lm/W com um pacote de lúmen elevado.



Hexacell

UGR < 10


Alto confort visual con efecto dark light.
Alto conforto visual com efeito de luz escura.



Opticell

UGR < 16

Equilibrio perfecto entre ángulo de salida (>74°), UGR <16 y una eficiencia de 156 lm/W.
Perfeito equilíbrio entre o ângulo de saída (>74°), UGR <16 e uma eficiência de 156 lm/W.



90°

Óptimo control, bajo deslumbramiento y máxima precisión.
Controlo óptimo, baixo brilho e máxima precisão.



Wall Washer

Efecto bañador de pared de alta homogeneidad.
Efeito de wallwash de alta homogeneidade.



Lente Eliptic

Diseñada para espacios que requieren distribución central sin perturbaciones laterales.
Concebido para espaços que requerem distribuição central sem distúrbios laterais.



Batwing

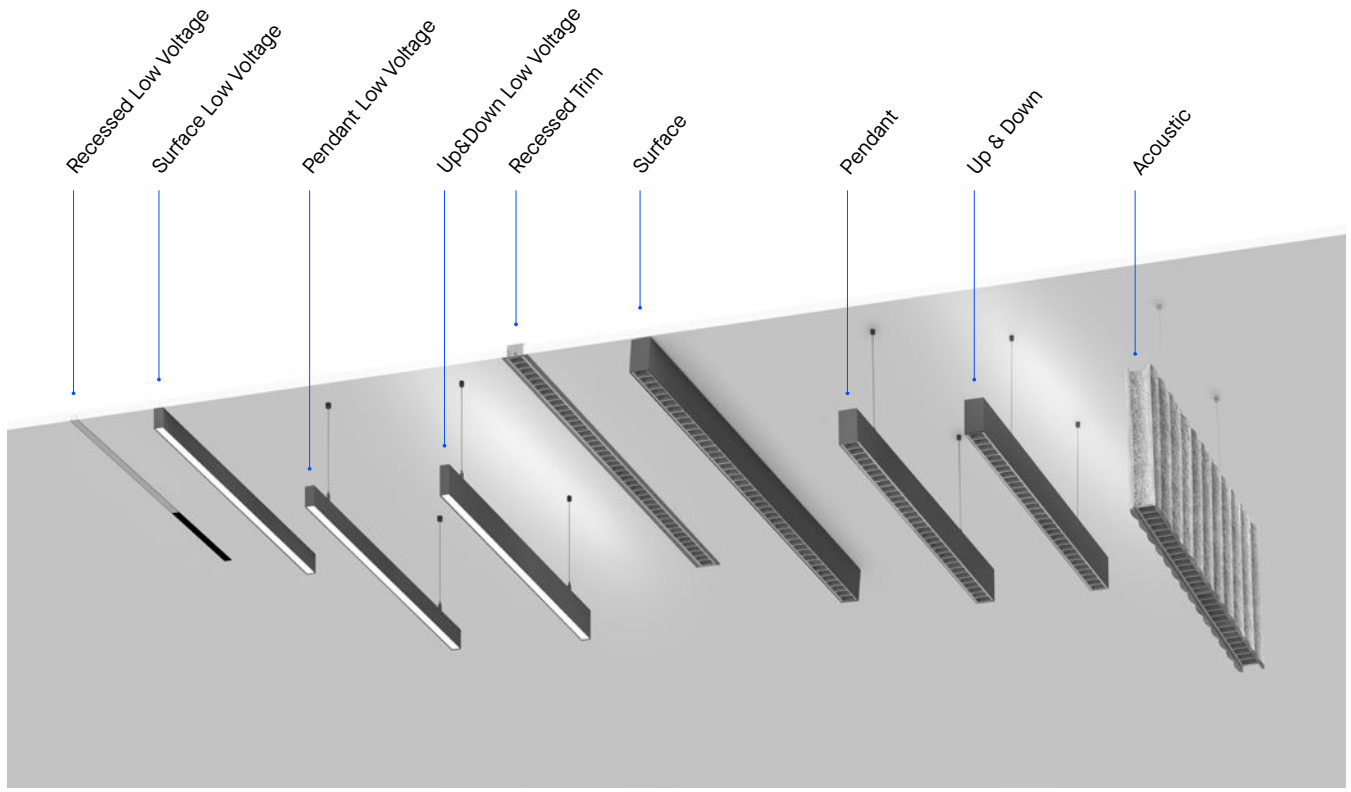
Ideales para distribuciones lineales, como las que se usan en retail.
Ideal para distribuições lineares, tais como as utilizadas no comércio a retalho.



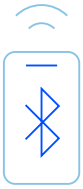
Track

Integración de un carril trifásico para la instalación de proyectores.
Integração de uma pista trifásica para instalação de holofotes.

Opciones de instalación
Opções de instalação




Funcionalidad Smart Funcionalidade Smart



Mediante la tecnología D4i se permite la monitorización de la ocupación, permitiendo maximizar la eficiencia de los espacios, adaptarlos y redistribuirlos según las necesidades de cada situación y tomar decisiones en función de las necesidades de las personas.


A tecnologia D4i permite a monitorização da ocupação, maximizando a eficiência dos espaços, adaptando-os e redistribuindo-os de acordo com as necessidades de cada situação e tomando decisões baseadas nas necessidades das pessoas.



Intensidad 80%. Escena con ocupación.
Intensidade 80%. Cena com ocupação.



Intensidad 25%. Escena sin ocupación.
Intensidade 25%. Cena sem ocupação.



Opción Tunable White que regula la temperatura de color simulando la luz natural

Opção Tunable White que regula a temperatura da cor através da simulação da luz natural



Sensor incorporado para regular la luz en función de luminosidad proporcionada por la luz natural y la presencia de personas.
 Sensor incorporado para regular a luz em função da luminosidade proporcionada pela luz natural e a presença de pessoas.

Configurador Infinite Pro

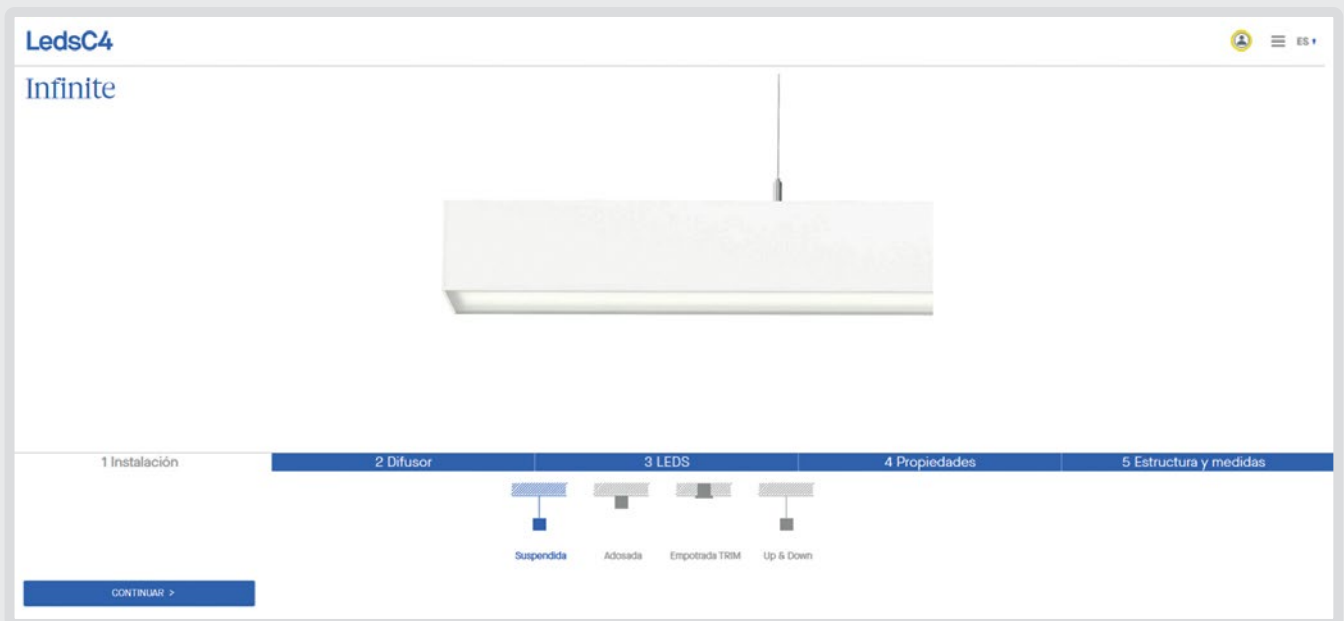


infinite.leds-c4.com

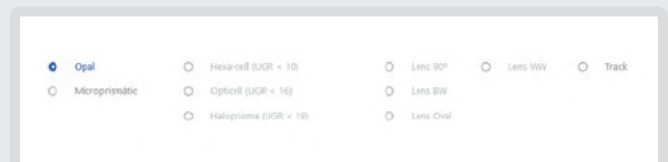
INDOOR

Opciones de configuración infinitas de forma fácil y rápida gracias nuestro configurador online.

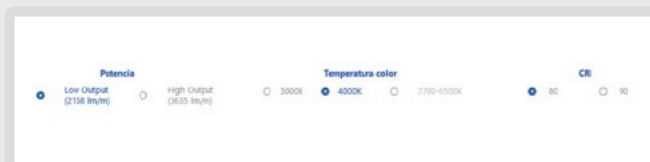
Opções de configuração infinitas de uma forma rápida e fácil, graças ao nosso configurador online.



1 Selección de instalación
Seleção da instalação



2 Selección de difusor
Seleção de difusor



3 Selección de LEDs
Seleção de LEDs



4 Selección de propiedades
Seleção de propriedades



5 Descarga de documentación
Descarregar de documentação

6 Descarga de documentación
Descarregar documentação

SISTEMAS LINEALES | SISTEMAS LINEALES

Infinite Pro

Opal

IP
40

BODY MAT
AL

DIF MAT
PC

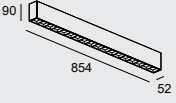

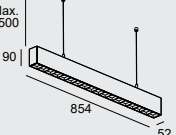

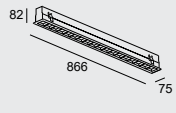


















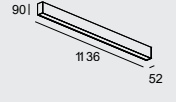

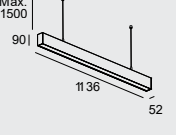

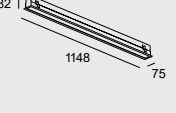

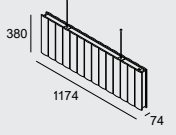














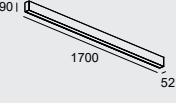

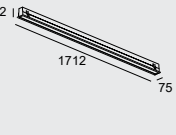

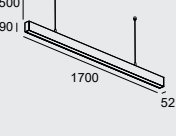


















50000h
L80 B20

3
MacAdam



Ejemplo de código / Exemplo de código: **AK11-15W8PMOS14**

Model	W	K / CRI / Real lm	Optics	Source	Finishes			
854 mm  AK11 - Superficie Superficie   AK12 - Suspendida Suspensa   AK13 - Empotrada Encastrada 0-25 mm 860x65 	15 13.4W	W8 3000K / CRI 80 / 1748 lm	PM Opal 	OS  ON-OFF 220-240V	14  N3  60  GA  GB 			
		W9 3000K / CRI 90 / 1377 lm		DS  DALI 220-240V				
		X8 4000K / CRI 80 / 1860 lm		OS  ON-OFF 220-240V				
		X9 4000K / CRI 90 / 1433 lm		DS  DALI 220-240V				
	26 25.3W	W8 3000K / CRI 80 / 2944 lm		WR  DALI D4i 220-240V				
		W9 3000K / CRI 90 / 2629 lm		XB  CASAMBI 220-240V				
		X8 4000K / CRI 80 / 3132 lm		TW  DALI DT8 220-240V				
		X9 4000K / CRI 90 / 2414 lm		XC  CASAMBI + TW 220-240V				
		26 26.6W		U8 TW 2700K-6500K / CRI 80 / 2904 lm		OS  ON-OFF 220-240V		
2P 17.9W	W8 3000K / CRI 80 / 2276 lm		OU  ON-OFF 100-277V					
	W9 3000K / CRI 90 / 1793 lm		DS  DALI 220-240V					
1136 mm  AK14 - Superficie Superficie   AK15 - Suspendida Suspensa   AK16 - Empotrada Encastrada 0-25 mm 1140x65   AK23 - Suspendida / Acústica Suspensa / Acústica 	34 33.7W	W8 3000K / CRI 80 / 3834 lm	PM Opal 	OS  ON-OFF 220-240V	14  N3  60  GA  GB 			
		W9 3000K / CRI 90 / 3424 lm		OU  ON-OFF 100-277V				
		X8 4000K / CRI 80 / 4079 lm		DS  DALI-2 220-240V				
		X9 4000K / CRI 90 / 3143 lm		WR  DALI D4i 220-240V				
	35 35.5W	U8 TW 2700K-6500K / CRI 80 / 3877 lm		XB  CASAMBI 220-240V				
		3P 28.4W		W8 3000K / CRI 80 / 3496 lm		TW  DALI DT8 220-240V		
				W9 3000K / CRI 90 / 2753 lm		XA  DALI D4i + TW 220-240V		
	1700 mm  AK18 - Superficie Superficie   AK19 - Empotrada Encastrada 0-25 mm 1705x65   AK21 - Suspendida Suspensa 	52 50.6W		W8 3000K / CRI 80 / 5888 lm		PM Opal 	OS  ON-OFF 220-240V	14  N3  60  GA  GB 
				W9 3000K / CRI 90 / 5258 lm			DS  DALI 220-240V	
X8 4000K / CRI 80 / 6264 lm			WR  DALI D4i 220-240V/50-60Hz					
53 53.3W		X9 4000K / CRI 90 / 4827 lm	XB  CASAMBI 220-240V					
		52 50.6W	U8 TW 2700K-6500K / CRI 80 / 5909 lm	TW  DALI DT8 220-240V				
			W8 3000K / CRI 80 / 3496 lm	XA  DALI D4i + TW 220-240V				
53 53.3W		W9 3000K / CRI 90 / 2753 lm	XC  CASAMBI + TW 220-240V					
		X8 4000K / CRI 80 / 3720 lm						
		X9 4000K / CRI 90 / 2866 lm						

 **Infinite Pro emergency**
 P. 836

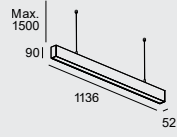















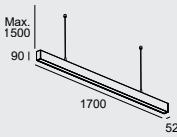










Infinite Pro

Up&Down Opal

IP	BODY MAT	DIF MAT	3	LED	DRIVER
40	AL	PC			

Ejemplo de código / Exemplo de código: **AK24-2PWBPMS14**

INDOOR

Model	W	K / CRI		Optics	Source	Finishes	
		↑UP	↓DOWN				
AK24 - Suspendida / Up&Down Suspensa / Up&Down    1136 mm	2P 26.5W↑ 17W↓	WB 3000K CRI 80	3000K CRI 90	PM Opal 	OS  ON-OFF 220-240V	14  N3  60 	
		XB 4000K CRI 80	4000K CRI 90				DS  DALI 220-240V
		QB 3000K CRI 80	4000K CRI 90				
		RB 4000K CRI 80	3000K CRI 90				
	34 26.5W↑ 30.3W↓	WB 3000K CRI 80	3000K CRI 90		OS  ON-OFF 220-240V		
		XB 4000K CRI 80	4000K CRI 90			OU  ON-OFF 100-277V	
		QB 3000K CRI 80	4000K CRI 90				
		RB 4000K CRI 80	3000K / CRI 90			DS  DALI 220-240V	
	35 25.3W↑ 33.8W↓	U8 TW 2700K - 6500K CRI 80	TW 2700K - 6500K CRI 80		WR  DALI D4i 220-240V		
					TW  DALI DT8 220-240V		
					XA  DALI D4i + TW 220-240V		
					OS  ON-OFF 220-240V		
AK25 - Suspendida / Up&Down Suspensa / Up&Down   1700 mm	3P 41.7W↑ 25.6W↓	WB 3000K CRI 80	3000K CRI 90	OS  ON-OFF 220-240V			
		XB 4000K CRI 80	4000K CRI 90		DS  DALI 220-240V		
		QB 3000K CRI 80	4000K CRI 90				
		RB 4000K CRI 80	3000K CRI 90				
	52 41.7W↑ 45.5W↓	WB 3000K CRI 80	3000K CRI 90		OS  ON-OFF 220-240V		
					DS  DALI 220-240V		
					WR  DALI D4i 220-240V		
					XB  CASAMBI 220-240V		
	53 42.2W↑ 50.7W↓	U8 TW 2700K - 6500K CRI 80	TW 2700K - 6500K CRI 80		TW  DALI DT8 220-240V		
					XA  DALI D4i + TW 220-240V		
					XC  CASAMBI + TW 220-240V		



SISTEMAS LINEALES | SISTEMAS LINEARES

Para consultar el precio de estas referencias, ir a la pagina 1322. / Para consultar o preço destas referências, ir à página 1322.



	Infinite Pro Opal 854mm	Infinite Pro Opal 1136mm	Infinite Pro Opal 1700mm
Accesorios ópticos Accessórios óticos			
	Difusor microprismático Difusor microprismático	71-A938-00-00 18,80€	71-A939-00-00 24,90€
		71-A940-00-00 29,80€	

Infinite Pro Opal 854mm
SurfaceInfinite Pro Opal 854mm
PendantInfinite Pro Opal 854mm
RecessedSensores
Sensores


P. 1281

	Sensor DALI D4i Connected Sensor DALI D4i Connected	14	○	-	-	-
		60	●	-	71-7735-60-SE 327,95€	-
	Sensor DALI D4i One Sensor DALI D4i One	14	○	-	-	-
		60	●	-	71-A263-60-SE 217,60€	-





Accesorios de fijación requeridos
Acessórios de fixação requeridos

	Florón suspendido con toma de corriente ON-OFF Florão suspenso com tomada de corrente ON-OFF	14	○	-	-	-
		60	●	-	71-7520-60-00 29,90€	-
		N3	○	-	71-7520-N3-00 29,90€	-
	Florón suspendido con toma de corriente DALI Florão suspenso com tomada de corrente DALI	14	○	-	-	-
		60	●	-	71-7521-60-00 40,05€	-
		N3	○	-	-	-

Accesorios de fijación
Acessórios de fixação

	Accesorio para instalación en pared Acessório para instalação na parede	14	○	71-7518-14-00 28,90€	-	-
		60	●	-	-	-
		N3	○	-	-	-

Accesorios de unión
Acessórios de união

	Unión 90° ON-OFF União 90° ON-OFF	14	○	71-8113-14-00 76,15€	-	71-8112-14-00 74,50€
		60	●	-	71-8113-60-00 76,15€	-
		N3	○	-	71-8113-N3-00 76,15€	-
	Unión 90° DALI União 90° DALI	14	○	71-8113-14-DA 80,45€	-	71-8112-14-DA 78,90€
		60	●	-	71-8113-60-DA 80,45€	-
	Kit unión "I" DALI Kit união "I" DALI			71-A955-00-DA 65,45€	71-A955-00-DA 65,45€	71-A955-00-DA 65,45€
	Kit unión "I" ON-OFF Kit união "I" ON-OFF			71-A955-00-00 58,85€	71-A955-00-00 58,85€	71-A955-00-00 58,85€

Infinite Pro Opal
1136mm Surface

Infinite Pro Opal
1136mm Pendant



Infinite Pro Opal
1136mm Up&Down

Infinite Pro Opal
1136mm Suspend.
Acoustic





Sensores Sensores


P. 1281

	Sensor DALI D4i Connected Sensor DALI D4i Connected	14 ○	-	71-7735-14-SE 327,95€	-	-
		60 ●	-	-	-	-
	Sensor DALI D4i One Sensor DALI D4i One	14 ○	-	71-A263-14-SE 217,60€	-	-
		60 ●	-	-	-	-




Accesorios de fijación requeridos Acessórios de fixação requeridos

	Florón suspendido con toma de corriente ON-OFF Florão suspenso com tomada de corrente ON-OFF	14 ○	-	71-7520-14-00 29,90€	71-7520-14-00 29,90€	-
		60 ●	-	-	-	-
		N3 ○	-	-	-	-
	Florón suspendido con toma de corriente DALI Florão suspenso com tomada de corrente DALI	14 ○	-	71-7521-14-00 40,05€	71-7521-14-00 40,05€	-
		60 ●	-	-	-	-
		N3 ○	-	-	71-7521-N3-00 40,05€	-

Accesorios de fijación Acessórios de fixação

	Accesorio para instalación en pared Acessório para instalação na parede	14 ○	71-7518-14-00 28,90€	-	71-7518-14-00 28,90€	-
		60 ●	-	-	-	-
		N3 ○	-	-	71-7518-N3-00 28,90€	-

Accesorios de unión Acessórios de união

	Unión 90° ON-OFF União 90° ON-OFF	14 ○	71-8113-14-00 76,15€	71-8113-14-00 76,15€	-	-
		60 ●	-	-	-	-
		N3 ○	-	-	-	-
	Unión 90° DALI União 90° DALI	14 ○	71-8113-14-DA 80,45€	71-8113-14-DA 80,45€	-	-
		60 ●	-	-	-	-
	Kit unión "I" DALI Kit união "I" DALI		71-A955-00-DA 65,45€	71-A955-00-DA 65,45€	71-A955-00-DA 65,45€	71-A955-00-DA 65,45€
	Kit unión "I" ON-OFF Kit união "I" ON-OFF		71-A955-00-00 58,85€	71-A955-00-00 58,85€	71-A955-00-00 58,85€	71-A955-00-00 58,85€

Infinite Pro Opal
1700mm Surface



Infinite Pro Opal
1700mm Pendant



Infinite Pro
Opal 1700mm
Recessed





Infinite Pro
Opal 1700mm
Up&Down





Sensores
Sensores

P. 1281

	Sensor DALI D4i Connected Sensor DALI D4i Connected	14 ○	-	71-7735-14-SE 327,95€	-	-
		60 ●	-	-	-	-
	Sensor DALI D4i One Sensor DALI D4i One	14 ○	-	71-A263-14-SE 217,60€	-	-
		60 ●	-	-	-	-




Accesorios de fijación requeridos
Acessórios de fixação requeridos

	Florón suspenso con toma de corriente ON-OFF Florão suspenso com tomada de corrente ON-OFF	14 ○	-	71-7520-14-00 29,90€	-	-
		60 ●	-	-	-	71-7520-60-00 29,90€
		N3 ○	-	-	-	-
	Florón suspenso con toma de corriente DALI Florão suspenso com tomada de corrente DALI	14 ○	-	71-7521-14-00 40,05€	-	-
		60 ●	-	-	-	71-7521-60-00 40,05€
		N3 ○	-	-	-	-

Accesorios de fijación
Acessórios de fixação

	Accesorio para instalación en pared Acessório para instalação na parede	14 ○	71-7518-14-00 28,90€	-	-	-
		60 ●	-	-	-	71-7518-60-00 28,90€
		N3 ○	-	-	-	-

Accesorios de unión
Acessórios de união

	Unión 90° ON-OFF União 90° ON-OFF	14 ○	71-8113-14-00 76,15€	71-8113-14-00 76,15€	71-8112-14-00 74,50€	-
		60 ●	-	-	-	-
		N3 ○	-	-	-	-
	Unión 90° DALI União 90° DALI	14 ○	71-8112-14-DA 78,90€	71-8112-14-DA 78,90€	71-8112-14-DA 78,90€	-
		60 ●	-	-	-	-
	Kit unión "I" DALI Kit união "I" DALI		71-A955-00-DA 65,45€	71-A955-00-DA 65,45€	71-A955-00-DA 65,45€	71-A955-00-DA 65,45€
	Kit unión "I" ON-OFF Kit união "I" ON-OFF		71-A955-00-00 58,85€	71-A955-00-00 58,85€	71-A955-00-00 58,85€	71-A955-00-00 58,85€

IP
40

BODY MAT
AL

UGR
<19

DIF MAT
PC



50000h
L80 B20

3
MacAdam



Ejemplo de código / Exemplo de código: **AK11-1PW8HPOS14**

Model	W	K / CRI / Real lm	Optics	Source	Finishes					
854 mm AK11 - Superficie Superficie AK12 - Suspendida Suspensa AK13 - Empotrada Encastrada	1P 10W	W8 3000K / CRI 80 / 1739 lm W9 3000K / CRI 90 / 1370 lm X8 4000K / CRI 80 / 1850 lm X9 4000K / CRI 90 / 1426 lm	HP Haloprisma 	OS ON-OFF 220-240V DS DALI 220-240V XB CASAMBI 220-240V	14 N3 60 GA GB					
						AK14 - Superficie Superficie AK15 - Suspendida Suspensa AK16 - Empotrada Encastrada AK23 - Suspendida / Acústica Suspensa / Acústica	13 14.1W	W8 3000K / CRI 80 / 2264 lm W9 3000K / CRI 90 / 1783 lm X8 4000K / CRI 80 / 2409 lm X9 4000K / CRI 90 / 1856 lm	OS ON-OFF 220-240V DS DALI 220-240V WR DALI D4i 220-240V XB CASAMBI 220-240V	14 60 N3 GA GB
						AK18 - Superficie Superficie AK19 - Empotrada Encastrada AK21 - Suspendida Suspensa 				

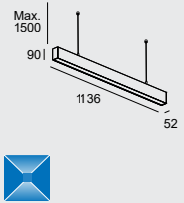

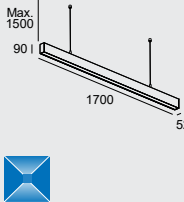
Para consultar el precio de estas referencias, ir a la pagina 1322. / Para consultar o preço destas referências, ir à página 1322.

Infinite Pro

Up&Down Haloprisma

IP	BODY MAT	DIF MAT	3	LED	DRIVER
40	AL	PC			

Ejemplo de código / Exemplo de código: **AK24-13WBHPOS14**

Model	W	K / CRI		Optics	Source	Finishes
		↑UP	↓DOWN			
AK24 - Suspendida / Up&Down Suspensa / Up&Down IP40 	13 26.5W↑ 12.6W↓	WB 3000K / CRI 80	3000K / CRI 90	HP Haloprisma 	OS ON-OFF 220-240V DS DALI 220-240V WR DALI D4i 220-240V	14 N3 60
		XB 4000K / CRI 80	4000K / CRI 90			
		QB 3000K / CRI 80	4000K / CRI 90			
		RB 4000K / CRI 80	3000K / CRI 90			
AK25 - Suspendida / Up&Down Suspensa / Up&Down IP40 	19 41.7W↑ 19W↓	WB 3000K / CRI 80	3000K / CRI 90	OS ON-OFF 220-240V DS DALI 220-240V WR DALI D4i 220-240V XB CASAMBI 220-240V	14 N3 60	
		XB 4000K / CRI 80	4000K / CRI 90			
		QB 3000K / CRI 80	4000K / CRI 90			
		RB 4000K / CRI 80	3000K / CRI 90			

Para consultar el precio de estas referencias, ir a la pagina 1322. / Para consultar o preço destas referências, ir à página 1322.

Infinite Pro Haloprisma
854mm Surface



Infinite Pro Haloprisma
854mm Pendant



Infinite Pro Haloprisma
854mm Recessed



Sensores
Sensores

P. 1281



Sensor DALI D4i Connected
Sensor DALI D4i Connected

-

-

-



Sensor DALI D4i One
Sensor DALI D4i One

-

-

-

Accesorios de fijación requeridos
Acessórios de fixação requeridos



Florón suspendido con toma de corriente ON-OFF
Florão suspenso com tomada de corrente ON-OFF

14 ○

-

-

-

60 ●

-

71-7520-60-00
29,90€

-

N3 ○

-

-

-



Florón suspendido con toma de corriente DALI
Florão suspenso com tomada de corrente DALI

14 ○

-

-

-

60 ●

-

-

-

N3 ○

-

-

-

Accesorios de fijación
Acessórios de fixação



Accesorio para instalación en pared
Acessório para instalação na parede

14 ○

71-7518-14-00
28,90€

-

-

60 ●

-

-

-

N3 ○

71-7518-N3-00
28,90€

-

-

Accesorios de unión
Acessórios de união



Unión 90° ON-OFF
União 90° ON-OFF

14 ○

71-8113-14-00
76,15€

-

71-8112-14-00
74,50€

60 ●

-

71-8113-60-00
76,15€

-



Unión 90° DALI
União 90° DALI

14 ○

-

-

-

N3 ○

71-8113-N3-DA
80,45€

-

-



Kit unión "I" ON-OFF
Kit união "I" ON-OFF

71-A955-00-00
58,85€

71-A955-00-00
58,85€

71-A955-00-00
58,85€



Kit unión "I" DALI
Kit união "I" DALI

71-A955-00-DA
65,45€

71-A955-00-DA
65,45€

71-A955-00-DA
65,45€

**Infinite Pro Haloprisma
1136mm Surface**
**Infinite Pro Haloprisma
1136mm Pendant**
**Infinite Pro Haloprisma
1136mm Recessed**

Sensores
Sensores

P. 1281


 Sensor DALI D4i Connected
Sensor DALI D4i Connected

-

-

-


 Sensor DALI D4i One
Sensor DALI D4i One

-

-

-

Accesorios de fijación requeridos
Acessórios de fixação requeridos

 Florón suspendido con toma
de corriente ON-OFF
Florão suspenso com tomada
de corrente ON-OFF

14 ○

-

-

-

60 ●

-

-

-

N3 ○

-

-

-


 Florón suspendido con toma
de corriente DALI
Florão suspenso com tomada
de corrente DALI

14 ○

-

71-7521-14-00
40,05€

-

60 ●

-

-

-

N3 ○

-

-

-

Accesorios de fijación
Acessórios de fixação

 Accesorio para instalación en
pared
Acessório para instalação na
parede

14 ○

71-7518-14-00
28,90€

-

-

60 ●

-

-

-

N3 ○

-

-

-

Accesorios de unión
Acessórios de união

 Unión 90° ON-OFF
União 90° ON-OFF

14 ○

71-8113-14-00
76,15€

-

-

60 ●

-

-

-


 Unión 90° DALI
União 90° DALI

14 ○

-

71-8113-14-DA
80,45€

71-8112-14-DA
78,90€

N3 ○

-

-

-


 Kit unión "I" ON-OFF
Kit união "I" ON-OFF

71-A955-00-00
58,85€

71-A955-00-00
58,85€

71-A955-00-00
58,85€

 Kit unión "I" DALI
Kit união "I" DALI

71-A955-00-DA
65,45€

71-A955-00-DA
65,45€

71-A955-00-DA
65,45€



Sensores
Sensores

P. 1281



Sensor DALI D4i Connected
Sensor DALI D4i Connected

-

-



Sensor DALI D4i One
Sensor DALI D4i One

-

-

Accesorios de fijación requeridos
Acessórios de fixação requeridos



Florón suspendido con toma de corriente ON-OFF
Florão suspenso com tomada de corrente ON-OFF

14 ○

71-7520-14-00
29,90€

-

60 ●

-

-

N3 ●

-

-



Florón suspendido con toma de corriente DALI
Florão suspenso com tomada de corrente DALI

14 ○

71-7521-14-00
40,05€

-

60 ●

-

-

N3 ●

-

-

Accesorios de fijación
Acessórios de fixação



Accesorio para instalación en pared
Acessório para instalação na parede

14 ○

71-7518-14-00
28,90€

-

60 ●

-

-

N3 ●

-

-

Accesorios de unión
Acessórios de união



Unión 90° ON-OFF
União 90° ON-OFF

14 ○

-

-

60 ●

-

-



Unión 90° DALI
União 90° DALI

14 ○

-

-

N3 ●

-

-



Kit unión "I" ON-OFF
Kit união "I" ON-OFF

71-A956-00-00
60,50€





-



Kit unión "I" DALI
Kit união "I" DALI



71-A956-00-DA
67,05€

-



Infinite Pro Haloprisma 1700mm Surface	Infinite Pro Haloprisma 1700mm Pendant	Infinite Pro Haloprisma 1700mm Recessed	Infinite Pro Haloprisma 1700mm Up&Down
			

Sensores
Sensores


P. 1281

	Sensor DALI D4i Connected Sensor DALI D4i Connected	-	71-7735-14-SE 327,95€	-	-
	Sensor DALI D4i One Sensor DALI D4i One	-	71-A263-14-SE 217,60€	-	-




Accesorios de fijación requeridos
Acessórios de fixação requeridos

	Florón suspenso con toma de corriente ON-OFF Florão suspenso com tomada de corrente ON-OFF	14 ○	-	71-7520-14-00 29,90€	-	-
		60 ●	-	-	-	71-7520-60-00 29,90€
		N3 ○	-	-	-	71-7520-N3-00 29,90€
	Florón suspenso con toma de corriente DALI Florão suspenso com tomada de corrente DALI	14 ○	-	71-7521-14-00 40,05€	-	-
		60 ●	-	-	-	71-7521-60-00 40,05€
		N3 ○	-	-	-	71-7521-N3-00 40,05€

Accesorios de fijación
Acessórios de fixação

	Accesorio para instalación en pared Acessório para instalação na parede	14 ○	71-7518-14-00 28,90€	-	-	-
		60 ●	-	-	-	71-7518-60-00 28,90€
		N3 ○	-	-	-	71-7518-N3-00 28,90€

Accesorios de unión
Acessórios de união

	Unión 90° ON-OFF União 90° ON-OFF	14 ○	71-8113-14-00 76,15€	71-8113-14-00 76,15€	-	-
		60 ●	-	-	-	-
	Unión 90° DALI União 90° DALI	14 ○	-	71-8113-14-DA 80,45€	71-8112-14-DA 78,90€	-
		N3 ○	-	-	-	-
	Kit unión "I" ON-OFF Kit união "I" ON-OFF		71-A955-00-00 58,85€	71-A955-00-00 58,85€	71-A955-00-00 58,85€	71-A956-00-00 60,50€
			71-A955-00-DA 65,45€	71-A955-00-DA 65,45€	71-A955-00-DA 65,45€	71-A956-00-DA 67,05€

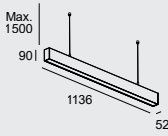



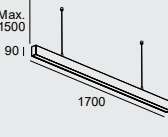



Model	W	K / CRI / Real lm	Optics	Source	Finishes		
854 mm AK11 - Superficie Superficie AK12 - Suspended Suspensa AK13 - Empotrada Encastrada 0-25 mm 860x65	12 11.8W	W8 3000K / CRI 80 / 1751 lm W9 3000K / CRI 90 / 1576 lm X8 4000K / CRI 80 / 1829 lm X9 4000K / CRI 90 / 1576 lm	CL Opticell 	OS ON-OFF 220-240V DS DALI 220-240V	14 N3 60 GA GB		
	24 24.4W	W8 3000K / CRI 80 / 3381 lm W9 3000K / CRI 90 / 3043 lm X8 4000K / CRI 80 / 3530 lm X9 4000K / CRI 90 / 3043 lm		OS ON-OFF 220-240V DS DALI 220-240V WR DALI D4i 220-240V XB CASAMBI 220-240V			
	18 16.8W	U8 TW 2700K-6500K / CRI 80 / 2630 lm		TW DALI DT8 220-240V XC CASAMBI + TW 220-240V			
	1136 mm AK14 - Superficie Superficie AK15 - Suspended Suspensa AK16 - Empotrada Encastrada 0-25 mm 1140x65 AK23 - Suspended / Acústica Suspensa / Acústica GA GB	16 15.8W		W8 3000K / CRI 80 / 2280 lm W9 3000K / CRI 90 / 2052 lm X8 4000K / CRI 80 / 2381 lm X9 4000K / CRI 90 / 2052 lm		OS ON-OFF 220-240V DS DALI 220-240V	
		32 32.6W		W8 3000K / CRI 80 / 4402 lm W9 3000K / CRI 90 / 3962 lm X8 4000K / CRI 80 / 4596 lm X9 4000K / CRI 90 / 3962 lm		OS ON-OFF 220-240V OU ON-OFF 100-277V DS DALI 220-240V WR DALI D4i 220-240V XB CASAMBI 220-240V	
		24 22.4W		U8 TW 2700K-6500K / CRI 80 / 3424 lm		TW DALI DT8 220-240V XA DALI D4i + TW 220-240V XC CASAMBI + TW 220-240V	
		1700 mm AK18 - Superficie Superficie AK19 - Empotrada Encastrada 0-25 mm 1705x65 AK21 - Suspended Suspensa		24 23.7W		W8 3000K / CRI 80 / 3502 lm W9 3000K / CRI 90 / 3152 lm X8 4000K / CRI 80 / 3657 lm X9 4000K / CRI 90 / 3152 lm	OS ON-OFF 220-240V DS DALI 220-240V
				48 48.9W		W8 3000K / CRI 80 / 6762 lm W9 3000K / CRI 90 / 6086 lm X8 4000K / CRI 80 / 7060 lm X9 4000K / CRI 90 / 6086 lm	OS ON-OFF 220-240V DS DALI 220-240V XB CASAMBI 220-240V
				36 33.7W		U8 TW 2700K-6500K / CRI 80 / 5259 lm	TW DALI DT8 220-240V XC CASAMBI + TW 220-240V

Infinite Pro

Up&Down Opticell

IP	BODY MAT	DIF MAT	3	LED	DRIVES
40	AL	PC			

Ejemplo de código / Exemplo de código: **AK24-16WBCLOS14**

Model	W	K / CRI		Optics	Source	Finishes				
		↑UP	↓DOWN							
AK24 - Suspendida / Up&Down Suspensa / Up&Down   	1136 mm	16 26.1W↑ 14.4W↓	WB 3000K CRI 80	3000K CRI 90	CL Opticell 	OS ON-OFF 220-240V DS DALI 220-240V	14 N3 60			
			XB 4000K CRI 80	4000K CRI 90				OS ON-OFF 220-240V OU ON-OFF 100-277V DS DALI 220-240V WR DALI D4i 220-240V		
			QB 3000K CRI 80	4000K CRI 90						
			RB 4000K CRI 80	3000K CRI 90						
		AK25 - Suspendida / Up&Down Suspensa / Up&Down   	1700 mm	24 41W↑ 21.3W↓		WB 3000K CRI 80	3000K CRI 90	CL Opticell 	OS ON-OFF 220-240V DS DALI 220-240V	
						XB 4000K CRI 80	4000K CRI 90			OS ON-OFF 220-240V DS DALI 220-240V XB CASAMBI 220-240V
						QB 3000K CRI 80	4000K CRI 90			
						RB 4000K CRI 80	3000K CRI 90			
				36 42.2W↑ 32W↓		U8 TW 2700K-6500K CRI 80	TW 2700K-6500K CRI 80		TW DALI DT8 220-240V XC DALI DT8 220-240V	

Para consultar el precio de estas referencias, ir a la pagina 1322. / Para consultar o preço destas referências, ir à página 1322.

Infinite Pro
Opticell
854mm
Surface





Infinite Pro
Opticell
854mm Pendant



Infinite Pro
Opticell
854mm
Recessed







Accesorios de fijación requeridos Acessórios de fixação requeridos






	Florón suspendido con toma de corriente ON-OFF Florão suspenso com tomada de corrente ON-OFF	14 ○	-	71-7520-14-00 29,90€	-
		60 ●	-	-	-
		N3 ○	-	-	-
	Florón suspendido con toma de corriente DALI Florão suspenso com tomada de corrente DALI	14 ○	-	71-7521-14-00 40,05€	-
		60 ●	-	-	-

Accesorios de fijación Acessórios de fixação

	Accesorio para instalación en pared Acessório para instalação na parede	14 ○	71-7518-14-00 28,90€	-	-
		60 ●	-	-	-
		N3 ○	71-7518-N3-00 28,90€	-	-



Accesorios de unión Acessórios de união

	Unión 90° ON-OFF União 90° ON-OFF	14 ○	71-8113-14-00 76,15€	71-8113-14-00 76,15€	71-8112-14-00 74,50€
		N3 ○	71-8113-N3-00 76,15€	-	-
	Unión 90° DALI União 90° DALI		71-8113-14-DA 80,45€	71-8113-14-DA 80,45€	71-8112-14-DA 78,90€
	Kit unión "I" DALI Kit união "I" DALI		71-A955-00-DA 65,45€	71-A955-00-DA 65,45€	71-A955-00-DA 65,45€
	Kit unión "I" ON-OFF Kit união "I" ON-OFF		71-A955-00-00 58,85€	71-A955-00-00 58,85€	71-A955-00-00 58,85€

Infinite Pro Opticell 1136mm Surface	Infinite Pro Opticell 1136mm Pendant	Infinite Pro Opticell 1136mm Recessed	Infinite Pro Opticell 1136mm Up&Down	Infinite Pro Opticell 1136mm Suspended Acoustic
				


Accesorios de fijación requeridos

Acessórios de fixação requeridos

	Florón suspenso con toma de corriente ON-OFF	14 ○	-	71-7520-14-00 29,90€	-	71-7520-14-00 29,90€	-
	Florão suspenso com tomada de corrente ON-OFF	60 ●	-	-	-	-	-
		N3 ○	-	-	-	-	-
	Florón suspenso con toma de corriente DALI	14 ○	-	-	-	71-7521-14-00 40,05€	-
	Florão suspenso com tomada de corrente DALI	60 ●	-	-	-	-	-





Accesorios de fijación

Acessórios de fixação

	Accesorio para instalación en pared	14 ○	71-7518-14-00 28,90€	-	-	71-7518-14-00 28,90€	-
	Acessório para instalação na parede	60 ●	-	-	-	-	-
		N3 ○	-	-	-	-	-

Accesorios de unión

Acessórios de união

	Unión 90° ON-OFF	14 ○	71-8113-14-00 76,15€	71-8113-14-00 76,15€	71-8112-14-00 74,50€	-	-
	União 90° ON-OFF	N3 ○	-	-	-	-	-
	Unión 90° DALI		71-8113-14-DA 80,45€	-	71-8112-14-DA 78,90€	-	-
	União 90° DALI						
	Kit unión "I" DALI		71-A955-00-DA 65,45€	71-A955-00-DA 65,45€	71-A955-00-DA 65,45€	71-A956-00-DA 67,05€	-
	Kit união "I" DALI						
	Kit unión "I" ON-OFF		71-A955-00-00 58,85€	71-A955-00-00 58,85€	71-A955-00-00 58,85€	71-A956-00-00 60,50€	-
	Kit união "I" ON-OFF						

Infinite Pro
Opticell
1700mm Surface

Infinite Pro
Opticell
1700mm Pendant


Infinite Pro
Opticell
1700mm Recessed

Infinite Pro
Opticell
1700mm Up&Down




Accesorios de fijación requeridos

Accessórios de fixação requeridos

	Florón suspendido con toma de corriente ON-OFF Florão suspenso com tomada de corrente ON-OFF	14 ○	-	71-7520-14-00 29,90€	-	-
		60 ●	-	-	-	71-7520-60-00 29,90€
		N3 ○	-	-	-	71-7520-N3-00 29,90€
	Florón suspendido con toma de corriente DALI Florão suspenso com tomada de corrente DALI	14 ○	-	71-7521-14-00 40,05€	-	-
		60 ●	-	-	-	71-7521-60-00 40,05€





Accesorios de fijación

Accessórios de fixação

	Accesorio para instalación en pared Accesório para instalação na parede	14 ○	71-7518-14-00 28,90€	-	-	-
		60 ●	-	-	-	71-7518-60-00 28,90€
		N3 ○	-	-	-	71-7518-N3-00 28,90€

Accesorios de unión

Accessórios de união

	Unión 90° ON-OFF União 90° ON-OFF	14 ○	71-8113-14-00 76,15€	71-8113-14-00 76,15€	71-8112-14-00 74,50€	-
		N3 ○	-	-	-	-
	Unión 90° DALI União 90° DALI		71-8113-14-DA 80,45€	71-8113-14-DA 80,45€	71-8112-14-DA 78,90€	-
	Kit unión "I" DALI Kit união "I" DALI		71-A955-00-DA 65,45€	71-A955-00-DA 65,45€	71-A955-00-DA 65,45€	71-A956-00-DA 67,05€
	Kit unión "I" ON-OFF Kit união "I" ON-OFF		71-A955-00-00 58,85€	71-A955-00-00 58,85€	71-A955-00-00 58,85€	71-A956-00-00 60,50€

Infinite Pro

Hexa-Cell

IP
40

BODY MAT
AL

UGR
<10

DIF MAT
PC



50000h
L80 B20

3
MacAdam



Ejemplo de código / Exemplo de código: **AK11-15W8HCOS14**

Model	W	K / CRI / Real lm	Optics	Source	Finishes						
854 mm AK11 - Superficie Superficie AK12 - Suspendida Suspensa AK13 - Empotrada Encastrada 0-25 mm 860x65 	15 13.4W	W8 3000K / CRI 80 / 609 lm W9 3000K / CRI 90 / 480 lm X8 4000K / CRI 80 / 648 lm X9 4000K / CRI 90 / 499 lm	HC Hexa-Cell 	OS ON-OFF 220-240V DS DALI 220-240V	14 N3 60 GA GB						
	26 25.3W	W8 3000K / CRI 80 / 984 lm W9 3000K / CRI 90 / 879 lm X8 4000K / CRI 80 / 1047 lm X9 4000K / CRI 90 / 807 lm		OS ON-OFF 220-240V DS DALI 220-240V WR DALI D4i 220-240V XB CASAMBI 220-240V							
	26 26.6W	U8 TW 2700K-6500K / CRI 80 / 1012 lm		TW DALI DT8 220-240V XC CASAMBI + TW 220-240V							
	1136 mm AK14 - Superficie Superficie AK15 - Suspendida Suspensa AK16 - Empotrada Encastrada 0-25 mm 1140x65 AK23 - Suspendida / Acústica Suspensa / Acústica 	2P 17.9W		W8 3000K / CRI 80 / 790 lm W9 3000K / CRI 90 / 623 lm X8 4000K / CRI 80 / 841 lm X9 4000K / CRI 90 / 648 lm		OS ON-OFF 220-240V OU ON-OFF 100-277V DS DALI 220-240V	14 60 N3 GA GB				
		34 33.7W		W8 3000K / CRI 80 / 1290 lm W9 3000K / CRI 90 / 1152 lm X8 4000K / CRI 80 / 1373 lm X9 4000K / CRI 90 / 1058 lm				OS ON-OFF 220-240V OU ON-OFF 100-277V DS DALI-2 220-240V WR DALI D4i 220-240V XB CASAMBI 220-240V			
		35 35.5W		U8 TW 2700K-6500K / CRI 80 / 1347 lm				TW DALI DT8 220-240V XA DALI D4i + TW 220-240V XC CASAMBI + TW 220-240V			
		1700 mm AK18 - Superficie Superficie AK19 - Empotrada Encastrada 0-25 mm 1705x65 AK21 - Suspendida Suspensa 		3P 28.4W				W8 3000K / CRI 80 / 1197 lm W9 3000K / CRI 90 / 943 lm X8 4000K / CRI 80 / 1274 lm X9 4000K / CRI 90 / 982 lm	OS ON-OFF 220-240V DS DALI 220-240V	14 60 N3	
				52 50.6W				W8 3000K / CRI 80 / 1965 lm W9 3000K / CRI 90 / 1755 lm X8 4000K / CRI 80 / 2091 lm X9 4000K / CRI 90 / 1611 lm			OS ON-OFF 220-240V DS DALI 220-240V WR DALI D4i 220-240V/50-60Hz XB CASAMBI 220-240V
				53 53.3W				U8 TW 2700K-6500K / CRI 80 / 2024 lm			TW DALI DT8 220-240V XA DALI D4i + TW 220-240V XC CASAMBI + TW 220-240V

Infinite Pro emergency
 P. 836

Infinite Pro

Up&Down Hexa-Cell

IP
40

BODY MAT
AL

UGR
<10

DIF MAT
PC



50000h
L80 B20

3
MacAdam



Ejemplo de código / Exemplo de código: **AK24-2PWBHCOS14**

Model	W	K / CRI		Optics	Source	Finishes		
		↑UP	↓DOWN					
AK24 - Suspendida / Up&Down Suspensa / Up&Down 	1136 mm	2P 26.5W↑ 17W↓	WB 3000K CRI 80	3000K CRI 90	HC Hexa-Cell 	OS ON-OFF 220-240V DS DALI 220-240V	14 N3 60	
			XB 4000K CRI 80	4000K CRI 90				
			QB 3000K CRI 80	4000K CRI 90				
			RB 4000K CRI 80	3000K CRI 90				
		34 26.5W↑ 30.3W↓	WB 3000K CRI 80	3000K CRI 90		OS ON-OFF 220-240V OU ON-OFF 100-277V DS DALI 220-240V WR DALI D4i 220-240V		
			XB 4000K CRI 80	4000K CRI 90				
			QB 3000K CRI 80	4000K CRI 90				
			RB 4000K CRI 80	3000K CRI 90				
		35 25.3W↑ 33.8W↓	U8	TW 2700K - 6500K CRI 80		TW 2700K - 6500K CRI 80		TW DALI DT8 220-240V XA DALI D4i + TW 220-240V
				TW 2700K - 6500K CRI 80		TW 2700K - 6500K CRI 80		
				TW 2700K - 6500K CRI 80		TW 2700K - 6500K CRI 80		
				TW 2700K - 6500K CRI 80		TW 2700K - 6500K CRI 80		
AK25 - Suspendida / Up&Down Suspensa / Up&Down 	1700 mm	3P 41.7W↑ 25.6W↓	WB 3000K CRI 80	3000K CRI 90	OS ON-OFF 220-240V DS DALI 220-240V			
			XB 4000K CRI 80	4000K CRI 90				
			QB 3000K CRI 80	4000K CRI 90				
			RB 4000K CRI 80	3000K CRI 90				
		52 41.7W↑ 45.5W↓	WB	3000K CRI 80		3000K CRI 90	OS ON-OFF 220-240V DS DALI 220-240V WR DALI D4i 220-240V XB CASAMBI 220-240V	
				4000K CRI 80		4000K CRI 90		
				3000K CRI 80		4000K CRI 90		
				4000K CRI 80		3000K CRI 90		
		53 42.2W↑ 50.7W↓	U8	TW 2700K - 6500K CRI 80		TW 2700K - 6500K CRI 80	TW DALI DT8 220-240V XA DALI D4i + TW 220-240V XC CASAMBI + TW 220-240V	
				TW 2700K - 6500K CRI 80		TW 2700K - 6500K CRI 80		
				TW 2700K - 6500K CRI 80		TW 2700K - 6500K CRI 80		
				TW 2700K - 6500K CRI 80		TW 2700K - 6500K CRI 80		

Para consultar el precio de estas referencias, ir a la pagina 1322. / Para consultar o preço destas referências, ir à página 1322.

Infinite Pro Hexa-Cell
854mm SurfaceInfinite Pro Hexa-Cell
854mm PendantInfinite Pro Hexa-Cell
854mm RecessedSensores
Sensores

P. 1281

Sensor DALI D4i Connected
Sensor DALI D4i Connected

14 ○

-

-

-

60 ●

-

71-7735-60-SE
327,95€

-

Sensor DALI D4i One
Sensor DALI D4i One

14 ○

-

-

-

60 ●

-

71-A263-60-SE
217,60€

-

Accesorios de fijación requeridos
Acessórios de fixação requeridosFlorón suspenso con toma
de corriente ON-OFF
Florão suspenso com tomada
de corrente ON-OFF

14 ○

-

-

-

60 ●

-

-

-

N3 ○

-

71-7520-N3-00
29,90€

-

Florón suspenso con toma
de corriente DALI
Florão suspenso com tomada
de corrente DALI

14 ○

-

-

-

60 ●

-

71-7521-60-00
40,05€

-

N3 ○

-

-

-

Accesorios de fijación
Acessórios de fixaçãoAccesorio para instalación en
pared
Acessório para instalação na
parede

14 ○

71-7518-14-00
28,90€

-

-

60 ●

-

-

-

N3 ○

-

-

-

Accesorios de unión
Acessórios de uniãoUnión 90° ON-OFF
União 90° ON-OFF

14 ○

71-8113-14-00
76,15€

-

71-8112-14-00
74,50€

N3 ○

-

71-8113-N3-00
76,15€

-

Unión 90° DALI
União 90° DALI

14 ○

71-8113-14-DA
80,45€

-

71-8112-14-DA
78,90€






60 ●

-

71-8113-60-DA
80,45€

-



Kit unión "I" ON-OFF
Kit união "I" ON-OFF**71-A955-00-00**
58,85€**71-A955-00-00**
58,85€**71-A955-00-00**
58,85€Kit unión "I" DALI
Kit união "I" DALI**71-A955-00-DA**
65,45€**71-A955-00-DA**
65,45€**71-A955-00-DA**
65,45€

Infinite Pro Hexa-Cell 1136mm Surface	Infinite Pro Hexa-Cell 1136mm Pendant	Infinite Pro Opticell 1136mm Recessed	Infinite Pro Opticell 1136mm Up&Down	Infinite Pro Hexa- Cell 1136mm Acoustic Pendant
				

Sensores



Sensores

P. 1281

	Sensor DALI D4i Connected Sensor DALI D4i Connected	14 ○	-	71-7735-14-SE 327,95€	-	-	-
		60 ●	-	-	-	-	-
	Sensor DALI D4i One Sensor DALI D4i One	14 ○	-	71-A263-14-SE 217,60€	-	-	-
		60 ●	-	-	-	-	-


Accesorios de fijación requeridos

Accesórios de fixação requeridos

	Florón suspendido con toma de corriente ON-OFF Florão suspenso com tomada de corrente ON-OFF	14 ○	-	71-7520-14-00 29,90€	71-7520-14-00 29,90€	71-7520-14-00 29,90€	-
		60 ●	-	-	-	-	-
		N3 ○	-	-	-	-	-
	Florón suspendido con toma de corriente DALI Florão suspenso com tomada de corrente DALI	14 ○	-	71-7521-14-00 40,05€	71-7521-14-00 40,05€	71-7521-14-00 40,05€	-
		60 ●	-	-	-	-	-
		N3 ○	-	-	-	71-7521-N3-00 40,05€	-




Accesorios de fijación

Accesórios de fixação

	Accesorio para instalación en pared Acessório para instalação na parede	14 ○	71-7518-14-00 28,90€	-	-	71-7518-14-00 28,90€	-
		60 ●	-	-	-	-	-
		N3 ○	-	-	-	71-7518-N3-00 28,90€	-

Accesorios de unión

Accesórios de união

	Unión 90° ON-OFF União 90° ON-OFF	14 ○	71-8113-14-00 76,15€	71-8113-14-00 76,15€	-	-	-
		N3 ○	-	-	-	-	-
	Unión 90° DALI União 90° DALI	14 ○	71-8113-14-DA 80,45€	71-8113-14-DA 80,45€	-	-	-
		60 ●	-	-	-	-	-
	Kit unión "I" ON-OFF Kit união "I" ON-OFF		71-A955-00-00 58,85€	71-A955-00-00 58,85€	71-A956-00-00 60,50€	71-A956-00-00 60,50€	-
			71-A955-00-DA 65,45€	71-A955-00-DA 65,45€	71-A956-00-DA 67,05€	71-A956-00-DA 67,05€	-

Infinite Pro
Hexa-Cell
1700mm
PendantInfinite Pro
Hexa-Cell
1700mm
RecessedInfinite Pro
Hexa-Cell
1700mm
SurfaceInfinite Pro
Hexa-Cell
1700mm
Up&Down**Sensores**
Sensores

P. 1281

Sensor DALI D4i Connected
Sensor DALI D4i Connected

14 ○

71-7735-14-SE
327,95€

-

-

-

60 ●

-

-

-

-

Sensor DALI D4i One
Sensor DALI D4i One

14 ○

71-A263-14-SE
217,60€

-

-

-

60 ●

-

-

-

-

Accesorios de fijación requeridos
Acessórios de fixação requeridosFlorón suspendido con toma de corriente
ON-OFF
Florão suspenso com tomada de corrente
ON-OFF

14 ○

71-7520-14-00
29,90€

-

-

-

60 ●

-

-

-

71-7520-60-00
29,90€

N3 ○

-

-

-

-

Florón suspendido con toma de corriente
DALI
Florão suspenso com tomada de corrente
DALI

14 ○

71-7521-14-00
40,05€

-

-

-

60 ●

-

-

-

71-7521-60-00
40,05€

N3 ○

-

-

-

-

Accesorios de fijación
Acessórios de fixaçãoAccesorio para instalación en pared
Acessório para instalação na parede

14 ○

-

-

71-7518-14-00
28,90€

-

60 ●

-

-

-

71-7518-60-00
28,90€

N3 ○

-

-

-

-

Accesorios de unión
Acessórios de uniãoUnión 90° ON-OFF
União 90° ON-OFF

14 ○

71-8113-14-00
76,15€**71-8112-14-00**
74,50€**71-8113-14-00**
76,15€

-

N3 ○

-

-

-

-

Unión 90° DALI
União 90° DALI

14 ○

71-8113-14-DA
80,45€**71-8112-14-DA**
78,90€**71-8113-14-DA**
80,45€

-

60 ●

-

-

-

-

Kit unión "I" ON-OFF
Kit união "I" ON-OFF**71-A955-00-00**
58,85€**71-A955-00-00**
58,85€**71-A955-00-00**
58,85€**71-A956-00-00**
60,50€Kit unión "I" DALI
Kit união "I" DALI**71-A955-00-DA**
65,45€**71-A955-00-DA**
65,45€**71-A955-00-DA**
65,45€**71-A956-00-DA**
67,05€

Infinite Pro

Lens

IP
40

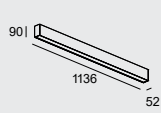
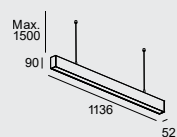
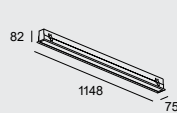
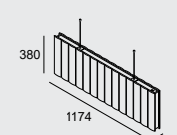
BODY MAT
AL



50000h
L80 B20



Ejemplo de código / Exemplo de código: **AK14-2PW8R20S14**

Model	W	K / CRI / Real lm	Optics	Source	Finishes
1136 mm    	2P 17.9W	W8 3000K / CRI 80 / 2342 lm	R2 Wall Washer	OS ON-OFF 220-240V	14 N3 60 GA GB
		W9 3000K / CRI 90 / 2069 lm		OU ON-OFF 100-277V	
		X8 4000K / CRI 80 / 2818 lm	B2 Batwing	DS DALI 220-240V	
		X9 4000K / CRI 90 / 2285 lm		OS ON-OFF 220-240V	
	34 33.7W	W8 3000K / CRI 80 / 4285 lm	L9 Lens 90°	OU ON-OFF 100-277V	
		W9 3000K / CRI 90 / 3826 lm		DS DALI 220-240V	
		X8 4000K / CRI 80 / 4559 lm	E2 Elíptico		
		X9 4000K / CRI 90 / 3513 lm			
	AA	CC	NA Track	BU	

Para consultar el precio de estas referencias, ir a la página 1322. / Para consultar o preço destas referências, ir à página 1322.

Infinite Pro

Up&Down Lens

IP
40

BODY MAT
AL



3
MacAdam



Ejemplo de código / Exemplo de código: **AK24-2PWBR20S14**


Model	W	K / CRI		Optics	Source	Finishes			
<p>AK24 - Suspendida / Up&Down Suspensa / Up&Down</p> <p>○ ● ○ 14 60 N3</p> <p>1136 mm</p>	2P 26.5W↑ 17W↓W	WB	↑UP	3000K / CRI 80	↓DOWN	3000K / CRI 90	R2 Wall Washer	OS ON-OFF 220-240V	14 ○ N3 ● 60 ●
			XB	4000K / CRI 80	4000K / CRI 90	B2 Batwing	OU ON-OFF 100-277V		
		QB	3000K / CRI 80	4000K / CRI 90	L9 Lens 90°				
		RB	4000K / CRI 80	3000K / CRI 90	E2 Eliptic				
	34 26.5W↑ 30.3W↓W	WB	3000K / CRI 80	3000K / CRI 90		OS ON-OFF 220-240V			
		XB	4000K / CRI 80	4000K / CRI 90		OU ON-OFF 100-277V			
		QB	3000K / CRI 80	4000K / CRI 90		DS DALI 220-240V			
		RB	4000K / CRI 80	3000K / CRI 90					
	16 26.5W↑ TRACK↓W	WB	3000K / CRI 80	TRACK	NA Track	OS ON-OFF 220-240V			
		XB	4000K / CRI 80	TRACK		OU ON-OFF 100-277V			

Para consultar el precio de estas referencias, ir a la pagina 1322. / Para consultar o preço destas referências, ir à página 1322.




Infinite Pro Lens
1136mm SurfaceInfinite Pro Lens
1136mm PendantInfinite Pro
Lens 1136mm
Up&Down**Accesorios de fijación requeridos**
Acessórios de fixação requeridos

	Florón suspendido con toma de corriente ON-OFF Florão suspenso com tomada de corrente ON-OFF	14 ○	-	71-7520-14-00 29,90€	71-7520-14-00 29,90€
		60 ●	-	-	71-7520-60-00 29,90€
		N3 ○	-	-	71-7520-N3-00 29,90€
	Florón suspendido con toma de corriente DALI Florão suspenso com tomada de corrente DALI	14 ○	-	71-7521-14-00 40,05€	-
		60 ●	-	-	71-7521-60-00 40,05€

Accesorios de fijación
Acessórios de fixação

	Accesorio para instalación en pared Acessório para instalação na parede	14 ○	71-7518-14-00 28,90€	-	71-7518-14-00 28,90€
		60 ●	-	-	71-7518-60-00 28,90€
		N3 ○	71-7518-N3-00 28,90€	-	71-7518-N3-00 28,90€

Accesorios de unión
Acessórios de união

	Unión 90° ON-OFF União 90° ON-OFF	14 ○	71-8113-14-00 76,15€	71-8113-14-00 76,15€	-
		N3 ○	71-8113-N3-00 76,15€	-	-
	Unión 90° DALI União 90° DALI		71-8113-14-DA 80,45€	71-8113-14-DA 80,45€	-
	Kit unión "I" ON-OFF Kit união "I" ON-OFF		71-A955-00-00 58,85€	71-A955-00-00 58,85€	71-A956-00-00 60,50€
	Kit unión "I" DALI Kit união "I" DALI		71-A955-00-DA 65,45€	71-A955-00-DA 65,45€	71-A956-00-DA 67,05€

Infinite Slim




+ Infinite Slim



Miniaturización e iluminación integradora Miniaturização e a iluminação integradora

Los espacios de trabajo son cada vez más exigentes. Miniaturización e iluminación integradora son características fundamentales que se han convertido en tendencia para favorecer el ambiente de trabajo y el bienestar de las personas. Con un alto paquete lumínico y una óptica super extensiva en un cuerpo de sólo 25 mm de ancho, Infinite Slim es tendencia por sí misma.

Os espaços de trabalho estão a tornar-se cada vez mais exigentes. A miniaturização e a iluminação integradora são características fundamentais que se tornaram tendência em termos de ambiente de trabalho e do bem-estar das pessoas. Com um alto pacote lumínico e uma ótica superextensiva num corpo de apenas 25 mm de largura, Infinite Slim é por si só uma tendência.




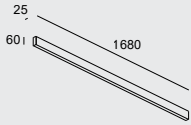

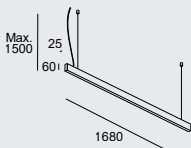


Infinite Slim

Infinite Slim Single

	BODY MAT AL	DIF MAT PC		50000h L80 B20	IP 40	UGR <19		
--	----------------	---------------	--	-------------------	----------	------------	--	--

Ejemplo de código / Exemplo de código: **BB19-44W9GMOS14**


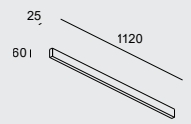

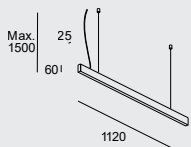
Model	W	K / CRI / Real lm	Optics	Source	Finishes
BB19 - Superficie  	44 43.1W	W9 3000K / CRI 90 / 5221 lm	GM Matt Silver	OS ON-OFF 220-240V	14 60 I6
		X9 4000K / CRI 90 / 5496 lm	NM Matt Black	DS DALI-2 220-240V	
BB21 - Colgante  					

Para consultar el precio de estas referencias, ir a la pagina 1328. / Para consultar o preço destas referências, ir à página 1328.

Infinite Slim Start

	BODY MAT AL	DIF MAT PC		50000h L80 B20	IP 40	UGR <19		
--	----------------	---------------	--	-------------------	----------	------------	--	--

Ejemplo de código / Exemplo de código: **BB11-29W9GMOS14**

Model	W	K / CRI / Real lm	Optics	Source	Finishes
BB11 - Superficie  	29 28.7W	W9 3000K / CRI 90 / 3481 lm	GM Matt Silver	OS ON-OFF 220-240V	14 60 I6
		X9 4000K / CRI 90 / 3664 lm	NM Matt Black	DS DALI-2 220-240V	
BB12 - Colgante  					

Para consultar el precio de estas referencias, ir a la pagina 1328. / Para consultar o preço destas referências, ir à página 1328.



BODY MAT	DIF MAT
AL	PC




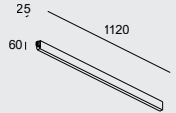

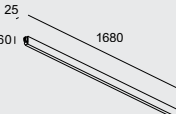

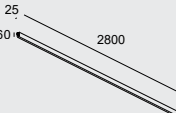
50000h
L80 B20

IP
40

UGR
<19



Ejemplo de código / Exemplo de código: **BB13-29W9GMOS14**

Model	W	K / CRI / Real lm	Optics	Source	Finishes
1120 mm BB13 - Superficie  	29 28.7W	W9 3000K / CRI 90 / 3481 lm X9 4000K / CRI 90 / 3664 lm	GM Matt Silver NM Matt Black	OS ON-OFF 220-240V DS DALI-2 220-240V	14 60 I6
1680 mm BB15 - Superficie  	44 43.1W	W9 3000K / CRI 90 / 5221 lm X9 4000K / CRI 90 / 5496 lm		OS ON-OFF 220-240V DS DALI-2 220-240V	
2800 mm BB17 - Superficie  	73 71.4W	W9 3000K / CRI 90 / 8702 lm X9 4000K / CRI 90 / 9160 lm		OS ON-OFF 220-240V DS DALI-2 220-240V	

Para consultar el precio de estas referencias, ir a la pagina 1328. / Para consultar o preço destas referências, ir à página 1328.

Accesorios de fijación Acessórios de fixação



Tapa final (1u.)
Tampa final (1u.)

71-B324-60-60
3,50€

71-B324-14-14
3,50€

Lineal

BODY MAT	DIF MAT
AL	PC

Lineal es una colección de perfiles que se adaptan a todas las necesidades con distintas formas de instalación para encajar en superficies de diversas índoles.

Lineal é uma coleção de perfis que se adaptam a todas as necessidades com diferentes formas de instalação para se encaixar em superfícies de vários tipos

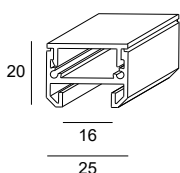


Lineal Surfaced A

IP
20



54



mm

2006

Code

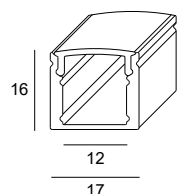
71-3454 - 54 - M2
M3 68,70€

M2 - Transparent
M3 - OPAL

Lineal Surfaced C



54



mm

2000

Code

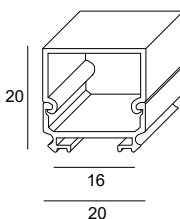
71-A296 - 54 - M3 34,55€

M3 - OPAL

Lineal Square



54



mm

2000

Code

71-8129 - 54 - M3 34,55€

M3 - OPAL

Lineal Surfaced A

Lineal Surfaced C

Lineal Square



Accesorios de fijación

Acessórios de fixação



3 clips
3 fastening clips

Included

-

-



4 clips
4 fastening clips

-

Included

Included



2 tapas finales
2 end caps

Included

-

-



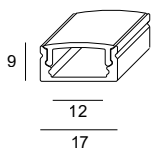
4 tapas finales
4 end caps

-

Included

Included

Lineal Flat Rectangular



mm
2000

Code

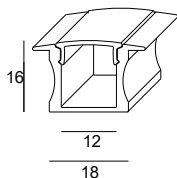
71-8130 - 54 - M3 20,05€

M3 - OPAL

54

INDOOR

Lineal Square Tiny



mm
2000

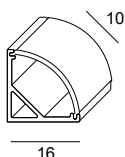
Code

71-8131 - 54 - M3 33,15€

M3 - OPAL

54

Lineal Surfaced Corner



mm
2000

Code

71-8132 - 54 - M3 25,25€

M3 - OPAL

54

Lineal Flat Rectangular



Lineal Square Tiny



Lineal Surfaced Corner



Accesorios de fijación Acessórios de fixação



4 clips
4 fastening clips

Included

Included

Included



4 tapas finales
4 end caps

Included

Included

Included

SISTEMAS LINEALES | SISTEMAS LINEARES

Taglio di Luce

Designed by LedsC4 Architectural



+ Taglio di Luce



La colección Taglio di Luce nos abre las puertas a una iluminación integrada donde la luz se funde en el espacio ofreciendo la posibilidad a arquitectos y diseñadores de crear composiciones lineales, con efectos en paredes y techos. La estructura está fabricada en aluminio y acabada en pintura blanca en polvo.

A coleção Taglio di Luce abre-nos as portas para uma iluminação integrada onde a luz se funde com o espaço, oferecendo aos arquitetos e designers a possibilidade de criar composições lineares, com efeitos nas paredes e tetos. A estrutura é fabricada em alumínio e acabamento em tinta branca em pó.





Taglio di Luce Direct



Surface

Ideal para estructuras de madera y techos de hormigón con difícil empotramiento.

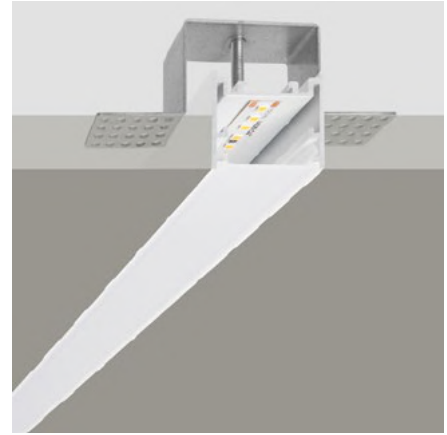
Ideal para estruturas de madeira e tetos de betão com difícil encastramento.



Recessed Trim

Fácil instalación gracias al diseño de las aletas, que permiten salvar pequeñas irregularidades.

Instalação fácil graças ao design das aletas, que permitem que pequenas irregularidades sejam salvas.



Recessed Trimless

Integración total en el espacio, donde la única protagonista es la luz.

Integração total no espaço, onde a única protagonista é a luz.

Trim

Trimless


66 mm




50 mm




66 mm




35 mm



49 mm

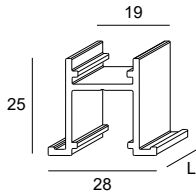



19 mm



Taglio Di Luce Direct 19 mm Trim

○
14

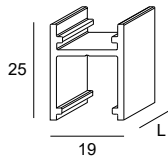


mm	Code	
1000	71-5738	28,20€
2000	71-5739 - 14 - 00	78,65€
3000	71-5740	81,00€

19xL 0-20 mm

Taglio Di Luce Direct 19 mm Trimless Surface & Recessed

○
14

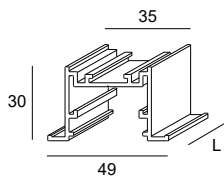


mm	Code	
1000	71-5741	28,45€
2000	71-5742 - 14 - 00	76,95€
3000	71-5743	83,60€

19xL 0-15 mm

Taglio Di Luce Direct 35 mm Trim

○
14

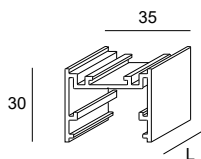


mm	Code	
1000	71-5744	37,15€
2000	71-5745 - 14 - 00	100,40€
3000	71-5746	117,35€

40xL 0-25 mm

Taglio Di Luce Direct 35 mm Trimless Surface & Recessed

○
14

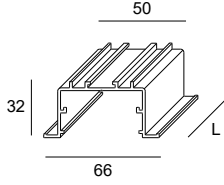


mm	Code	
1000	71-5747	37,15€
2000	71-5748 - 14 - 00	100,40€
3000	71-5749	117,35€

35xL 0-20 mm

**Taglio Di Luce Direct 50 mm
Trim**

○
14



mm

1000
2000
3000

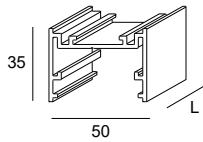
Code

71-8082 39,05€
71-8083 - 14 - 00 73,30€
71-8084 139,15€

55 0-25 mm

**Taglio Di Luce Direct 50 mm
Trimless Surface & Recessed**

○
14



mm

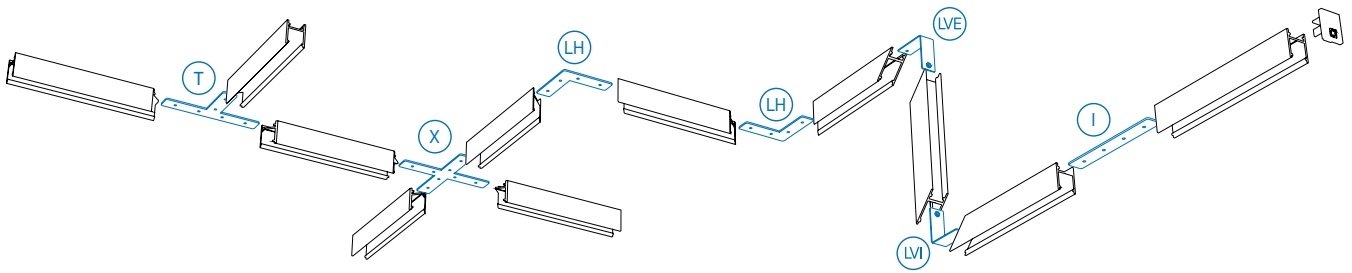
1000
2000
3000

Code

71-5753 39,05€
71-5754 - 14 - 00 73,30€
71-5755 139,15€

50xL 0-25 mm

Esquema de Instalación / Esquema de instalação



Accesorios de unión / Acessórios de união



(T)

Kit unión T
Kit união T

71-5784-00-00
21,35€



(X)

Kit unión X
Kit união X

71-5785-00-00
26,25€



(LH)

Kit unión LH
Kit união LH

71-5783-00-00
16,10€



(LVE)

Kit unión LVE
Kit união LVE

71-5757-00-00
8,90€



(LVI)

Kit unión LVI
Kit união LVI

71-5758-00-00
8,90€



(I)

Kit unión I
Kit união I

71-5782-00-00
15,90€



Taglio Di Luce Direct 19 mm Trim Taglio Di Luce Direct 50 mm Trim Taglio Di Luce Direct 35 mm Trim




Accesorios ópticos requeridos Accessori ottici richiesti

	Difusor 1000mm Difusor 1000mm	71-5771-00-00 19,70€	71-5779-00-00 24,70€	71-5775-00-00 18,45€
	Difusor 2000mm Difusor 2000mm	71-5772-00-00 23,20€	71-5780-00-00 44,60€	71-5776-00-00 35,35€
	Difusor 3000mm Difusor 3000mm	71-5773-00-00 30,70€	71-5781-00-00 62,90€	71-5777-00-00 47,55€
	Difusor 10000mm Difusor 10000mm	71-5774-00-00 91,60€	71-5486-00-00 174,25€	71-5778-00-00 149,80€

Accesorios de fijación requeridos Accessórios de fixação requeridos

	Kit de instalación 1000mm Kit de instalação 1000mm	71-5511-00-00 7,60€	71-5511-00-00 7,60€	71-5511-00-00 7,60€
	Tapa final (2u.) Tampa final (2u.)	71-5765-14-00 11,90€	71-7640-14-00 13,25€	71-5767-14-00 12,90€

Accesorios de unión Accessórios de união

	Kit unión "I" Kit união "I"	71-5782-00-00 15,90€	71-5782-00-00 15,90€	71-5782-00-00 15,90€
	Kit unión "T" Kit união "T"	71-5784-00-00 21,35€	71-5784-00-00 21,35€	71-5784-00-00 21,35€
	Kit unión "X" Kit união "X"	71-5785-00-00 26,25€	71-5785-00-00 26,25€	71-5785-00-00 26,25€
	Kit unión "LH" Kit união "LH"	71-5783-00-00 16,10€	71-5783-00-00 16,10€	71-5783-00-00 16,10€
	Kit unión "LVE" Kit união "LVE"	71-5757-00-00 8,90€	71-5757-00-00 8,90€	71-5757-00-00 8,90€
	Kit unión "LVI" Kit união "LVI"	71-5758-00-00 8,90€	71-5758-00-00 8,90€	71-5758-00-00 8,90€

Taglio Di Luce
Direct 35 mm
Trimless





Taglio Di Luce
Direct 19 mm
Trimless





Taglio Di Luce
Direct 50 mm
Trimless



Accesorios ópticos requeridos Accessori ottici richiesti



	Difusor 1000mm Difusor 1000mm	71-5775-00-00 18,45€	71-5771-00-00 19,70€	71-5779-00-00 24,70€
	Difusor 2000mm Difusor 2000mm	71-5776-00-00 35,35€	71-5772-00-00 23,20€	71-5780-00-00 44,60€
	Difusor 3000mm Difusor 3000mm	71-5777-00-00 47,55€	71-5773-00-00 30,70€	71-5781-00-00 62,90€
	Difusor 10000mm Difusor 10000mm	71-5778-00-00 149,80€	71-5774-00-00 91,60€	71-5486-00-00 174,25€

Accesorios de fijación requeridos Acessórios de fixação requeridos

	Kit de instalación 1000mm Kit de instalação 1000mm	71-5787-00-00 30,05€	71-5786-00-00 21,10€	71-5788-00-00 39,55€
	Tapa final (2u.) Tampa final (2u.)	71-5768-14-00 12,90€	71-5766-14-00 11,90€	71-5770-14-00 13,25€

Accesorios de unión Acessórios de união

	Kit unión "I" Kit união "I"	71-5782-00-00 15,90€	71-5782-00-00 15,90€	71-5782-00-00 15,90€
	Kit unión "T" Kit união "T"	71-5784-00-00 21,35€	71-5784-00-00 21,35€	71-5784-00-00 21,35€
	Kit unión "X" Kit união "X"	71-5785-00-00 26,25€	71-5785-00-00 26,25€	71-5785-00-00 26,25€
	Kit unión "LH" Kit união "LH"	71-5783-00-00 16,10€	71-5783-00-00 16,10€	71-5783-00-00 16,10€
	Kit unión "LVE" Kit união "LVE"	71-5757-00-00 8,90€	71-5757-00-00 8,90€	71-5757-00-00 8,90€
	Kit unión "LVI" Kit união "LVI"	71-5758-00-00 8,90€	71-5758-00-00 8,90€	71-5758-00-00 8,90€



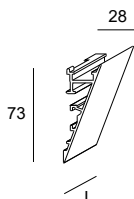
Surface

Máxima integración, ya que su perfil puede ser pintado con el acabado final de la instalación.
Integração máxima, já que o seu perfil pode ser pintado com o acabamento final da instalação.

Recessed

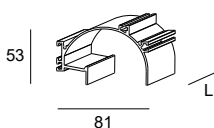
La luminaria queda totalmente escondida e integrada en el techo, ideal para perímetros con foseado.
A luminária fica completamente escondida e integrada no teto, ideal para perímetros com fosco.

Taglio Di Luce Indirect Surface

 ○
14


mm	Code	
1000	71-5759	38,35€
2000	71-5760 - 14 - 00	70,35€
3000	71-5761	130,80€

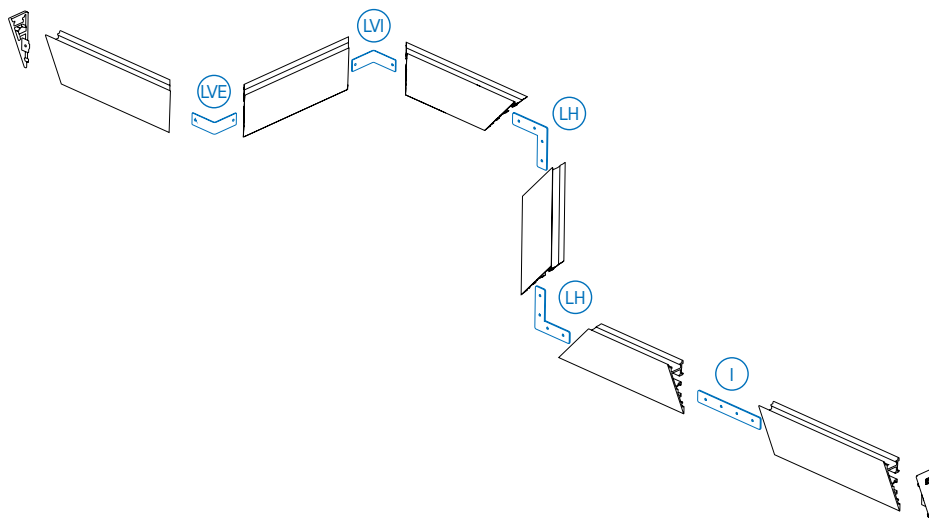
Taglio Di Luce Indirect Recessed

 ○
14


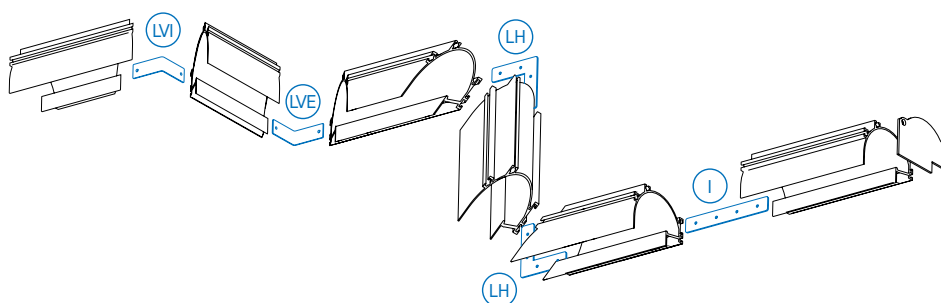
mm	Code	
1000	71-5762	49,20€
2000	71-5763 - 14 - 00	173,00€
3000	71-5764	194,90€

55xL 0-12 mm





Esquema de Instalación / Esquema de instalação



Esquema de Instalación / Esquema de instalação



Accesorios de unión / Acessórios de união

			
Kit unión "LVI" Kit união "LVI"	Kit unión "LVE" Kit união "LVE"	Kit unión "LH" Kit união "LH"	Kit unión "I" Kit união "I"
71-5758-00-00 8,90€	71-5757-00-00 8,90€	71-5783-00-00 16,10€	71-5782-00-00 15,90€





Taglio Di Luce
Indirect Surface






Taglio Di Luce
Indirect Recessed







Accesorios ópticos requeridos Accessori ottici richiesti


	Difusor 1000mm Difusor 1000mm	71-5771-00-00 19,70€	-
	Difusor 2000mm Difusor 2000mm	71-5772-00-00 23,20€	-
	Difusor 3000mm Difusor 3000mm	71-5773-00-00 30,70€	-
	Difusor 10000mm Difusor 10000mm	71-5774-00-00 91,60€	-

Accesorios de fijación requeridos Accessórios de fixação requeridos

	Kit de instalación 1000mm Kit de instalação 1000mm	-	71-5789-00-00 50,65€
	Tapa final (2u.) Tampa final (2u.)	71-5608-14-00 12,50€	71-5609-14-00 24,10€
	Kit instalación perfil Kit de instalação perfil	71-5756-14-00 18,35€	-

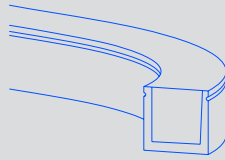
Accesorios de unión Accessórios de união

	Kit unión "I" Kit união "I"	71-5782-00-00 15,90€	71-5782-00-00 15,90€
	Kit unión "LH" Kit união "LH"	71-5783-00-00 16,10€	71-5783-00-00 16,10€
	Kit unión "LVE" Kit união "LVE"	71-5757-00-00 8,90€	71-5757-00-00 8,90€
	Kit unión "LVI" Kit união "LVI"	71-5758-00-00 8,90€	71-5758-00-00 8,90€

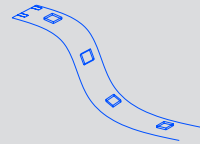


Tiras LED
Fitas LED

Asai 3D
350



On
354



Asai 3D




+ Asai 3D



Asai 3D se adapta con facilidad a cualquier contorno y ambiente, creando efectos continuos e infinitos. Posee una extraordinaria flexibilidad y resistencia, gracias al cuerpo extrusionado fabricado en poliuretano. Asai 3D adapta-se facilmente a qualquer contorno e ambiente, criando efeitos continuos e infinitos. Possui uma extraordinária flexibilidade e resistência, graças ao corpo extrudido feito de poliuretano.



Flexibilidad 3D
Flexibilidade 3D



IP65. IK10. Apta para exteriores con impacto medioambiental sobre la luminaria
IP65. IK10. Adequado para exteriores com impacto proteção ambiental na luminária

Asai 3D

BODY MAT
PVC

DIF MAT
PVC



50000h
L80 B20

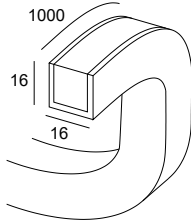
5
MacAdam

Asai 3D 1000mm

IP
67

IK
10

8 m



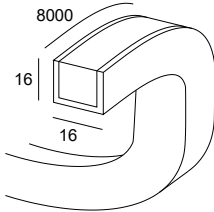
LED						24VDC
K	CRI	W	Real Lm	mm	Code	
3000	80	14.4	441	1000	91-A000 - 00 - 00	153,20€
4000	80	14.4	498	1000	91-A002 - 00 - 00	153,20€
RGB		14.4	194	1000	91-A004 - 00 - 00	153,20€

Asai 3D 8000mm

IP
67

IK
10

8 m



LED						24VDC
K	CRI	W	Real Lm	mm	Code	
3000	80	115.2	3529	8000	91-A001 - 00 - 00	992,05€
4000	80	115.2	3988	8000	91-A003 - 00 - 00	992,05€
RGB		115.2	1552	8000	91-A005 - 00 - 00	992,05€

Asai 3D
1000mmAsai 3D
1000mm RGBAsai 3D
8000mmAsai 3D
8000mm RGB**Fuentes de alimentación**
Fontes de alimentação

P. 1282

CASAMBI
IP67**71-A242-00-00**
249,60€

-

71-A242-00-00
249,60€

-

Controladores
Controladores

P. 1282

CASAMBI
IP20
*Power supply required

-

71-8050-00-00
141,05€

-

71-8050-00-00
141,05€**Accesorios de fijación**
Acessórios de fixaçãoClips (20u.)
Clipes (20u.)**71-6607-00-00**
32,05€**71-6607-00-00**
32,05€**71-6607-00-00**
32,05€**71-6607-00-00**
32,05€Perfil 2m flexible
Perfil 2m flexível**71-7698-00-00**
39,85€**71-7698-00-00**
39,85€**71-7698-00-00**
39,85€**71-7698-00-00**
39,85€Perfil 2m rígido
Perfil 2m rígido**71-6608-00-00**
64,10€**71-6608-00-00**
64,10€**71-6608-00-00**
64,10€**71-6608-00-00**
64,10€**Accesorios de conexión**
Acessórios de conexãoCable con conectores estancos
macho-hembra (1m)
Cabo com conetores estanques
macho-fêmea (1 m)**71-E034-00-00**
24,30€

-

71-E034-00-00
24,30€

-

Cable con conectores estancos
macho-hembra (5m)
Cabo com conetores estanques
macho-fêmea (5 m)**71-E004-00-00**
44,25€

-

71-E004-00-00
44,25€

-

Cable RGB con conectores
estancos macho-hembra (1m)
Cabo RGB com conetores
estanques macho-fêmea (1 m)

-

71-E071-00-00
29,35€

-

71-E071-00-00
29,35€Cable RGB con conectores
estancos macho-hembra (5m)
Cabo RGB com conetores
estanques macho-fêmea (5 m)

-

71-E005-00-00
54,15€

-

71-E005-00-00
54,15€

On



ESOLUTION
Essential
SOLUTION

+ On



Colección de tiras flexibles con una amplia gama de potencias y opciones que permiten conseguir cualquier efecto y potenciar los ambientes con una iluminación sutil desde un contorno que pasa desapercibido, ajustándose a formas y estructuras.

Coleção de fitas flexíveis com uma ampla gama de potências e opções que permitem conseguir qualquer efeito e potenciar os ambientes com uma iluminação subtil a partir de um contorno que passa despercebido, ajustando-se às formas e estruturas.



On basic en proyecto retail. Pilma Madrid. Fotografía: Javier Marquez.

On basic em projeto retail. Pilma Madrid. Fotografía: Javier Marquez.

On Basic 4,8



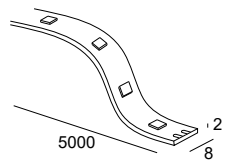
50000h
L80 B20

3
MacAdam

On Basic 4,8

IP
20

••• + •••
10 m



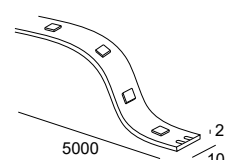
LED							24VDC
K	CRI	W	Real Lm	mm	Code		
2700	80	24	2428	5000	91-7908 - 00 - 00	43,80€	
3000	80	24	2524	5000	91-7909 - 00 - 00	43,80€	
4000	80	24	2621	5000	91-7910 - 00 - 00	43,80€	
6000	80	24	2710	5000	91-7911 - 00 - 00	43,80€	

On Basic 4,8 RGB

IP
20

RGB LIGHT

••• + •••
10 m



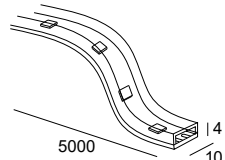
LED					24VDC
K	W	Real Lm	mm	Code	
RGB	24	1402	5000	91-A012 - 00 - 00	55,80€

On Basic 4,8 IP65

IP
65

BREEAM

••• + •••
8 m



LED							24VDC
K	CRI	W	Real Lm	mm	Code		
2700	80	24	1820	5000	91-7912 - 00 - 00	56,00€	
3000	80	24	1890	5000	91-7913 - 00 - 00	56,00€	
4000	80	24	1965	5000	91-7914 - 00 - 00	56,00€	
6000	80	24	2137	5000	91-7915 - 00 - 00	56,00€	

On Basic
4,8On Basic
4,8 RGBOn Basic
4,8 IP65

Fuentes de alimentación

Fontes de alimentação

P. 1282

CASAMBI
IP6771-A242-00-00
249,60€

-

71-A242-00-00
249,60€

Controladores

Controladores

P. 1282

CASAMBI
IP20*
*Power supply required

-

71-8050-00-00
141,05€

-

Accesorios de unión

Acessórios de união

Unión (5u.)
União (5u.)71-8093-00-00
15,15€

-

71-8095-00-00
15,15€Unión RGB (5u.)
União RGB (5u.)

-

71-8097-00-00
15,15€

-

Accesorios de conexión

Acessórios de conexão

Conector de inicio 2 cables (5u.)
Conetor de início 2 cabos (5u.)71-8092-00-00
15,15€

-

71-8094-00-00
15,15€Conector de inicio 4 cables (5u.)
Conetor de início 4 cabos (5u.)

-

71-8096-00-00
15,15€

-

On Basic 9,6



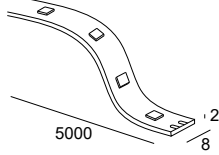
50000h
L80 B20

3
MacAdam

On Basic 9,6

IP
20

••• + •••
8 m



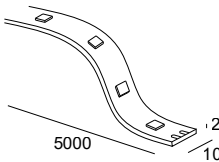
LED						24VDC	
K	CRI	W	Real Lm	mm	Code		
2500	80	48	4100	5000	91-3282 - 00 - 00	68,35€	
2700	80	48	4916	5000	91-7916 - 00 - 00	55,80€	
3000	80	48	5113	5000	91-7917 - 00 - 00	55,80€	
4000	80	48	5309	5000	91-7918 - 00 - 00	55,80€	
6000	80	48	5495	5000	91-7919 - 00 - 00	55,80€	

On Basic 9,6 RGB

IP
20

RGB LIGHT

••• + •••
6 m



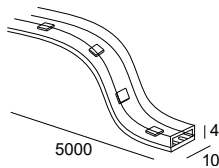
LED					24VDC	
K	W	Real Lm	mm	Code		
RGB	48	2607	5000	91-7920 - 00 - 00	80,70€	

On Basic 9,6 IP65

IP
65

BREEAM

••• + •••
6 m



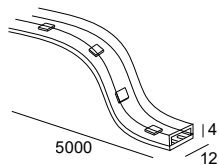
LED						24VDC	
K	CRI	W	Real Lm	mm	Code		
2700	80	48	4572	5000	91-7921 - 00 - 00	68,35€	
3000	80	48	4750	5000	91-7922 - 00 - 00	68,35€	
4000	80	48	4937	5000	91-7923 - 00 - 00	68,35€	
6000	80	48	5172	5000	91-7924 - 00 - 00	68,35€	

On Basic 9,6 IP65 RGB

IP
65

RGB LIGHT

••• + •••
6 m



LED					24VDC	
K	W	Real Lm	mm	Code		
RGB	48	2427	5000	91-7925 - 00 - 00	92,90€	

On Basic 9,6

On Basic 9,6 RGB

On Basic 9,6 IP65

On Basic 9,6 IP65
RGB

Fuentes de alimentación

Fontes de alimentação

P. 1282

CASAMBI
IP67
71-A242-00-00
249,60€

-

71-A242-00-00
249,60€

-

Controladores

Controladores

P. 1282

CASAMBI
IP20*
*Power supply required

-

71-8050-00-00
141,05€

-

71-8050-00-00
141,05€

Accesorios de unión

Accesórios de união

Unión (5u.)
União (5u.)
71-8093-00-00
15,15€

-

71-8095-00-00
15,15€

-

Unión RGB (5u.)
União RGB (5u.)

-

71-8097-00-00
15,15€

-

71-8099-00-00
15,15€

Accesorios de conexión

Accesórios de conexão

Conector de inicio 2 cables (5u.)
Conetor de início 2 cabos (5u.)
71-8092-00-00
15,15€

-

71-8094-00-00
15,15€

-

Conector de inicio 4 cables (5u.)
Conetor de início 4 cabos (5u.)

-

71-8096-00-00
15,15€

-

71-8098-00-00
15,15€

On Basic 14,4



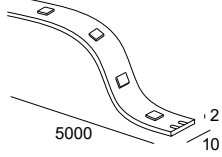
50000h
L80 B20

3
MacAdam

On Basic 14,4

IP
20

••• + •••
7 m



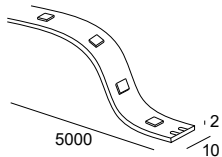
LED						24VDC	
K	CRI	W	Real Lm	mm	Code		
2700	80	72	8952	5000	91-7926	- 00 - 00	68,35€
3000	80	72	9309	5000	91-7927	- 00 - 00	68,35€

On Basic 14,4 RGB

IP
20

RGB LIGHT

••• + •••
6 m

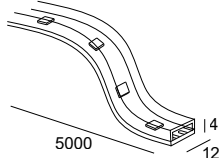


LED					24VDC	
K	W	Real Lm	mm	Code		
RGB	72	3910	5000	91-2379	- 00 - 00	92,75€

On Basic 14,4 IP65

IP
65

••• + •••
5 m



LED						24VDC	
K	CRI	W	Real Lm	mm	Code		
3000	80	72	9879	5000	91-A013	- 00 - 00	92,75€

On Basic 14,4

On Basic 14,4 RGB

On Basic 14,4 IP65


Fuentes de alimentación
Fontes de alimentação

P. 1282

CASAMBI
IP67
71-A242-00-00
 249,60€

-

71-A242-00-00
 249,60€

Controladores
Controladores

P. 1282

CASAMBI
IP20*
*Power supply required

-

71-8050-00-00
 141,05€

-

Accesorios de unión
Accessórios de união
Unión (5u.) IP20
União (5u.) IP20
71-B422-00-00
 14,25€

-

-

Conector de inicio 2 cables (5u.)
Conetor de início 2 cabos (5u.)
71-B421-00-00
 14,25€

-

71-B423-00-00
 14,25€
Unión (5u.) IP65
União (5u.) IP65

-

-

71-B424-00-00
 14,25€

On Basic 19,2



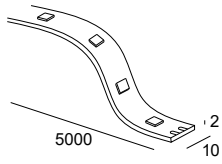
50000h
L80 B20

3
MacAdam

On Basic 19,2

IP
20

...
5 m

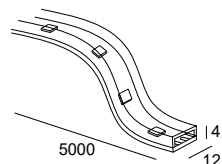


LED						24VDC	
K	CRI	W	Real Lm	mm	Code		
2700	80	96	11363	5000	91-7928	- 00 - 00	76,05€
3000	80	96	11503	5000	91-7929	- 00 - 00	76,05€
4000	80	96	11725	5000	91-A014	- 00 - 00	76,65€
6000	80	96	11967	5000	91-A015	- 00 - 00	76,65€

On Basic 19,2 IP65

IP
65

...
5 m



LED						24VDC	
K	CRI	W	Real Lm	mm	Code		
2700	80	96	11187	5000	91-A016	- 00 - 00	102,75€
3000	80	96	11301	5000	91-5567	- 00 - 00	102,75€

On Basic 19,2
2700K/3000K
4000K/6000K



On Basic 19,2 IP65



Fuentes de alimentación Fontes de alimentação

P. 1282



CASAMBI
IP67

71-A242-00-00
249,60€

71-A242-00-00
249,60€

Accesorios de unión Acessórios de união



Unión (5u.)
União (5u.)

71-B450-00-00
14,25€

71-B452-00-00
14,25€



Conector de inicio 2 cables (5u.)
Conetor de início 2 cabos (5u.)

71-B449-00-00
14,25€

71-B451-00-00
14,25€



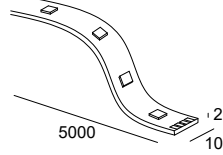
50000h
L80 B20

3
MacAdam

On Basic 28,8

IP
20

5 m



LED							24VDC
K	CRI	W	Real Lm	mm	Code		
2700	80	144	13950	5000	91-5571 - 00 - 00		111,20€
3000	80	144	14508	5000	91-5572 - 00 - 00		111,20€
4000	80	144	15635	5000	91-5573 - 00 - 00		111,20€

Fuentes de alimentación Fontes de alimentação

P. 1282



CASAMBI
IP67

71-A242-00-00
249,60€

Accesorios de unión Acessórios de união



Conector de inicio 2 cables (5u.)
Conetor de início 2 cabos (5u.)

71-B421-00-00
14,25€



Unión (5u.) IP20
União (5u.) IP20

71-B422-00-00
14,25€

On Performance 9,6



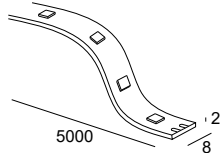
50000h
L80 B20

3
MacAdam

On Performance 9,6

IP
20

••• + •••
6 m

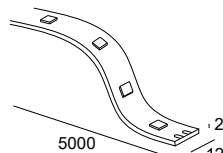


LED							24VDC
K	CRI	W	Real Lm	mm	Code		
2700	90	48	4264	5000	91-7930 - 00 - 00	75,70€	
3000	90	48	4520	5000	91-7931 - 00 - 00	75,70€	
4000	90	48	4725	5000	91-A017 - 00 - 00	75,70€	

On Performance 9,6 RGBW

IP
20

••• + •••
8 m

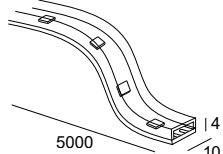


LED							24VDC
K	CRI	W	Real Lm	mm	Code		
RGBW	80	48	2688	5000	91-A019 - 00 - 00	101,50€	

On Performance 9,6 IP65

IP
65

••• + •••
5 m

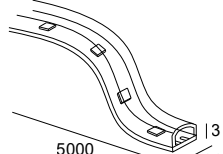


LED							24VDC
K	CRI	W	Real Lm	mm	Code		
3000	90	48	4290	5000	91-A020 - 00 - 00	101,50€	

On Performance 9,6 IP65 RGBW

IP
65

••• + •••
5 m



LED							24VDC
K	CRI	W	Real Lm	mm	Code		
RGBW	80	48	2576	5000	91-A021 - 00 - 00	127,50€	

On Performance 9,6	On Performance 9,6 RGBW	On Performance 9,6 IP65	On Performance 9,6 IP65 RGBW

Fuentes de alimentación P. 1282
Fontes de alimentação

	CASAMBI IP67	71-A242-00-00 249,60€	71-A242-00-00 249,60€	71-A242-00-00 249,60€	71-A242-00-00 249,60€
--	--------------	---------------------------------	---------------------------------	---------------------------------	---------------------------------

Controladores P. 1282
Controladores

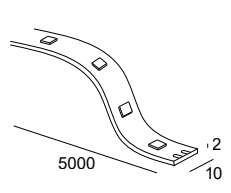
	CASAMBI IP20* *Power supply required	-	-	-	71-8050-00-00 141,05€
--	---	---	---	---	---------------------------------

On Performance 14,4

	50000h	3
	L80 B20	MacAdam

On Performance 14,4

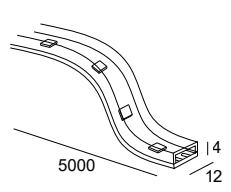
IP 20	+++ + 7 m		
----------	--------------	--	--



LED								24VDC
K	CRI	W	Real Lm	mm	Code			
2700	90	72	5804	5000	91-7932 - 00 - 00	87,95€		
3000	90	72	6081	5000	91-7933 - 00 - 00	87,95€		
4000	90	72	6237	5000	91-A022 - 00 - 00	87,95€		

On Performance 14,4 IP65

IP 65	+++ + 5 m		
----------	--------------	--	--



LED								24VDC
K	CRI	W	Real Lm	mm	Code			
3000	90	72	5803	5000	91-A023 - 00 - 00	102,75€		

On Performance 14,4



On Performance 14,4 IP65



Fuentes de alimentación P. 1282
Fontes de alimentação

	CASAMBI IP67	71-A242-00-00 249,60€	71-A242-00-00 249,60€
--	--------------	---------------------------------	---------------------------------

On Performance 19,2



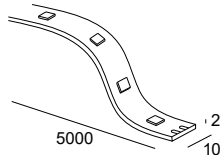
50000h
L80 B20

3
MacAdam

On Performance 19,2

IP
20

...
5 m

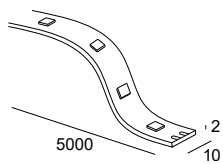


LED							24VDC	
K	CRI	W	Real Lm	mm	Code			
2700	90	96	7966	5000	91-7934	- 00 - 00		94,35€
3000	90	96	8193	5000	91-7935	- 00 - 00		94,35€
4000	90	96	8305	5000	91-7936	- 00 - 00		94,35€

On Performance 19,2 RGB / TW

IP
20

...
5 m

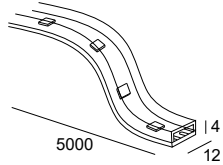


LED							24VDC	
K	CRI	W	Real Lm	mm	Code			
RGB		96	5214	5000	91-7937	- 00 - 00		106,80€
RGB-3000	90	96	4574	5000	91-7938	- 00 - 00		106,80€
TW 2700-6500	90	96	7973	5000	91-7939	- 00 - 00		106,80€

On Performance 19,2 IP65

IP
65

...
5 m



LED							24VDC	
K	CRI	W	Real Lm	mm	Code			
2700	90	96	7766	5000	91-A024	- 00 - 00		101,50€
3000	90	96	7947	5000	91-A025	- 00 - 00		101,50€

On Performance 19,2



On Performance 19,2 RGB / TW



On Performance 19,2 IP65



Fuentes de alimentación Fontes de alimentação



CASAMBI
IP67

71-A242-00-00
249,60€

-

71-A242-00-00
249,60€

Controladores Controladores



CASAMBI
IP20*
*Power supply required

-

71-8050-00-00
141,05€

-

On Performance 28,8



50000h
L80 B20

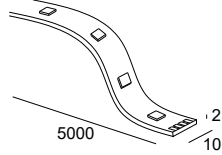
3
MacAdam

INDOOR

On Performance 28,8

IP
20

*** + ***
5 m



LED						24VDC	
K	CRI	W	Real Lm	mm	Code		
2700	90	120	12643	5000	91-7940 - 00 - 00		106,95€
3000	90	120	14510	5000	91-7941 - 00 - 00		106,95€

Fuentes de alimentación Fontes de alimentação

P. 1282



CASAMBI
IP67

71-A242-00-00
249,60€

On Performance COB



50000h
L80 B20

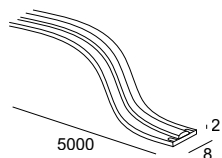
3
MacAdam

TIRAS LED | FITAS LED

On Performance COB

IP
20

*** + ***
5 m



LED						24VDC	
K	CRI	W	Real Lm	mm	Code		
3000	90	40	2586	5000	91-A026 - 00 - 00		101,50€

Fuentes de alimentación Fontes de alimentação

P. 1282




CASAMBI
IP67

71-A242-00-00
249,60€

Señalización

Sinalização



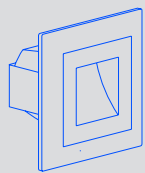
Paso

370




Click

374



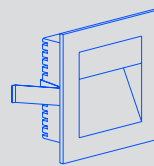
Bat

377



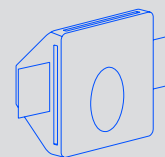
Sign

383



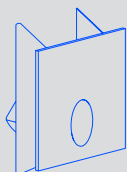
Secret

384



Step

385



Paso


Iluminar sin ser visto Iluminar sem ser visto

Con efectos de luz que acompañan y guían, Paso se integra de manera excepcional, aportando una iluminación precisa y sutil a las zonas de tránsito, pasillos o escaleras.

Com efeitos de luz que acompanham e guiam, Paso integra-se de forma excepcional, proporcionando uma iluminação precisa e subtil em zonas de trânsito, corredores ou escadas.



Diferentes efectos de luz para adaptarse a cada necesidad
 Diferentes efeitos de luz para se adaptar a cada necessidade



Mínima profundidad de empotramiento
 Profundidade mínima de encastramento



Paso

BODY MAT
AL

DIF MAT
PVC



50000h
L80 B20


3
MacAdam

Paso A

IP
42



○
14



LED					max.350mA 3V
K	CRI	W	Real Lm	Code	
3000	80	1	9	55-8024 - 14 - 00	37,05€


⌀ 45 5-18 mm

Paso B

IP
42



●
N3



LED					max.350mA 3V
K	CRI	W	Real Lm	Code	
3000	80	1	19	55-8025 - N3 - 00	37,05€

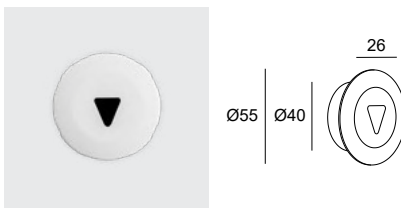
⌀ 45 5-18 mm

Paso C

IP
42



○
14



LED					max.350mA 3V
K	CRI	W	Real Lm	Code	
3000	80	1	25	55-8026 - 14 - 00	37,05€

⌀ 45 5-18 mm

Paso D

IP
42



●
N3



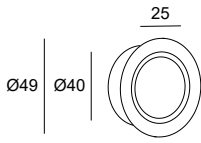
LED					max.350mA 3V
K	CRI	W	Real Lm	Code	
3000	80	1	40	55-8027 - N3 - 00	37,05€

⌀ 45 5-18 mm

Paso E

IP	LED
42	

N3



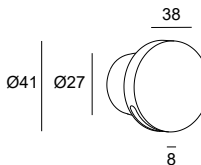

LED					max.350mA 3V
K	CRI	W	Real Lm	Code	
3000	80	1	17	55-8028 - N3 - 00	42,35€

45 5-18 mm

Paso F

IP	LED
42	

14



LED					max.350mA 3V
K	CRI	W	Real Lm	Code	
3000	80	1	2	55-8029 - 14 - 00	42,35€

31 5-18 mm

Paso A
Paso B
Paso C
Paso D
Paso E

Paso F

Drivers

P. 1280

Driver

	ON-OFF IP20	71-8077-00-00 Min.1 - Max.2 12,15€	71-8077-00-00 Min.1 - Max.2 12,15€
	PHASE CUT 240V PUSH IP20	71-4898-00-00 Min.1 - Max.16 56,75€	71-4898-00-00 Min.1 - Max.16 56,75€
	1-10V PUSH IP20	71-7710-00-00 Min.1 - Max.15 40,35€	71-7710-00-00 Min.1 - Max.15 40,35€
	DALI2 IP20	71-6192-00-00 Min.1 - Max.15 54,35€	71-6192-00-00 Min.1 - Max.15 54,35€

Accesorios de fijación Acessórios de fixação



Caja de empotrar
Caixa de encastrar

71-A775-00-00
5,75€

71-A776-00-00
5,75€

Click

Designed by LedsC4 Architectural



+ Click

Diseño limpio y compacto Design limpo e compacto

La colección Click es muy práctica, ya que se ha diseñado para que su instalación sea compatible con las cajas de mecanismos universales. El driver está incluido dentro de la luminaria, lo que facilita aún más la instalación. A coleção Click é muito prática, já que se foi concebida para que a sua instalação seja compatível com as caixas de mecanismos universais. O driver está incluído dentro da luminária, o que facilita ainda mais a instalação.



Perfecto para instalaciones tanto
exteriores como interiores.


Perfeito para instalações tanto
exteriores como interiores.





Instalación en cajas de mecanismos universales
 Instalação em caixas de mecanismos universais

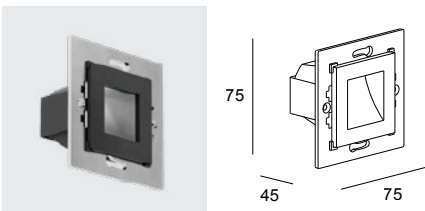
Compatible con todas las cajas de mecanismos universales: cuadradas y redondas, de exterior y de interior, de obra y de pladur.
 Compatível com todas as caixas de mecanismos universais: quadradas e redondas, de exterior e de interior, de obra e de pladur.



Click

BODY MAT PC	DIF MAT GLA		50000h L80 B20	IP 65	IK 07		SEA SIDE SUITABLE	
----------------	----------------	--	-------------------	----------	----------	--	----------------------	--

05




LED							
K	CRI	W Total	Real Lm	Code			
2700	80	1.4	31	05-E141	- 05 - CK	ON-OFF 220-240V	32,00€
3000	80	1.4	31	05-E141	- 05 - CL	ON-OFF 220-240V	32,00€

Accesorios de fijación
 Acessórios de fixação



Frontal
 Frontal


Z5 ●	71-E489-Z5-Z5 9,95€
J6 ●	71-E489-J6-J6 9,95€
14 ○	71-E489-14-14 9,95€
60 ●	71-E489-60-60 9,95€
34 ○	71-E489-34-34 9,95€



La elasticidad de la luz en el mínimo espacio A elasticidade da luz no mínimo espaço


Bat es una propuesta de señalización cuidada al detalle, tanto en el modelado de la luz que emite, como en su estructura, con un cuerpo arenado que embellece aún más la fuga.

Bat é uma proposta de sinalização cuidada ao detalhe, tanto na modelação da luz que emite, como na sua estrutura, com um corpo texturizado com diferentes acabamentos.





Distintos efectos para ajustarse a diversas necesidades de señalización.
 Diferentes efeitos para ajustar-se a diferentes necessidades de sinalização.



Led con disposición hundida para un máximo confort.
LED com disposição afundada para o máximo conforto.



Aletas para instalación en pladur y prensaestopa especial antiapertura que garantiza su estanqueidad en espacios exteriores.

Aletas para instalação no pladur e bucim especial antiabertura que garante a sua estanqueidade em espaços exteriores.



Driver integrado
Driver integrado



Driver remoto
Driver remoto


Bat

BODY MAT	DIF MAT	50000h	3
AL	GLA	L80 B20	MacAdam

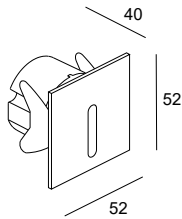
Bat Square Lineal

IP	IK	UGR			SEA SIDE SUITABLE
66	10	<16		1 m	

Z5 14 J6



43




LED						max.700mA 3V	
K	CRI	W	Real Lm	Optics	Code	Z5	
2700	90	2.2	10	23°	05-E017 - J6 - CK	14	87,90€
3000	90	2.2	10	23°	05-E017 - J6 - CL	14	87,90€
4000	90	2.2	10	23°	05-E017 - J6 - CM	14	87,90€

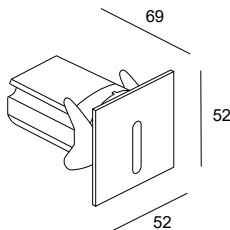
Bat Square Lineal Driver

	IP	IK	UGR			SEA SIDE SUITABLE		
	66	10	<16		1 m			

Z5 14 J6



43

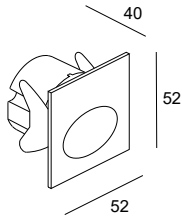



LED							
K	CRI	W Total	Real Lm	Optics	Code	Z5	
2700	90	3	10	23°	05-E112 - J6 - CK	14	99,95€
3000	90	3	10	23°	05-E112 - J6 - CL	14	99,95€
4000	90	3	10	23°	05-E112 - J6 - CM	14	99,95€

Bat Square Oval

IP	IK	UGR			
66	10	<16	1 m	1 m	SUITABLE

Z5 14 J6



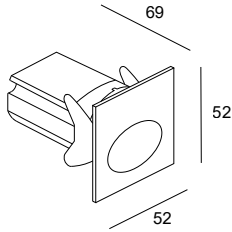

43

LED							max.700mA 3V	
K	CRI	W	Real Lm	Optics	Code	Z5	J6	CK
2700	90	2.2	77	60°	05-E016	14		87,90€
3000	90	2.2	77	60°	05-E016	14		87,90€
4000	90	2.2	77	60°	05-E016	14		87,90€

Bat Square Oval Driver

	IP	IK	UGR						
	66	10	<16	1 m	1 m	SUITABLE	SUITABLE	SUITABLE	SUITABLE

Z5 14 J6



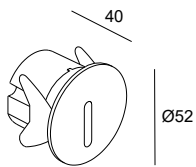

43

LED								
K	CRI	W Total	Real Lm	Optics	Code	Z5	J6	CK
2700	90	3	77	60°	05-E111	14		99,95€
3000	90	3	77	60°	05-E111	14		99,95€
4000	90	3	77	60°	05-E111	14		99,95€

Bat Round Lineal

IP	IK	UGR			
66	10	<16	1 m	1 m	SUITABLE

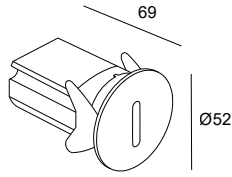


Z5 14 J6



43

LED							max.700mA 3V	
K	CRI	W	Real Lm	Optics	Code	Z5	J6	CK
2700	90	2.2	10	23°	05-E015	14		87,90€
3000	90	2.2	10	23°	05-E015	14		87,90€
4000	90	2.2	10	23°	05-E015	14		87,90€

Bat Round Lineal Driver

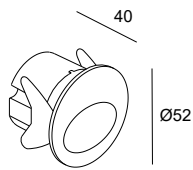

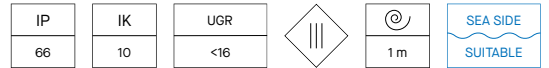


43

Z5 14 J6

LED						
K	CRI	W Total	Real Lm	Optics	Code	
2700	90	3	10	23°	05-E110	Z5 - J6 - CK 86,10€ 14
3000	90	3	10	23°	05-E110	Z5 - J6 - CL 86,10€ 14
4000	90	3	10	23°	05-E110	Z5 - J6 - CM 86,10€ 14

Bat Round Oval

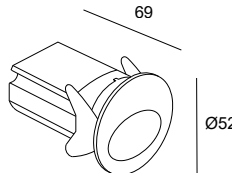




43

Z5 14 J6

LED						
K	CRI	W	Real Lm	Optics	Code	
2700	90	2.2	77	60°	05-E014	Z5 - J6 - CK 87,90€ 14 <small>max.700mA 3V</small>
3000	90	2.2	77	60°	05-E014	Z5 - J6 - CL 87,90€ 14
4000	90	2.2	77	60°	05-E014	Z5 - J6 - CM 87,90€ 14

Bat Round Oval Driver




43


Z5 14 J6

LED						
K	CRI	W Total	Real Lm	Optics	Code	
2700	90	3	77	60°	05-E108	Z5 - J6 - CK 99,95€ 14
3000	90	3	77	60°	05-E108	Z5 - J6 - CL 99,95€ 14
4000	90	3	77	60°	05-E108	Z5 - J6 - CM 99,95€ 14

Bat Square & Round



Bat Square & Round Driver



Drivers
Driver

P. 1280

	ON-OFF IP20	71-3308-00-00 Min.1 - Max.7 26,40€	-
	ON-OFF IP68	71-E014-00-00 Min.1 - Max.4 41,40€	-
	DALI2 IP20	71-6192-00-00 Min.1 - Max.8 54,35€	-
	DALI2 IP68	71-E080-00-00 Min.1 - Max.14 97,40€	-
	Not Dimmable IP20	71-A654-00-00  Min.1 - Max.1 15,20€	-

Controladores
Controladores



P. 1281

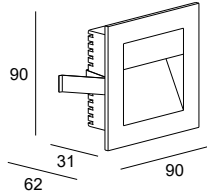
	DALI IP67	71-A237-00-00  Min.BROADCAST - Max.BROADCAST 458,40€	-
---	--------------	--	---

Accesorios de fijación
Acessórios de fixação

	Caja de empotrar Caixa de encastrar	60 ●	71-E065-60-00 18,35€	71-E065-60-00 18,35€
		34 ●	71-E404-00-00 16,80€	71-E404-00-00 16,80€

Accesorios de conexión
Acessórios de conexão

	Conector anticondensación IP68 (1 entrada + 1 salida) Ø 5,5 - 12mm, 4 polos Conetor anticondensação IP68 (1 entrada + 1 saída) Ø 5,5 - 12 mm, 4 polos	71-E112-00-00 27,70€	71-E112-00-00 27,70€
	Conector anticondensación IP68 (1 entrada + 3 salidas) Ø 5,5 - 12mm, 4 polos Conetor anticondensação IP68 (1 entrada + 3 saídas) Ø 5,5 - 12 mm, 4 polos	-	71-E122-00-00 52,20€
	Caja de conexión IP67 (1 entrada + 2 salidas) Ø 6 - 7,5mm, 3 polos Caixa de ligação IP67 (1 entrada + 2 saídas) Ø 6 - 7,5 mm, 3 polos	71-9262-05-05 3,95€	-
	Caja de conexión IP68 (1 entrada + 5 salidas) Ø 6,5 - 11mm, 6 polos Caixa de ligação IP68 (1 entrada + 5 saídas) Ø 6,5 - 11 mm, 6 polos	71-9199-05-05 17,10€	71-9199-05-05 17,10€



LED					max.700mA 3V	
K	CRI	W	Real Lm	Code		
3000	80	2.2	80	EP-0356 - 14 - 00	58,70€	

80x120

Drivers

P. 1280

	ON-OFF IP20	71-3542-00-00 46,00€
	PHASE CUT 240V PUSH IP20	71-4898-00-00 56,75€
	1-10V PUSH IP20	71-7710-00-00 40,35€
	DALI2 IP20	71-6192-00-00 54,35€

Accesorios de fijación

Accessórios de fixação

	Caja para empotrar Caixa de encastrar	Included
--	--	----------

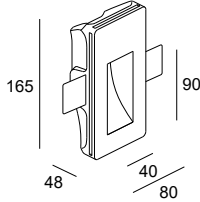
Secret

BODY MAT PLSTER	DIF MAT PC		50000h L80 B20	3 MacAdam
--------------------	---------------	--	-------------------	--------------

Secret A

IP 20	
----------	--

14



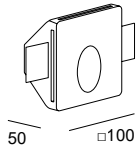

170x85 9-15 mm

LED					max.350mA 3V	
K	CRI	W	Real Lm	Code		
3000	80	1	69	05-1804 - 14 - 00	62,05€	

Secret B

IP 20	
----------	--

14



105x105 6-16 mm

LED					max.350mA 3V	
K	CRI	W	Real Lm	Code		
3000	80	1	93	05-2904 - 14 - 00	62,05€	

Secret A

Secret B



Drivers

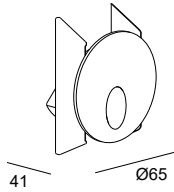
P. 1280

Driver	Secret A	Secret B
ON-OFF IP20	71-8077-00-00 12,15€	71-8077-00-00 12,15€
PHASE CUT 240V PUSH IP20	71-4898-00-00 Min.1 - Max.16 56,75€	71-4898-00-00 Min.1 - Max.16 56,75€
1-10V PUSH IP20	71-7710-00-00 Min.1 - Max.15 40,35€	71-7710-00-00 Min.1 - Max.15 40,35€
DALI2 IP20	71-6192-00-00 Min.1 - Max.15 54,35€	71-6192-00-00 Min.1 - Max.15 54,35€

Step Round

IP	NEW	
20		

14



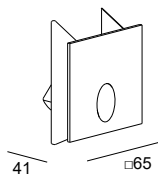
LED							
K	CRI	W Total	Real Lm	Code			
3000	80	4	194	55-1573 - 14 - 00	ON-OFF	220-240V	81,95€



Step Square

NEW	IP	
	20	

14



LED							
K	CRI	W Total	Real Lm	Code			
3000	80	4	194	55-1574 - 14 - 00	ON-OFF	220-240V	81,95€



Step Round



Step Square




Accesorios de fijación Acessórios de fixação



Caja para empotrar
Caixa de encastrar

Included

Included




Outdoor



388

Outdoor
Collections



416

Sistemas Lineales
Sistemas Lineares



474

Projectores
Projetores



516

Sumergibles
Submersíveis



522

Empotrables de suelo
Encastráveis no solo



576

Empotrables de techo
Encastráveis de teto



592

Empotrables de pared
Encastráveis de parede



608

Uplights superficie
Uplights superficie



618

Balizas y Farolas
Balizas / Postes de iluminação



686

Apliques
Apliques



753


Plafones
Plafons



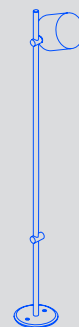

774

Chillout

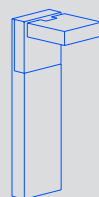
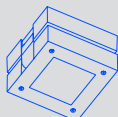
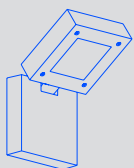
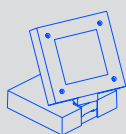
Outdoor Collections



Max
390




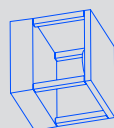
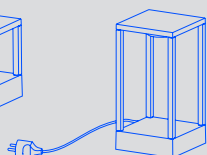
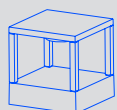
Modis
398



Orbit
404



Rack
410



Max

Designed by LedsC4 Architectural



+ Max

Iluminación in-out Iluminação in-out

Esta extensa colección, con distintas aplicaciones y combinaciones, está pensada para iluminar nuevos espacios, en los que el interior y el exterior están más conectados que nunca, compartiendo un mismo concepto y arquitectura.

Esta extensa coleção, com diferentes aplicações e combinações, foi concebida para iluminar novos espaços, nos quais o interior e o exterior estão mais ligados do que nunca, partilhando o mesmo conceito e a mesma arquitetura.



14

34

DL

E3

J6

Z5

60





Downlight
578

Uplight
524

Comfort

Round

Square

Trimless

Round

Square

Ø 58 mm

Ø 47 mm

∅ 47 mm

Ø 32 mm

Ø 47 mm

∅ 47 mm



CA

CA 17 18

CA 17 18

Ø 100 mm

Ø 75 mm

∅ 75 mm

Ø 58 mm

Ø 75 mm

∅ 75 mm



Z5

CA 17 18

CA 17 18

Ø 140 mm

Ø 110 mm

∅ 110 mm

Ø 83 mm

Ø 110 mm

∅ 110 mm



CA

CA 17 18

CA 17 18

2700K/3000K/4000K
2.2 - 17.3 W

2700K/3000K/4000K
2.2 - 17.3 W



US - UF

US - UF

○ ● ● ● ● ● ● ●
14 60 34 DL E3 J6 Z5



US: Ultra Spot (8.6°) **UF:** Ultra Flood (48°)

Spotlight
482

Bollard
646

Wall Fixture
694

Ceiling
754

Surface

Single Emission

Double Emission

Ceiling

Ø 30 mm

Ø 30 mm x H 450 mm

L 85 x W 62 x H 100 mm

L 85 x W 62 x H 135 mm

Ø 58 x H 160 mm



ON-OFF



ON-OFF



ON-OFF

Ø 58 mm

Ø 58 mm x H 600 mm

L 85 x W 62 x H 204 mm

L 85 x W 62 x H 245 mm

Ø 58 x H 251 mm



DALI-2 / CASAMBI



DALI-2 / CASAMBI



DALI-2 / CASAMBI



Ø 82 mm

Ø 82 mm x H 800 mm

L 92 x W 113 x H 200 mm

L 92 x W 113 x H 280 mm

Ø 83 x H 230 mm



ON-OFF/DALI/CASAMBI



ON-OFF/DALI/CASAMBI



ON-OFF/DALI/CASAMBI



2700K/3000K/4000K
2.2 - 17.3 W



US - UF



14 60 34 DL E3 J6 Z5

2700K/3000K/4000K
4 - 31,5 W



US - UF



14 60 34 DL E3 J6 Z5



US - UF

2700K/3000K/4000K
4 - 17,3 W




US - UF



14 60 34 DL E3 J6 Z5




Max



Trimless

Round

Square



Accesorios ópticos Acessórios óticos

- 1 Difusor elíptico (5u.)
Difusor elíptico (5u.)
- 2 Difusor cuadrado (5u.)
Difusor quadrado (5u.)
- 3 Difusor opal (5u.)
Difusor opalino (5u.)
- 4 Panel de abeja (5u.)
Painel de abelha (5u.)
- 5 Difusor wall washer (5u.)
Difusor wall washer (5u.)



- ① **Estructura**
Estrutura
Downlight Trimless
Downlight Round
Downlight Square

- ② **Módulos LED**
eco-diseñados para ser reemplazables
Módulos LED
eco-projetados para serem substituíveis

- ③ **Óptica**
Ótica
Ángulos de apertura:
8,6° - 17° - 27° - 50°
Ângulo de abertura:
8,6° - 17° - 27° - 50°

- ④ **Accesorios ópticos**
Acessórios óticos

- ⑤ **Cierre**
Fecho
Cierre hermético para garantizar IP66
Fecho hermético para garantir IP66




Precisión Precisão

9°

17°

27°

50°



Ópticas del modelo Medium.
Óticas do modelo Medium.

Small
Ø35mm

Medium
Ø50mm


Big
Ø75mm



Distintos tamaños y potencias para todas las aplicaciones
Diferentes tamanhos e potências para todas as aplicações

Extensa gama de acabados

Extensa gama de acabamentos



Acabados pintados para empotrables de techo, proyectores, balizas, apliques y plafones.
Acabamentos pintados para encastráveis de teto, projetores, balizas, apliques e plafons.

Nuevos acabados metálicos para empotrables de suelo

Novos acabamentos metálicos para encastráveis de chão

Acero inoxidable
Aço inoxidável

Latón dorado
Latão dourado

Cromo bruñido
Cromado polido



Modis

Designed by Luca Turrini



+ Modis



Colección concebida para iluminar diferentes espacios de un mismo proyecto de una forma elegante y precisa. Destaca por la versatilidad de modelos, opciones y prestaciones. El diseño de su doble rótula permite mover el cabezal en cualquier dirección para orientar la luz allí donde realmente se necesita.

Coleção concebida para iluminar diferentes espaços de um mesmo projeto de uma forma elegante e precisa. Destaca-se pela sua versatilidade de modelos, opções e prestações. O design da sua dupla junta esférica permite que a cabeça seja movida em qualquer direção para dirigir a luz para onde é realmente necessária.

Máximo exponente
de versatilidad
Máximo expoente
de versatilidade

Modis Opal



Modis Optics



14



34



DL



E3



J6



Z5



60





Spotlight
490

Wall Fixture
688

Ceiling
762

140 × 140 mm



428 × 140 mm



800 × 140 mm



Opal
13,2 - 26,4 W

Optics
21 - 42 W

Opal
13,2 - 26,4 W

Optics
21 - 42 W

Opal
13,2 - 26,4 W

Optics
21 - 42 W



GL

S - F - UF

GL

S - F - UF

GL

S - F - UF

○ ● ● ● ● ● ● ●
14 60 34 DL E3 J6 Z5




Bollard
626

Lampost
626


140 × 500 mm



140 × 1000 mm



140 × 2300 mm



Opal
13,2 - 26,4 W

Optics
21 - 42 W



GL

S - F - UF

Opal
13,2 - 26,4 W

Optics
21 - 42 W



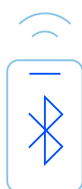
GL

S - F - UF

○ ● ● ● ● ● ● ●
14 60 34 DL E3 J6 Z5

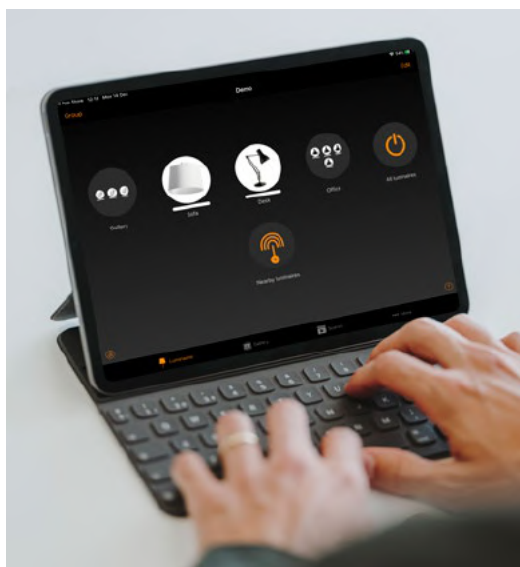


Smart


Disponible con los protocolos DALI2 y Casambi
Disponível nos protocolos DALI2 e Casambi

Mediante la funcionalidad Smart, la colección Modis consigue un gran ahorro energético gracias a la gestión de luminarias punto a punto, por grupos o escenas, por control por ocupación y por programaciones horarias, entre otras.

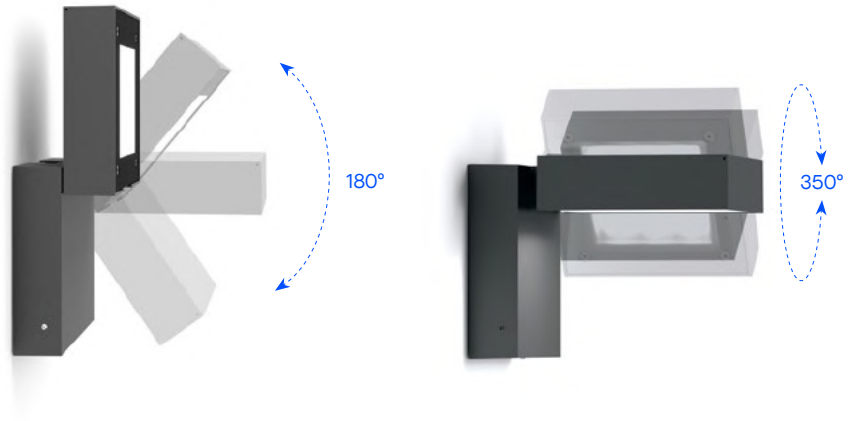
Através da funcionalidade Smart, a coleção Modis consegue uma grande poupança energética graças à gestão de luminárias ponto a ponto, por grupos ou cenas, por controlo de ocupação e por programações horárias, entre outras.




Ejemplo de control via Bluetooth Casambi.
Exemplo de controlo via Bluetooth Casambi.




Rotación
del cabezal
Rotação
da cabeça



Efectos de luz
Efeitos de luz



Modis Optics
Para iluminación focalizada.
Para iluminação focalizada.



Modis Opal
Para iluminação geral.
Para iluminação geral.

Orbit

Designed by Luca Turrini



+ Orbit



Perfecto diálogo entre tecnicidad y belleza Diálogo perfeito entre tecnicidade e beleza

Detallista y minuciosa, Orbit es el elemento diferencial que transforma la vida a su alrededor, iluminando vegetación, objetos o ambientes de forma cálida y elegante. La sencillez de su silueta aporta un valor añadido, ya que cede todo el protagonismo a la luz, trabajada al detalle para ofrecer altas prestaciones técnicas con diversas opciones de direccionamiento del haz de luz.

Detalhista e minucioso, Orbit é o elemento diferenciador que transforma a vida à sua volta, iluminando vegetação, objetos ou ambientes de uma forma cálida e elegante. A simplicidade da sua silhueta proporciona um valor acrescentado, uma vez que dá todo o protagonismo à luz, trabalhada em detalhe para oferecer elevadas prestações técnicas de direccionamento do feixe de luz.

300 mm 1060 mm 1800 mm 500 mm 900 mm 2300 mm



14 34 DL E3 J6 Z5 60





Table Lamp

620

Rechargeable

300 mm



Floor Lamp

620


Rechargeable

1060 mm



Plug&Play

1800 mm



Bollard
776

Lampost
776


Fixed

500 mm



Fixed

2300 mm



900 mm



2700K



3000K



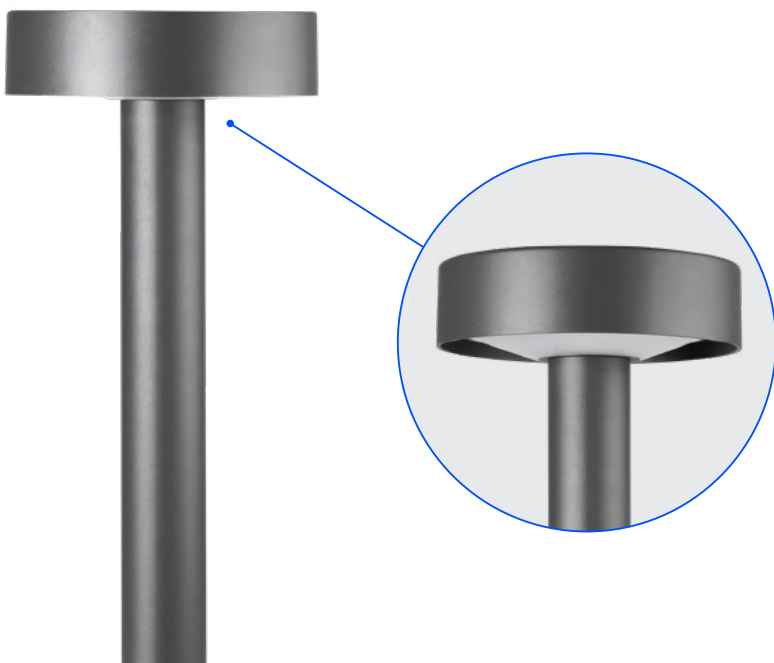
4000K



Switch CCT integrado que permite cambiar la temperatura de color según necesidad del espacio.
Switch CCT integrado que permite alterar a temperatura da cor de acordo com as necessidades do espaço.



Difusor antivandálico IK10
Difusor antivandalismo IK10





Rack

Designed by Luca Turrini



+ Rack



No es fácil encontrar luminarias decorativas con altas prestaciones, como IP66, regulación DALI, eficiencia BREEAM o con un tratamiento especial para resistir en atmósferas marinas. Rack ha sido minuciosamente desarrollada para iluminar proyectos en los que la fiabilidad de la luminaria es tan importante como su función decorativa.

Não é fácil encontrar luminárias decorativas com altas prestações, como IP66, regulação DALI, eficiência BREEAM ou com um tratamento especial para resistir a atmosferas marinhas. Rack foi cuidadosamente desenvolvido para iluminar projetos onde a fiabilidade da luminária é tão importante como a sua função decorativa.

Máxima flexibilidad para una mejor adaptación
Máxima flexibilidade para uma melhor adaptação



14

34

DL

E3

J6

Z5

60







Rechargeable

785

Plug&Play

785

Bollard

785

Wall Fixtures

742

100 × 100 × 270 mm



150 × 150 × 160 mm



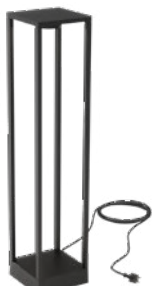
150 × 150 × 300 mm



260 × 260 × 300 mm



150 × 150 × 700 mm



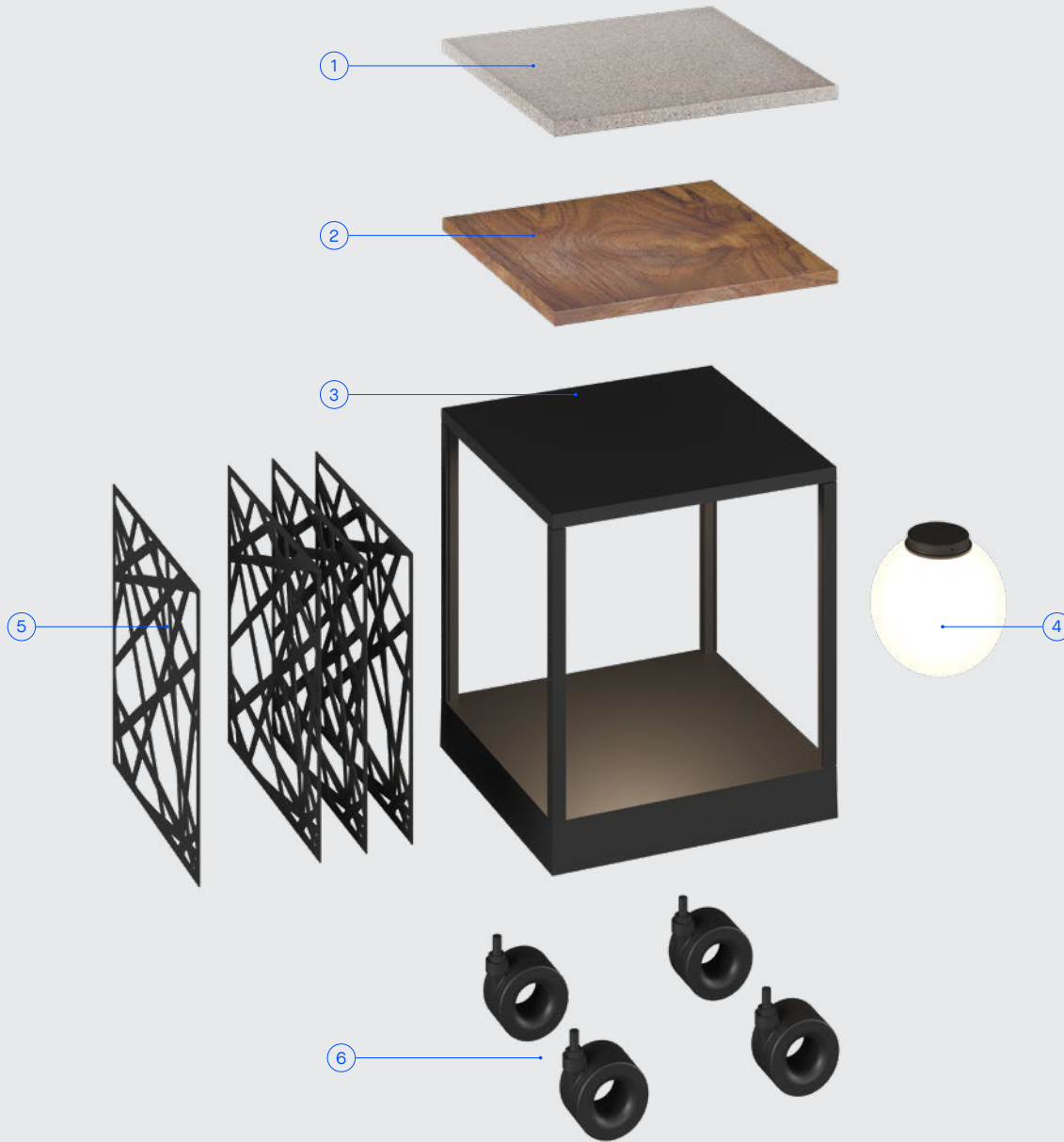
260 × 260 × 900 mm



○ ● ● ● ● ● ● ●
14 60 34 DL E3 J6 Z5



Rack es una colección versátil que permite crear múltiples combinaciones
 Rack é uma coleção versátil que permite criar múltiplas combinações



Acabados superiores
Acabamentos superiores

- ① Tapa cemento
Tampa cimento
- ② Tapa madera
Tampa madeira
- ③ Sin tapa
Sem tampa

Accesorios opcionales
Acessórios opcionais

- ④ Difusor esférico
Difusor esférico
- ⑤ Set de rejilla decorativa*
Set de grelha decorativa*
- ⑥ Ruedas**
Rodas**

Acabados estructura
Acabamentos estrutura



*Disponible con los colores de los acabados de estructura.
 *Disponível com as cores dos acabamentos da estrutura.
 **Sólo disponible para los modelos 260×260×300 mm y 260×260×900 mm.
 **Apenas disponível para os modelos 260×260×300 mm e 260×260×900 mm.

Un diseño que juega con
distintos efectos de luz
Um design que tem
efeitos de luz



2700K


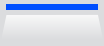
3000K

4000K



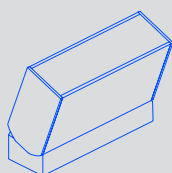
Sistemas Lineales

Sistemas Lineares



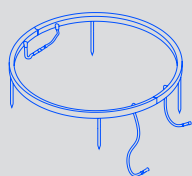
Taglio

418



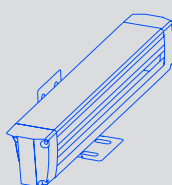
Vericle

450



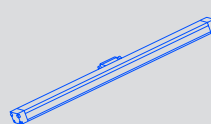
Convert

456



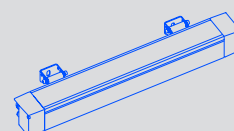
Mex

460



Cube Linear

466




Taglio

Designed by LedsC4 Architectural



+ Taglio



Iluminación lineal integrada en la arquitectura

Iluminação linear integrada na arquitetura

Taglio es una colección de iluminación lineal que enfatiza espacios arquitectónicos, crea composiciones y efectos de luz en suelos, techos y paredes. Su posibilidad de concatenación infinita la ha convertido en el máximo exponente de la integración arquitectónica en espacios exteriores.

Taglio é uma coleção de iluminação linear que enfatiza espaços arquitetônicos, cria composições e efeitos de luz no chão, tetos e paredes. A sua possibilidade de concatenação infinita converteu-a no máximo expoente da integração arquitetônica em espaços exteriores.


Taglio Opal



Taglio Optics



Taglio Indirect



14



34



DL




E3



J6



Z5




60






Taglio Direct Fix



Iluminación directa
de superficie
Iluminación directa
de superficie



Taglio Opal

Taglio Optics



14

34

DL



E3



J6

Z5

60





Taglio

Direct Surface Fix

BODY MAT
AL

DIF MAT
PMMA



50000h
L80 B20

Taglio Direct Surface Fix Opal 111mm

NEW

IP
66

IK
10

UGR
<16

0.15 m

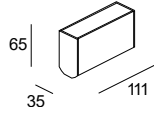



SEA SIDE
SUITABLE



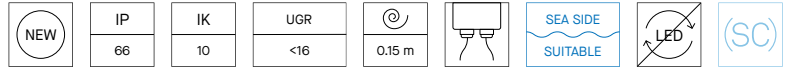
(SC)

Z5* 14* 60* 34* J6* E3* DL*

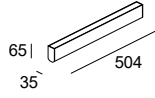


LED						24VDC	
K	CRI	W	Real Lm	Optics	Code		
3000	80	1.5	80	114°	15-E051	Z5	
						J6	
						E3	
						- DL - CL	213,65€
						14	
4000	80	1.5	85	114°	15-E051	Z5	
						J6	
						E3	
						- DL - CM	213,65€
						14	
RGB		1.2	21	114°	15-E052	Z5	
						J6	
						E3	
						- DL - 00	235,10€
						14	
						60	
						34	

**Taglio Direct Surface Fix Opal
504mm**

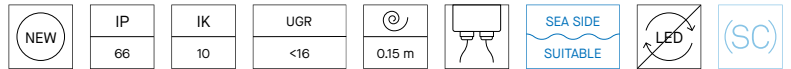


Z5* 14* 60* 34* J6* E3* DL*

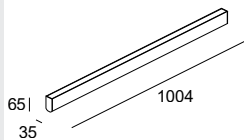


LED						24VDC	
K	CRI	W	Real Lm	Optics	Code		
3000	80	7.4	505	112°	15-E056	Z5	
						J6	
						E3	
						- DL - CL	320,95€
						14	
4000	80	7.4	541	112°	15-E056	J6	
						E3	
						- DL - CM	320,95€
						14	
						60	
RGB		7.8	104	113°	15-E057	E3	
						- DL - 00	368,15€
						14	
						60	
						34	

**Taglio Direct Surface Fix Opal
1004mm**



Z5* 14* 60* 34* J6* E3* DL*



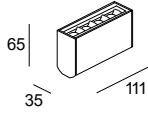
LED						24VDC	
K	CRI	W	Real Lm	Optics	Code		
3000	80	14.7	1092	114°	15-E060	Z5	
						J6	
						E3	
						- DL - CL	419,00€
						14	
4000	80	14.7	1169	114°	15-E060	J6	
						E3	
						- DL - CM	419,00€
						14	
						60	
RGB		15.6	207	113°	15-E061	E3	
						- DL - 00	459,00€
						14	
						60	
						34	

* Consulte condiciones y plazos de entrega a nuestro equipo comercial.
* Consultar a nossa equipa comercial para informações sobre as condições e os prazos de entrega.

Taglio Direct Surface Fix Optics
111mm

NEW
IP 66
IK 10
UGR <10
0.15 m
SEA SIDE SUITABLE
LED
(SC)

Z5* 14* 60* 34* J6* E3* DL*

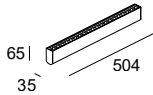


LED							24VDC
K	CRI	W	Real Lm	Optics	Code		
3000	80	4	249	23°	15-E054	Z5	204,00€
						J6	
						E3	
						- DL - CL	
						14	
4000	80	4	249	23°	15-E054	J6	204,00€
						E3	
						- DL - CM	
						14	
						60	
RGB		3.7	91	21°	15-E055	Z5	245,80€
						J6	
						E3	
						- DL - OO	
						14	

Taglio Direct Surface Fix Optics
504mm

NEW
IP 66
IK 06
UGR <10
0.15 m
SEA SIDE SUITABLE
LED
(SC)

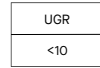
Z5* 14* 60* 34* J6* E3* DL*



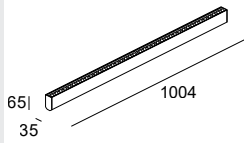
LED							24VDC
K	CRI	W	Real Lm	Optics	Code		
3000	80	19	1182	23°	15-E058	Z5	342,45€
						J6	
						E3	
						- DL - CL	
						14	
4000	80	19	1182	23°	15-E058	J6	342,45€
						E3	
						- DL - CM	
						14	
						60	
RGB		20	460	22°	15-E059	Z5	419,00€
						J6	
						E3	
						- DL - OO	
						14	

* Consulte condiciones y plazos de entrega a nuestro equipo comercial.
* Consultar a nossa equipa comercial para informações sobre as condições e os prazos de entrega.

Taglio Direct Surface Fix Optics 1004mm



Z5* 14* 60* 34* J6* E3* DL*



LED						24VDC	
K	CRI	W	Real Lm	Optics	Code		
3000	80	38	2364	23°	15-E062	Z5	
						J6	
						E3	
						- DL - CL	531,30€
4000	80	38	2364	23°	15-E062	Z5	
						J6	
						E3	
						- DL - CM	531,30€
RGB		40	919	22°	15-E063	Z5	
						J6	
						E3	
						- DL - 00	718,80€
						14	
						60	
						34	

OUTDOOR

SISTEMAS LINEALES | SISTEMAS LINEARES

Fuentes de alimentación Fontes de alimentação

P. 1281

Controladores Controladores

P. 1281

Accesorios de fijación Acessórios de fixação



Estaca de 302mm
Estaca de 302 mm

71-9998-05-05
37,60€




Estaca de 235mm
Estaca de 235 mm

71-9997-05-05
18,00€

* Consulte condiciones y plazos de entrega a nuestro equipo comercial.
* Consultar a nossa equipa comercial para informações sobre as condições e os prazos de entrega.

Taglio Direct Adjustable




Iluminación directa
y orientable de
superficie
Iluminação direta
e orientável de
superfície



Taglio Opal con accesorio brazo
Taglio Opal com acessório braço





Taglio

Direct Surface Adjustable

BODY MAT
AL

DIF MAT
PMMA



50000h
L80 B20

Taglio Direct Surface Adjustable Opal 111mm

IP
66

IK
10

UGR
<16

0.15 m

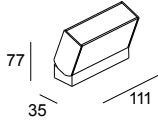



SEA SIDE
SUITABLE

20°



Z5* 14* 60* 34* J6* E3* DL*



LED							24VDC	
K	CRI	W	Real Lm	Optics	Code			
3000	80	1.5	80	114°	15-E023	- DL - CL	254,30€	
						14		
						60		
						34		
4000	80	1.5	85	114°	15-E023	- DL - CM	254,30€	
						14		
						60		
						34		
RGB		1.2	19	114°	15-E024	- DL - OO	279,85€	
						14		
						60		
						34		

Taglio Direct Surface Adjustable Opal 504mm

IP
66

IK
10

UGR
<16

0.15 m

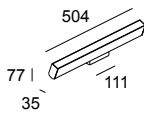


SEA SIDE
SUITABLE

20°



Z5* 14* 60* 34* J6* E3* DL*



LED							24VDC	
K	CRI	W	Real Lm	Optics	Code			
3000	80	7.4	505	112°	15-E027	- DL - CL	382,05€	
						14		
						60		
						34		
4000	80	7.4	541	112°	15-E027	- DL - CM	382,05€	
						14		
						60		
						34		
RGB		8.4	99	112°	15-E028	- DL - OO	438,25€	
						14		
						60		
						34		

* Consulte condiciones y plazos de entrega a nuestro equipo comercial.
 * Consultar a nossa equipa comercial para informações sobre as condições e os prazos de entrega.

Taglio Direct Surface Adjustable Opal 1000mm

IP
66

IK
10

UGR
<16

0.15 m

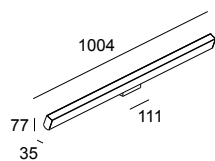


SEA SIDE
SUITABLE

20°



Z5* 14* 60* 34* J6* E3* DL*



LED						24VDC	
K	CRI	W	Real Lm	Optics	Code		
3000	80	14.7	1092	114°	15-E031	Z5 J6 E3 - DL - CL	433,15€
						14 60 34	
4000	80	14.7	1169	114°	15-E031	Z5 J6 E3 - DL - CM	433,15€
						14 60 34	
RGB		15.4	198	112°	15-E032	Z5 J6 E3 - DL - 00	509,80€
						14 60 34	

Taglio Direct Surface Adjustable Optics 111mm

IP
66

IK
10

UGR
<10

0.15 m

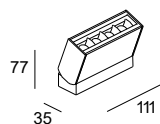


SEA SIDE
SUITABLE

20°



Z5* 14* 60* 34* J6* E3* DL*



LED						24VDC	
K	CRI	W	Real Lm	Optics	Code		
3000	80	4	249	23°	15-E025	Z5 J6 E3 - DL - CL	242,80€
						14 60 34	
4000	80	4	249	23°	15-E025	Z5 J6 E3 - DL - CM	242,80€
						14 60 34	
RGB		4	85	21°	15-E026	Z5 J6 E3 - DL - 00	292,60€
						14 60 34	

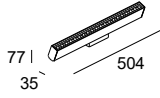
* Consulte condiciones y plazos de entrega a nuestro equipo comercial.

* Consultar a nossa equipa comercial para informações sobre as condições e os prazos de entrega.

Taglio Direct Surface
Adjustable Optics 504mm

IP	IK	UGR			SEA SIDE SUITABLE			(SC)
66	06	<10	0.15 m			20°		

Z5* 14* 60* 34* J6* E3* DL*

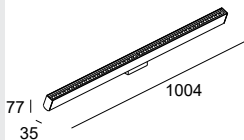


LED								24VDC
K	CRI	W	Real Lm	Optics	Code			
3000	80	19	1182	23°	15-E029	Z5		
						J6		
						E3		
						- DL - CL	407,65€	
						14		
						60		
						34		
4000	80	19	1182	23°	15-E029	Z5		
						J6		
						E3		
						- DL - CM	407,65€	
						14		
						60		
						34		
RGB		20	421	22°	15-E030	Z5		
						J6		
						E3		
						- DL - 00	468,95€	
						14		
						60		
						34		

Taglio Direct Surface
Adjustable Optics 1004mm

IP	IK	UGR			SEA SIDE SUITABLE			(SC)
66	06	<10	0.15 m			20°		

Z5* 14* 60* 34* J6* E3* DL*



LED								24VDC
K	CRI	W	Real Lm	Optics	Code			
3000	80	38	2364	23°	15-E033	Z5		
						J6		
						E3		
						- DL - CL	632,45€	
						14		
						60		
						34		
4000	80	38	2364	23°	15-E033	Z5		
						J6		
						E3		
						- DL - CM	632,45€	
						14		
						60		
						34		
RGB		40	842	22°	15-E034	Z5		
						J6		
						E3		
						- DL - 00	858,65€	
						14		
						60		
						34		

* Consulte condiciones y plazos de entrega a nuestro equipo comercial.
* Consultar a nossa equipa comercial para informações sobre as condições e os prazos de entrega.

Accesorios de fijación Acessórios de fixação



Braço alargador 70mm
Braço extensor 70mm

Z5 ● **71-E359-Z5-00**
31,00€

J6 ● * **71-E359-J6-00**
30,70€

E3 ● * **71-E359-E3-00**
30,70€

DL ● * **71-E359-DL-00**
30,70€

14 ○ * **71-E359-14-00**
30,70€

60 ● * **71-E359-60-00**
30,70€

34 ○ * **71-E359-34-00**
30,70€



Braço alargador 140mm
Braço extensor 140mm

Z5 ● **71-E360-Z5-00**
60,05€

J6 ● * **71-E360-J6-00**
69,05€

E3 ● * **71-E360-E3-00**
69,05€

DL ● * **71-E360-DL-00**
69,05€

14 ○ * **71-E360-14-00**
69,05€

60 ● * **71-E360-60-00**
69,05€

34 ○ * **71-E360-34-00**
69,05€

Fuentes de alimentación Fontes de alimentação

P. 1281



Controladores Controladores

P. 1281

Taglio Direct Wall



Iluminación rasante
en la pared
Iluminação rasante
na parede



Taglio Opal



Taglio Optics



14




J6

34






Z5

DL



60

E3





BODY MAT
AL

DIF MAT
PMMA



50000h
L80 B20

Taglio Direct Wall Opal 111mm



IP
66

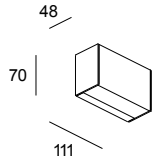
IK
10

UGR
<16

0.15 m

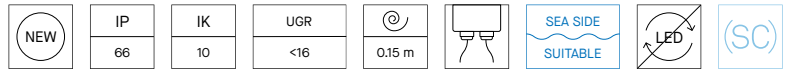


Z5* 14* 60* 34* J6* E3* DL*

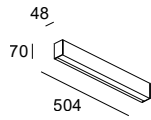


LED						24VDC	
K	CRI	W	Real Lm	Optics	Code		
3000	80	1.5	80	114°	05-E113	Z5	
						J6	
						E3	
						- DL - CL	213,65€
						14	
4000	80	1.5	85	114°	05-E113	Z5	
						J6	
						E3	
						- DL - CM	213,65€
						14	
RGB		1.2	21	114°	05-E114	Z5	
						J6	
						E3	
						- DL - 00	235,10€
						14	
						60	
						34	

Taglio Direct Wall Opal 504mm

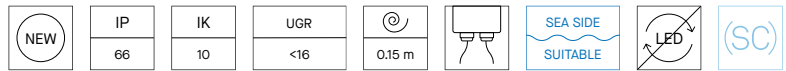


Z5* 14* 60* 34* J6* E3* DL*

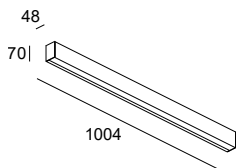


LED							24VDC	
K	CRI	W	Real Lm	Optics	Code			
3000	80	7.4	505	112°	05-E119	Z5 J6 E3 - DL - CL	14 60 34	320,95€
4000	80	7.4	541	112°	05-E119	Z5 J6 E3 - DL - CM	14 60 34	320,95€
RGB		7.8	104	113°	05-E120	Z5 J6 E3 - DL - 00	14 60 34	368,15€

Taglio Direct Wall Opal 1004mm



Z5* 14* 60* 34* J6* E3* DL*



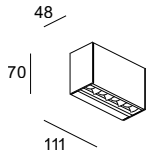
LED							24VDC	
K	CRI	W	Real Lm	Optics	Code			
3000	80	14.7	1092	114°	05-E123	Z5 J6 E3 - DL - CL	14 60 34	419,00€
4000	80	14.7	1169	114°	05-E123	Z5 J6 E3 - DL - CM	14 60 34	419,00€
RGB		15.6	207	113°	05-E124	Z5 J6 E3 - DL - 00	14 60 34	459,00€

* Consulte condiciones y plazos de entrega a nuestro equipo comercial.
 * Consultar a nossa equipa comercial para informações sobre as condições e os prazos de entrega.

Taglio Direct Wall Optics 111mm

NEW IP 66 IK 10 UGR <10 0.15 m SEA SIDE SUITABLE LED (SC)

Z5* 14* 60* 34* J6* E3* DL*

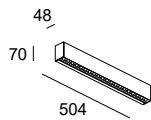


LED							24VDC	
K	CRI	W	Real Lm	Optics	Code			
3000	80	4	249	23°	05-E117	Z5 J6 E3 - DL - CL	14 60 34	204,00€
4000	80	4	249	23°	05-E117	Z5 J6 E3 - DL - CM	14 60 34	204,00€
RGB		3.7	91	21°	05-E118	Z5 J6 E3 - DL - OO	14 60 34	245,80€

Taglio Direct Wall Optics 504mm

NEW IP 66 IK 06 UGR <10 0.15 m SEA SIDE SUITABLE LED (SC)

Z5* 14* 60* 34* J6* E3* DL*



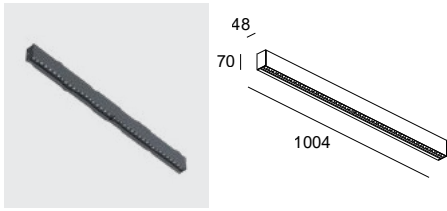
LED							24VDC	
K	CRI	W	Real Lm	Optics	Code			
3000	80	19	1182	23°	05-E121	Z5 J6 E3 - DL - CL	14 60 34	342,45€
4000	80	19	1182	23°	05-E121	Z5 J6 E3 - DL - CM	14 60 34	342,45€
RGB		20	460	22°	05-E122	Z5 J6 E3 - DL - OO	14 60 34	419,00€

* Consulte condiciones y plazos de entrega a nuestro equipo comercial.
 * Consultar a nossa equipa comercial para informações sobre as condições e os prazos de entrega.

Taglio Direct Wall Optics 1004mm



Z5* 14* 60* 34* J6* E3* DL*



LED							24VDC	
K	CRI	W	Real Lm	Optics	Code			
3000	80	38	2364	23°	05-E125	Z5		
						J6		
						E3		
						- DL - CL	531,30€	
						14		
4000	80	38	2364	23°	05-E125	Z5		
						J6		
						E3		
						- DL - CM	531,30€	
						14		
RGB		40	919	22°	05-E126	Z5		
						J6		
						E3		
						- DL - 00	718,80€	
						14		
						60		
						34		

OUTDOOR

SISTEMAS LINEALES | SISTEMAS LINEARES

* Consulte condiciones y plazos de entrega a nuestro equipo comercial.
* Consultar a nossa equipa comercial para informações sobre as condições e os prazos de entrega.

Taglio Recessed

BODY MAT
AL

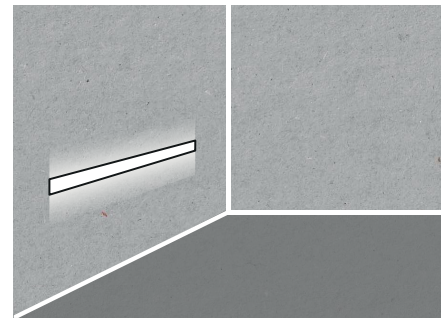
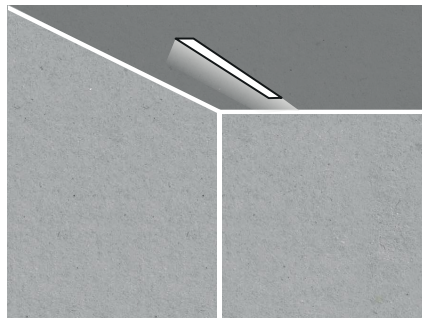

DIF MAT
PMMA



50000h
L80 B20



Iluminación directa
de empotrar
Iluminação direta
de encastrar



Solo para techos de hormigón.
Somente para tetos de concreto.

Taglio Opal



Taglio Optics



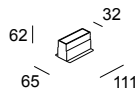
Taglio

Direct Recessed

Taglio Direct Recessed Opal 111mm

IP 66	IK 10	UGR <16	0.15 m		SEA SIDE SUITABLE			
----------	----------	------------	--------	--	----------------------	--	--	--

M3



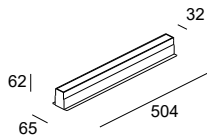
111×65

LED						24VDC
K	CRI	W	Real Lm	Optics	Code	
3000	80	1.5	80	114°	55-E039 - M3 - CL	221,10€
4000	80	1.5	85	114°	55-E039 - M3 - CM	221,10€
RGB		1.2	19	114°	55-E040 - M3 - 00	260,00€

Taglio Direct Recessed Opal 504mm

IP 66	IK 10	UGR <16	0.15 m		SEA SIDE SUITABLE			
----------	----------	------------	--------	--	----------------------	--	--	--

M3



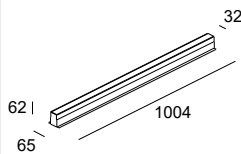
504×65

LED						24VDC
K	CRI	W	Real Lm	Optics	Code	
3000	80	7.4	505	112°	55-E042 - M3 - CL	276,65€
4000	80	7.4	541	112°	55-E042 - M3 - CM	276,65€
RGB		8.4	99	112°	55-E043 - M3 - 00	315,55€

Taglio Direct Recessed Opal 1004mm

IP 65	IK 10	UGR <19	BREEAM	0.15 m		SEA SIDE SUITABLE			
----------	----------	------------	--------	--------	--	----------------------	--	--	--

M3



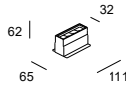
1004×65

LED						24VDC
K	CRI	W	Real Lm	Optics	Code	
3000	80	14.7	1092	114°	55-E004 - M3 - CL	448,90€
4000	80	14.7	1169	114°	55-E004 - M3 - CM	448,90€
RGB		15.4	800	128°	55-E005 - M3 - 00	492,70€

Taglio Direct Recessed Optics
111mm

IP 66	IK 10	UGR <10	1500 Kg	0.15 m		SEA SIDE SUITABLE		
----------	----------	------------	---------	--------	--	----------------------	--	--

37



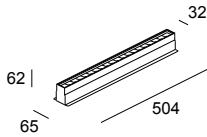
LED							24VDC
K	CRI	W	Real Lm	Optics	Code		
3000	80	4	249	23°	55-E162 - 37 - CL		175,35€
4000	80	4	261	23°	55-E162 - 37 - CM		175,35€
RGB		4	85	21°	55-E041 - 37 - 00		298,90€

111x65

Taglio Direct Recessed Optics
504mm

IP 66	IK 06	UGR <10	1500 Kg	0.15 m		SEA SIDE SUITABLE		
----------	----------	------------	---------	--------	--	----------------------	--	--

37



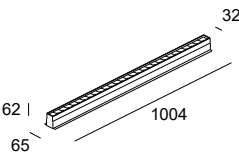

LED							24VDC
K	CRI	W	Real Lm	Optics	Code		
3000	80	19	1088	23°	55-E163 - 37 - CL		347,00€
4000	80	19	1140	23°	55-E163 - 37 - CM		347,00€
RGB		20	421	22°	55-E050 - 37 - 00		387,75€

504x65

Taglio Direct Recessed Optics
1004mm

IP 66	IK 06	UGR <10	1500 Kg	0.15 m		SEA SIDE SUITABLE		
----------	----------	------------	---------	--------	--	----------------------	--	--

37



LED							24VDC
K	CRI	W	Real Lm	Optics	Code		
3000	80	38	2364	23°	55-E051 - 37 - CL		682,20€
4000	80	38	2364	23°	55-E051 - 37 - CM		682,20€
RGB		40	842	22°	55-E052 - 37 - 00		775,50€

1004x65

Fuentes de alimentación
Fontes de alimentação

P. 1281

Controladores
Controladores

P. 1281

Accesorios de fijación
Acessórios de fixação



Caja de empotrar
Caixa de encastrar

Included



Tapa protectora durante la instalación
Tampa protetora durante a instalação












Included

Accesorios de reparación
Acessórios de reparação



Kit de extracción módulo LED
Kit de extração módulo LED

71-E362-Z5-00
48,90€

		Taglio Opal & Optics White	Taglio Opal & Optics RGB
Accesorios de unión Acessórios de união			
	Placas para instalación concatenada Placas para instalação concatenada	Included	Included
Accesorios de conexión Acessórios de conexão			
	Cable con conectores estancos macho-hembra (1m) Cabo com conetores estanques macho-fêmea (1 m)	71-E034-00-00 24,30€	-
	Cable con conectores estancos macho-hembra (5m) Cabo com conetores estanques macho-fêmea (5 m)	71-E004-00-00 44,25€	-
	Cable RGB con conectores estancos macho-hembra (1m) Cabo RGB com conetores estanques macho-fêmea (1 m)	-	71-E071-00-00 29,35€
	Cable RGB con conectores estancos macho-hembra (5m) Cabo RGB com conetores estanques macho-fêmea (5 m)	-	71-E005-00-00 54,15€
	Conector IP67 (1 entrada + 1 salida) Ø 5,5 - 7,5mm, 3 polos Conetor IP67 (1 entrada + 1 saída) Ø 5,5 - 7,5 mm, 3 polos	71-E510-00-00 17,30€	-
	Conector IP67 (1 entrada + 2 salidas) Ø 5,5 - 7,5mm, 3 polos Conetor IP67 (1 entrada + 2 saídas) Ø 5,5 - 7,5 mm, 3 polos	71-E511-00-00 24,85€	-
	Conector IP68 (1 entrada + 1 salida) Ø 5,5 - 11,5mm, 4 polos Conetor IP68 (1 entrada + 1 saída) Ø 5,5 - 11,5 mm, 4 polos	71-E512-00-00 16,20€	71-E512-00-00 16,20€
	Conector IP68 (1 entrada + 2 salidas) Ø 5,5 - 11,5mm, 3 polos Conetor IP68 (1 entrada + 2 saídas) Ø 5,5 - 11,5 mm, 3 polos	71-E513-00-00 27,00€	-
	Conector anticondensación IP68 (1 entrada + 1 salida) Ø 5,5 - 12mm, 4 polos Conetor anticondensação IP68 (1 entrada + 1 saída) Ø 5,5 - 12 mm, 4 polos	71-E112-00-00 27,70€	71-E112-00-00 27,70€
	Conector anticondensación IP68 (1 entrada + 3 salidas) Ø 5,5 - 12mm, 4 polos Conetor anticondensação IP68 (1 entrada + 3 saídas) Ø 5,5 - 12 mm, 4 polos	71-E122-00-00 52,20€	71-E122-00-00 52,20€



Fuentes de alimentación

Fontes de alimentação

P. 1281

	ON-OFF IP20	-	71-A199-00-00  Min.1 - Max.20 40,50€	-
	ON-OFF IP67	71-E158-00-00  Min.1 - Max.16 50,25€	71-E158-00-00  Min.1 - Max.16 50,25€	71-E159-00-00  Min.1 - Max.7 59,15€
	DALI2 IP67	71-E098-00-00  Min.1 - Max.30 95,40€	-	71-E098-00-00  Min.1 - Max.7 95,40€
	Fuente de alimentación estanca con conectores IP67 Fonte de alimentação estanque com conectores IP67	71-E101-05-05  Min.1 - Max.13 55,40€	-	71-E101-05-05  Min.1 - Max.2 55,40€

Controladores

Controladores

	CASAMBI* IP20 *Power supply required.	-	71-8050-00-00  Max.144W 141,05€	-
	CASAMBI* IP67 *Power supply included.	71-A242-00-00 Max.120W 249,60€	-	71-A242-00-00 Max.120W 249,60€
	Controlador DMX* Controlador DMX* *Power supply required.	-	71-3493-00-00  Max.144W 192,90€	-












Taglio Direct Opal 504mm RGB Taglio Direct Opal 1004mm Taglio Direct Opal 1004mm RGB



Fuentes de alimentación

Fontes de alimentação








P. 1281


	ON-OFF IP20	71-6343-00-00  Min.1 - Max.17 77,85€	-	71-6343-00-00  Min.1 - Max.9 77,85€
	ON-OFF IP67	71-E159-00-00  Min.1 - Max.7 59,15€	71-6345-00-00  Min.1 - Max.14 104,20€	71-6345-00-00  Min.1 - Max.14 104,20€
	DALI2 IP67	-	71-E099-00-00  Min.1 - Max.7 144,80€	-
	Fuente de alimentación estanca con conectores IP67 Fonte de alimentação estanque com conectores IP67	-	71-E101-05-05  Min.1 - Max.1 55,40€	-

Controladores

Controladores

P. 1281

	CASAMBI* IP20 *Power supply required.	71-8050-00-00  Min.1 - Max.16 141,05€	-	71-8050-00-00  Min.1 - Max.9 141,05€
	CASAMBI* IP67 *Power supply included.	-	71-A242-00-00 Min.1 - Max.8 249,60€	-
	Controlador DMX* Controlador DMX* *Power supply required.	71-3493-00-00  Min.1 - Max.16 192,90€	-	71-3493-00-00  Min.1 - Max.9 192,90€







Fuentes de alimentación
Fontes de alimentação

P. 1281

	ON-OFF IP20	-	71-6342-00-00  Min.1 - Max.18 56,95€	-
	ON-OFF IP67	71-E159-00-00  Min.1 - Max.14 59,15€	71-E159-00-00  Min.1 - Max.14 59,15€	71-6345-00-00  Min.1 - Max.11 104,20€
	DALI2 IP67	71-E098-00-00  Min.1 - Max.14 95,40€	-	71-E099-00-00  Min.1 - Max.5 144,80€
	Fuente de alimentación estanca con conectores IP67 Fonte de alimentação estanque com conectores IP67	71-E101-05-05  Min.1 - Max.5 55,40€	-	71-E101-05-05  Min.1 - Max.1 55,40€

Controladores
Controladores

P. 1281

	CASAMBI* IP20 *Power supply required.	-	71-8050-00-00 Max. 144W 141,05€	-
	CASAMBI* IP67 *Power supply included.	71-A242-00-00 Max. 120W 249,60€	-	71-A242-00-00 Min.1 - Max.6 249,60€
	Controlador DMX* Controlador DMX* *Power supply required.	-	71-3493-00-00  Max. 144W 192,90€	-











Taglio Direct Optics 504mm RGB Taglio Direct Optics 1004mm Taglio Direct Optics 1004mm RGB



P. 1281

Fuentes de alimentación






Fontes de alimentação

	ON-OFF IP20	71-6343-00-00  Min.1 - Max.7 77,85€	-	71-6343-00-00  Min.1 - Max.3 77,85€
	ON-OFF IP67	71-6345-00-00  Min.1 - Max.11 104,20€	71-6345-00-00  Min.1 - Max.6 104,20€	71-6345-00-00  Min.1 - Max.6 104,20€
	DALI2 IP67	-	71-E099-00-00  Min.1 - Max.3 144,80€	-
	Fuente de alimentación estanca con conectores IP67 Fonte de alimentação estanque com conectores IP67	-	-	-


Controladores

Controladores



P. 1281

	CASAMBI* IP20 *Power Supply required.	71-8050-00-00 Min.1 - Max.7 141,05€	-	71-8050-00-00 Min.1 - Max.3 141,05€
	CASAMBI* IP67 *Power supply included.	-	71-A242-00-00 Min.1 - Max.3 249,60€	-
	Controlador DMX* Controlador DMX* *Power Supply required.	71-3493-00-00  Min.1 - Max.7 192,90€	-	71-3493-00-00  Min.1 - Max.3 192,90€

Taglio Indirect



Iluminación indirecta en el suelo
Iluminação indireta no chão



Taglio

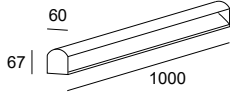
Indirect Surface

BODY MAT	DIF MAT		50000h
AL	PMMA		L80 B20

OUTDOOR

IP	IK	UGR			SEA SIDE SUITABLE		(SC)
66	10	<10	0.15 m				

Z5* 14* 60* 34* J6* E3* DL* 54



LED							24VDC
K	CRI	W	Real Lm	Optics	Code		
3000	80	9.6	184	83°	55-E034	Z5	274,00€
						J6	274,00€
						E3	274,00€
						DL	274,00€
						54 - CL	249,35€
						14	274,00€
						60	274,00€
4000	80	9.6	184	83°	55-E034	Z5	274,00€
						J6	274,00€
						E3	274,00€
						DL	274,00€
						54 - CM	249,35€
						14	274,00€
						60	274,00€
RGB		9.6	138	83°	55-E071	Z5	417,00€
						J6	417,00€
						E3	417,00€
						DL	417,00€
						54 - 00	379,35€
						14	417,00€
						60	417,00€
	34	417,00€					

SISTEMAS LINEALES | SISTEMAS LINEARES

Taglio Indirect Surface

Taglio Indirect Surface RGB



Fuentes de alimentación

Fontes de alimentação

P. 1281



ON-OFF
IP67

71-6341-00-00

Min.1 - Max.9

57,60€

-



DALI2
IP67

71-E099-00-00

Min.1 - Max.11

144,80€

-



Fuente de alimentación estanca con conectores IP67
Fonte de alimentação estanque com conectores IP67

71-E101-05-05

Min.1 - Max.2

55,40€

-

Controladores

Controladores

P. 1281



CASAMBI*
IP20

*Power supply required.

-

71-8050-00-00

Min.1 - Max.14

141,05€



CASAMBI*
IP67

*Power supply included.

71-A242-00-00

Min.1 - Max.11

249,60€

-



Controlador DMX*
Controlador DMX*

*Power supply required.

-

71-3493-00-00

Min.1 - Max.14

192,90€

Accesorios de unión

Acessórios de união



Placas para instalación concatenada
Placas para instalação concatenada

Included

Included



Accesorios de conexión

Accessórios de conexão

	Cable con conectores estancos macho-hembra (1m) Cabo com conetores estanques macho-fêmea (1 m)	71-E034-00-00 24,30€	-
	Cable con conectores estancos macho-hembra (5m) Cabo com conetores estanques macho-fêmea (5 m)	71-E004-00-00 44,25€	-
	Cable RGB con conectores estancos macho-hembra (1m) Cabo RGB com conetores estanques macho-fêmea (1 m)	-	71-E071-00-00 29,35€
	Cable RGB con conectores estancos macho-hembra (5m) Cabo RGB com conetores estanques macho-fêmea (5 m)	-	71-E005-00-00 54,15€
	Conectores estancos Conetores estanques	Included	Included
	Conector IP67 (1 entrada + 1 saída) Ø 5,5 - 7,5mm, 3 polos Conetor IP67 (1 entrada + 1 saída) Ø 5,5 - 7,5 mm, 3 polos	71-E510-00-00 17,30€	-
	Conector IP67 (1 entrada + 2 salidas) Ø 5,5 - 7,5mm, 3 polos Conetor IP67 (1 entrada + 2 saídas) Ø 5,5 - 7,5 mm, 3 polos	71-E511-00-00 24,85€	-
	Conector IP68 (1 entrada + 1 saída) Ø 5,5 - 11,5mm, 4 polos Conetor IP68 (1 entrada + 1 saída) Ø 5,5 - 11,5 mm, 4 polos	71-E512-00-00 16,20€	71-E512-00-00 16,20€
	Conector IP68 (1 entrada + 2 salidas) Ø 5,5 - 11,5mm, 3 polos Conetor IP68 (1 entrada + 2 saídas) Ø 5,5 - 11,5 mm, 3 polos	71-E513-00-00 27,00€	-
	Conector anticondensación IP68 (1 entrada + 1 saída) Ø 5,5 - 12mm, 4 polos Conetor anticondensação IP68 (1 entrada + 1 saída) Ø 5,5 - 12 mm, 4 polos	71-E112-00-00 27,70€	71-E112-00-00 27,70€
	Conector anticondensación IP68 (1 entrada + 3 salidas) Ø 5,5 - 12mm, 4 polos Conetor anticondensação IP68 (1 entrada + 3 saídas) Ø 5,5 - 12 mm, 4 polos	71-E122-00-00 52,20€	71-E122-00-00 52,20€
	Cable impermeable Cabo impermeável	Included	Included

Vercle

Designed by Artec Studio



+ Vercle



Iluminación minimalista para vegetación

Iluminação minimalista para vegetação

La colección Vercle es concebida para dar el verdadero protagonismo a la vegetación y crear espacios más puros y relajados entre el paisaje y las personas. Una colección minimalista e invisible que permite iluminar el contorno de los árboles y todo tipo de elementos vegetales.

A coleção Vercle foi concebida para dar à vegetação o verdadeiro protagonista e criar espaços mais puros e relaxados entre a paisagem e as pessoas. Uma coleção minimalista e invisível que permite iluminar os contornos das árvores e todo o tipo de elementos vegetais.

Circular

400 mm

650 mm

1200 mm



Linear

500 mm

1970 mm





BODY MAT
AL



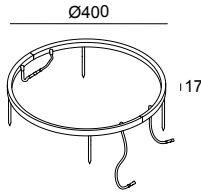
50000h
L80 B20

3
MacAdam

Vercle Round 400mm

IP	IK	UGR				
65	10	<16				

●
05

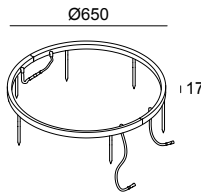


LED						24VDC
K	CRI	W	Real Lm	Code		
3000	80	26	589	55-E117 - 05 - CL	449,20€	

Vercle Round 650mm

IP	IK	UGR				
65	10	<10				

●
05

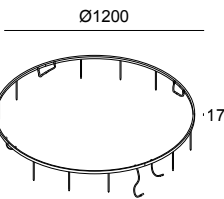
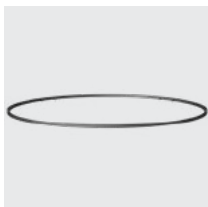


LED						24VDC
K	CRI	W	Real Lm	Code		
3000	80	43.9	1001	55-E118 - 05 - CL	649,35€	

Vercle Round 1200mm

	IP	IK	UGR				
	65	10	<10				

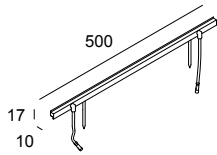
●
05



LED						24VDC
K	CRI	W	Real Lm	Code		
3000	80	64.8	1567	55-E021 - 05 - CL	875,00€	

Vercle Lineal 500mm

IP	IK	UGR		SEA SIDE SUITABLE		(SC)
65	10	<19				

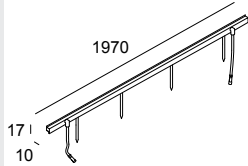



LED					24VDC
K	CRI	W	Real Lm	Code	
3000	80	10.3	211	55-E119 - 05 - CL	149,35€

●
05

Vercle Lineal 1970mm

IP	IK	UGR		SEA SIDE SUITABLE		(SC)
65	10	<19				



LED					24VDC
K	CRI	W	Real Lm	Code	
3000	80	42.5	869	55-E120 - 05 - CL	449,35€

●
05

Vercle Round
400mmVercle Round
650mmVercle Round
1200mm**Fuentes de alimentación**
Fontes de alimentação

P. 1281

Fuente de alimentación estanca con conectores IP67
Fonte de alimentação estanque com conectores IP67

-

-

-

ON-OFF
IP67**71-6345-00-00**
Min.1 - Max.9
104,20€**71-6345-00-00**
Min.1 - Max.5
104,20€**71-6345-00-00**
Min.1 - Max.3
104,20€DALI2
IP67**71-E099-00-00**
Min.1 - Max.4
144,80€**71-E099-00-00**
Min.1 - Max.2
144,80€**71-E099-00-00**
Min.1 - Max.1
144,80€**Controladores**
ControladoresCASAMBI*
IP67

*Power supply included.

71-A242-00-00
Min.1 - Max.4
249,60€**71-A242-00-00**
Min.1 - Max.2
249,60€**71-A242-00-00**
Min.1 - Max.1
249,60€**Accesorios de fijación**
Acessórios de fixaçãoEstaca
Estaca

Included

Included

Included

Accesorios de conexión
Acessórios de conexãoCable con conectores estancos macho-hembra (5m)
Cabo com conectores estanques macho-fêmea (5 m)**71-E118-05-05**
29,95€**71-E118-05-05**
29,95€**71-E118-05-05**
29,95€Conectores estancos
Conectores estanques

Included

Included

Included

Conector IP67 (1 entrada + 1 salida)
Ø 5,5 - 7,5mm, 3 polos
Conetor IP67 (1 entrada + 1 saída)
Ø 5,5 - 7,5 mm, 3 polos**71-E510-00-00**
17,30€**71-E510-00-00**
17,30€**71-E510-00-00**
17,30€Conector IP67 (1 entrada + 2 salidas)
Ø 5,5 - 7,5mm, 3 polos
Conetor IP67 (1 entrada + 2 saídas)
Ø 5,5 - 7,5 mm, 3 polos**71-E511-00-00**
24,85€**71-E511-00-00**
24,85€**71-E511-00-00**
24,85€Conector IP68 (1 entrada + 1 salida)
Ø 5,5 - 11,5mm, 4 polos
Conetor IP68 (1 entrada + 1 saída)
Ø 5,5 - 11,5 mm, 4 polos**71-E512-00-00**
16,20€**71-E512-00-00**
16,20€**71-E512-00-00**
16,20€Conector IP68 (1 entrada + 2 salidas)
Ø 5,5 - 11,5mm, 3 polos
Conetor IP68 (1 entrada + 2 saídas)
Ø 5,5 - 11,5 mm, 3 polos**71-E513-00-00**
27,00€**71-E513-00-00**
27,00€**71-E513-00-00**
27,00€Conector anticondensación IP68 (1 entrada + 1 salida)
Ø 5,5 - 12mm, 4 polos
Conetor anticondensação IP68 (1 entrada + 1 saída)
Ø 5,5 - 12 mm, 4 polos**71-E112-00-00**
27,70€**71-E112-00-00**
27,70€**71-E112-00-00**
27,70€Conector anticondensación IP68 (1 entrada + 3 salidas)
Ø 5,5 - 12mm, 4 polos
Conetor anticondensação IP68 (1 entrada + 3 saídas)
Ø 5,5 - 12 mm, 4 polos**71-E122-00-00**
52,20€**71-E122-00-00**
52,20€**71-E122-00-00**
52,20€

Vercle Lineal
500mmVercle Lineal
1970mm

Fuentes de alimentación

Fontes de alimentação

P. 1281

	Fuente de alimentación estanca con conectores IP67 Fonte de alimentação estanque com conectores IP67	71-E101-05-05  Min.1 - Max.1 55,40€	-
	ON-OFF IP67	71-6341-00-00  Min.1 - Max.9 57,60€	71-6345-00-00  Min.1 - Max.5 104,20€
	DALI2 IP67	71-E099-00-00  Min.1 - Max.10 144,80€	71-E099-00-00  Min.1 - Max.2 144,80€

Controladores

Controladores

P. 1281

	CASAMBI* IP67 *Power supply included.	71-A242-00-00  Min.1 - Max.10 249,60€	71-A242-00-00  Min.1 - Max.2 249,60€
---	---	---	--









Accesorios de fijación

Accesórios de fixação

	Estaca Estaca	Included	Included
---	------------------	----------	----------

Accesorios de conexión

Accesórios de conexão

	Cable con conectores estancos macho-hembra (5m) Cabo com conetores estanques macho-fêmea (5 m)	71-E118-05-05 29,95€	71-E118-05-05 29,95€
	Conectores estancos Conetores estanques	Included	Included
	Conector IP67 (1 entrada + 1 salida) Ø 5,5 - 7,5mm, 3 polos Conetor IP67 (1 entrada + 1 saída) Ø 5,5 - 7,5 mm, 3 polos	71-E510-00-00 17,30€	71-E510-00-00 17,30€
	Conector IP67 (1 entrada + 2 salidas) Ø 5,5 - 7,5mm, 3 polos Conetor IP67 (1 entrada + 2 saídas) Ø 5,5 - 7,5 mm, 3 polos	71-E511-00-00 24,85€	71-E511-00-00 24,85€
	Conector IP68 (1 entrada + 1 salida) Ø 5,5 - 11,5mm, 4 polos Conetor IP68 (1 entrada + 1 saída) Ø 5,5 - 11,5 mm, 4 polos	71-E512-00-00 16,20€	71-E512-00-00 16,20€
	Conector IP68 (1 entrada + 2 salidas) Ø 5,5 - 11,5mm, 3 polos Conetor IP68 (1 entrada + 2 saídas) Ø 5,5 - 11,5 mm, 3 polos	71-E513-00-00 27,00€	71-E513-00-00 27,00€
	Conector anticondensación IP68 (1 entrada + 1 salida) Ø 5,5 - 12mm, 4 polos Conetor anticondensação IP68 (1 entrada + 1 saída) Ø 5,5 - 12 mm, 4 polos	71-E112-00-00 27,70€	71-E112-00-00 27,70€
	Conector anticondensación IP68 (1 entrada + 3 salidas) Ø 5,5 - 12mm, 4 polos Conetor anticondensação IP68 (1 entrada + 3 saídas) Ø 5,5 - 12 mm, 4 polos	71-E122-00-00 52,20€	71-E122-00-00 52,20€

Convert

Designed by LedsC4 Architectural



Iluminación uniforme, sin ningún tipo de residuo que entorpezca la homogeneidad lumínica, en fachadas de altura media.

Iluminação uniforme, sem qualquer tipo de resíduos que impeça a homogeneidade lumínica, em fachadas de altura média.

Iluminación para fachadas de altura media
Iluminação para fachadas de altura média

Convert Surface

458

356 mm



54

984 mm



54

12.2 - 45 W
43° x 16°



Convert Recessed

459

330 mm



34

1000 mm



12.2 - 45 W
43° x 16°



Ópticas Óticas



Óptica elíptica 41° x 13° (05-9750-54-CL)
Ótica elíptica 41° x 13° (05-9750-54-CL)



Las ópticas elípticas permiten iluminar más anchura de pared con el mínimo de piezas.

As óticas elípticas permitem a iluminação mais larga da parede com o mínimo de peças.



Módulo LED inclinado 5° en la versión de empotrar para dirigir el flujo lumínico en la pared y no generar luz residual.

Módulo LED inclinado em 5° na versão de encastrar para dirigir o fluxo lumínico na parede e não gerar luz residual.

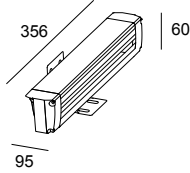
Convert Surface

BODY MAT	DIF MAT		50000h	3
AL	GLA		L80 B20	MacAdam

Convert Surface 356mm

IP	IK	UGR	BREEAM		SEA SIDE SUITABLE	±90°		
66	03	<13						

54

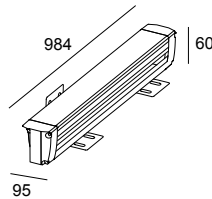


LED							
K	CRI	W Total	Real Lm	Optics	Code		
3000	80	12.9	1170	Elíptico 41° x 13°	05-9749 - 54 - CL	ON-OFF 100-240V	294,40€
4000	80	12.9	1228	Elíptico 41° x 13°	05-9749 - 54 - CM	ON-OFF 100-240V	294,40€

Convert Surface 984mm

IP	IK	BREEAM		SEA SIDE SUITABLE	±90°		
66	03						

54



LED							
K	CRI	W Total	Real Lm	Optics	Code		
3000	80	36.5	2909	Elíptico 41° x 13°	05-9750 - 54 - CL	ON-OFF 100-240V	516,05€
4000	80	36.5	3055	Elíptico 41° x 13°	05-9750 - 54 - CM	ON-OFF 100-240V	516,05€

Convert Surface 356mm



Convert Surface 984mm



Accesorios de fijación Acessórios de fixação



Brazos alargadores 307mm
Braços extensores 307mm

71-E155-CA-CA
51,65€

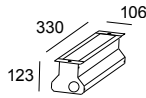
71-E155-CA-CA
51,65€

BODY MAT	DIF MAT		50000h	3
AL	GLA		L80 B20	MacAdam

Convert Recessed 330mm

IP	IK	BREEAM			SEA SIDE SUITABLE		
65	10		250 Kg				

34



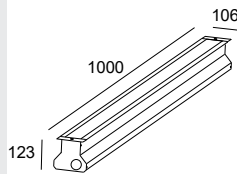
317x133

LED									
K	CRI	W Total	Real Lm	Optics	Code				
3000	80	15.6	1261	Elíptic 43° x 19°	55-E074 - 34 - CL		ON-OFF	100-240V	387,75€
4000	80	15.6	1261	Elíptic 43° x 19°	55-E074 - 34 - CM		ON-OFF	100-240V	387,75€

Convert Recessed 1000mm

IP	IK	UGR	BREEAM			SEA SIDE SUITABLE		
65	10	<10		250 Kg				

34



987x133

LED									
K	CRI	W Total	Real Lm	Optics	Code				
3000	80	45.7	3522	Elíptic 43° x 19°	55-9958 - 34 - CL		0-10V	100-240V	619,55€
4000	80	45.7	3522	Elíptic 43° x 19°	55-9958 - 34 - CM		0-10V	100-240V	619,55€

Convert Recessed 330mm



Convert Recessed 1000mm



Accesorios de fijación Acessórios de fixação



Caja de empotrar
Caixa de encastrar

Included

Included

Accesorios de unión Acessórios de união



Accesorio de concatenación
Acessório de concatenação

Included

Included

Mex

Designed by LedsC4 Architectural



+ Mex

Solución compacta para fachadas de poca altura Solução compacta para fachadas de pouca altura

Discreta y elegante, Mex es un bañador de pared que busca iluminar sin ser visto. La homogeneidad y el efecto de Dark Light de esta colección, consiguen que la percepción visual sobre la pared iluminada sea un regalo para los sentidos.


Discreto e elegante, Mex é um washlight de parede que visa iluminar sem ser visto. A homogeneidade e o efeito de Dark Light desta coleção fazem com que a percepção visual da parede iluminada seja um deleite para os sentidos.



Surface

330 mm


1000 mm



Recessed

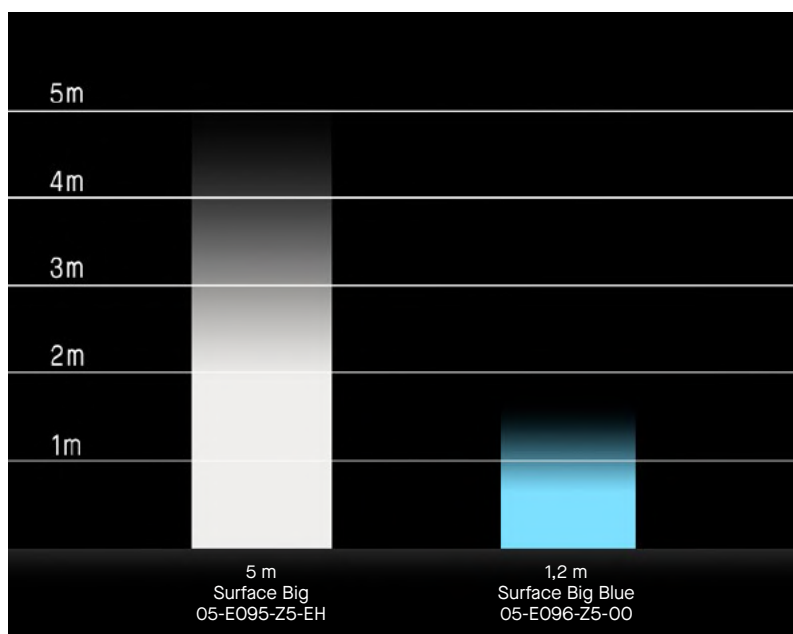
334 mm

1004 mm





Ópticas Óticas



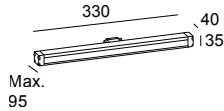
- ① Módulo LED
Módulo LED
- ② Reflector
Refleitor
- ③ Antideslumbrante
Antiencadeamento

Los LEDs están ocultos dentro del perfil y luz se emite por reflexión sin generar deslumbramiento.

Os LEDs estão ocultos dentro do perfil e a luz é emitida por reflexão sem gerar encadeamento.

Mex Surface 330mm

IP	IK	UGR			SEA SIDE SUITABLE				(SC)
65	09	<10	0.2 m			+15° -90°			

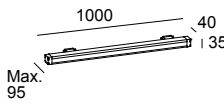


LED						24VDC
K	CRI	W	Real Lm Optics		Code	
RGBW		9.8	151	71°	05-E094 - Z5 - 00	194,40€
SW 2700-3200-4000	80	9.8	314	50°	05-E093 - Z5 - EH	168,45€

Z5

Mex Surface 1000mm

IP	IK	UGR			SEA SIDE SUITABLE				(SC)
65	09	<10	0.2 m			+15° -90°			



LED						24VDC
K	CRI	W	Real Lm Optics		Code	
RGBW		24	370	71°	05-E096 - Z5 - 00	337,50€
SW 2700-3200-4000	80	24	769	50°	05-E095 - Z5 - EH	279,10€

Z5

Mex Recessed



BODY MAT
AL

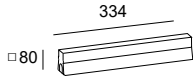
DIF MAT
GLA



50000h
L80 B20

Mex Recessed 334mm

IP	IK	UGR				SEA SIDE SUITABLE			
65	09	<10	250 Kg	0.2 m			+15° -90°		

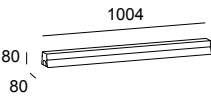


LED						24VDC
K	CRI	W	Real Lm	Optics	Code	
RGBW		9.8	151	71°	55-E094 - Z5 - 00	248,15€
SW 2700-3200-4000	80	9.8	314	50°	55-E093 - Z5 - EH	222,20€

Z5

Mex Recessed 1004mm

IP	IK	UGR				SEA SIDE SUITABLE			
65	09	<10	250 Kg	0.2 m			+15° -90°		



LED						24VDC
K	CRI	W	Real Lm	Optics	Code	
RGBW		24	370	71°	55-E096 - Z5 - 00	391,15€
SW 2700-3200-4000	80	24	769	50°	55-E095 - Z5 - EH	332,70€

Z5



Mex Led 330mm Mex RGBW 330mm Mex Led 1000mm Mex RGBW 1000mm



Fuentes de alimentación Fontes de alimentação

P. 1281

	ON-OFF IP20	-	71-6343-00-00	-	71-6343-00-00
			Min.1 - Max.15 77,85€		Min.1 - Max.6 77,85€
	ON-OFF IP67	71-E159-00-00	71-E159-00-00	71-6345-00-00	71-6345-00-00
		Min.1 - Max.6 59,15€	Min.1 - Max.6 59,15€	Min.1 - Max.9 104,20€	Min.1 - Max.9 104,20€
	DALI2 IP67	71-E098-00-00	-	71-E099-00-00	-
		Min.1 - Max.6 95,40€		Min.1 - Max.5 144,80€	
	Fuente de alimentación estanca con conectores IP67 Fonte de alimentação estanque com conectores IP67	71-E101-05-05	-	-	-
		Min.1 - Max.2 55,40€			

Controladores Controladores

P. 1281

	CASAMBI* IP20 *Power supply required.	-	71-8050-00-00	-	71-8050-00-00
			Min.1 - Max.14 141,05€		Min.1 - Max.6 141,05€
	CASAMBI* IP67 *Power supply included.	71-A242-00-00	-	71-A242-00-00	-
		Min.1 - Max.12 249,60€		Min.1 - Max.5 249,60€	
	Controlador DMX* Controlador DMX* *Power supply required.	-	71-3493-00-00	-	71-3493-00-00
			Min.1 - Max.14 192,90€		Min.1 - Max.6 192,90€

Accesorios de conexión Acessórios de conexão

	Cable con conectores estancos macho-hembra (5m) Cabo com conetores estanques macho-fêmea (5 m)	71-E110-00-00 70,80€	71-E111-00-00 90,30€	71-E110-00-00 70,80€	71-E111-00-00 90,30€
	Conectores estancos Conetores estanques	Included	Included	Included	Included
	Conector IP68 (1 entrada + 1 saída) Ø 6 - 17mm, 5 polos Conetor IP68 (1 entrada + 1 saída) Ø 6 - 17 mm, 5 polos	-	71-E361-00-00 35,00€	-	71-E361-00-00 35,00€
	Conector anticondensación IP68 (1 entrada + 1 saída) Ø 5,5 - 12mm, 4 polos Conetor anticondensação IP68 (1 entrada + 1 saída) Ø 5,5 - 12 mm, 4 polos	71-E112-00-00 27,70€	-	71-E112-00-00 27,70€	-
	Conector anticondensación IP68 (1 entrada + 3 saídas) Ø 5,5 - 12mm, 4 polos Conetor anticondensação IP68 (1 entrada + 3 saídas) Ø 5,5 - 12 mm, 4 polos	71-E122-00-00 52,20€	-	71-E122-00-00 52,20€	-
	Caja de conexión IP68 (1 entrada + 5 salidas) Ø 6,5 - 11mm, 6 polos Caixa de ligação IP68 (1 entrada + 5 saídas) Ø 6,5 - 11 mm, 6 polos	71-9199-05-05 17,10€	71-9199-05-05 17,10€	71-9199-05-05 17,10€	71-9199-05-05 17,10€

Cube Linear

Designed by LedsC4 Architectural



Precisión y control para iluminar arquitecturas exigentes

Precisão e controlo para iluminar arquiteturas exigentes

Cube Linear está concebida con la precisión de una pieza de relojería. Sus ópticas se han desarrollado para cubrir las necesidades de contornos arquitectónicos específicos, con la máxima calidad y confort. La colección cuenta con funciones mecanizadas específicas desarrolladas para facilitar su rápida instalación y conservación.

Cube Linear foi concebida com a precisão de uma peça de relojoaria. A sua ótica foi desenvolvida para satisfazer as necessidades dos contornos arquitetónicos específicos com a máxima qualidade e conforto. A coleção possui funções mecanizadas específicas desenvolvidas para facilitar a sua rápida instalação e conservação.



Ópticas Óticas



Cube Linear Efficiency
(12°x36°/18°x58°)
Ópticas elípticas.
Óticas elípticas.



Cube Linear Efficiency (6°)
Ópticas simétricas.
Óticas simétricas.



Cube Linear Comfort (6°)
Ópticas simétricas con
Honeycomb.
Óticas simétricas con
Honeycomb.

Cube Linear Efficiency

Máxima
eficiencia
Máxima
eficiência

542 mm



1000 mm



527 mm



987 mm



Cube Linear Comfort

Excelente
conforto visual
Excelente
conforto visual

542 mm



1000 mm



527 mm

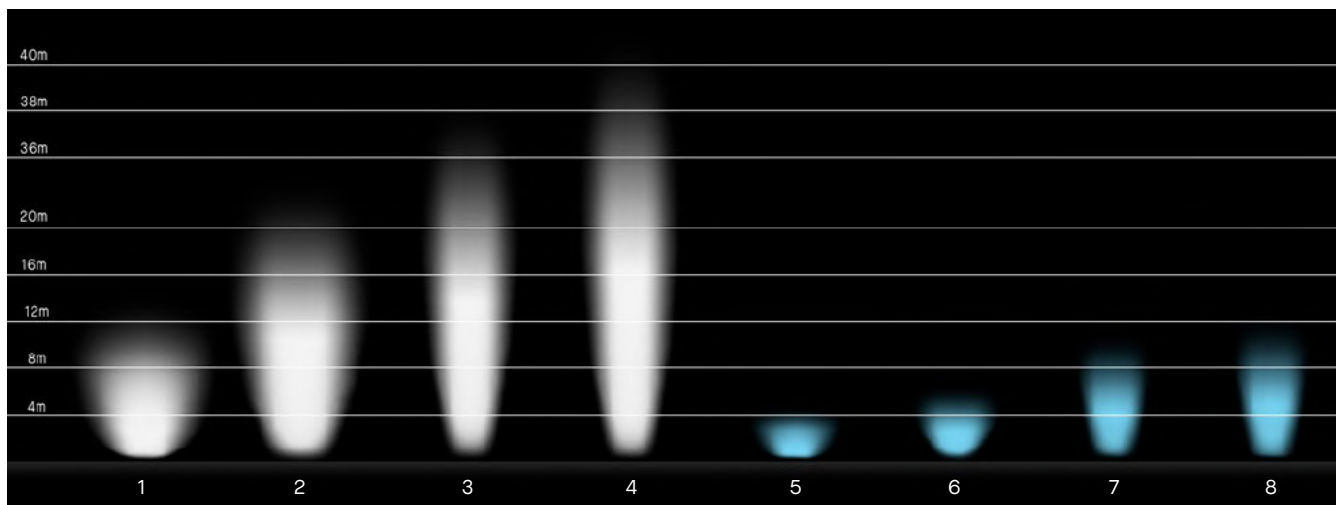


987 mm



Ópticas Óticas

Luz para fachadas de hasta
40 metros de altura
Luz para fachadas de até
40 metros de altura



1
Cube Linear Efficiency
14 m
BD13-88W8E6DSZ5
18 × 58°

2
Cube Linear Efficiency
21 m
BD13-88W8E5DSZ5
12 × 36°

3
Cube Linear Comfort
36,5 m
BD14-88W8S1DSZ5
6°

4
Cube Linear Efficiency
39,5 m
BD13-88W8S1DSZ5
6°

5
Cube Linear Efficiency RGBW
3,9 m
BD13-58NNE6DNZ5
18 × 58°

6
Cube Linear Efficiency RGBW
5,5 m
BD13-58NNE5DNZ5
12 × 36°

7
Cube Linear Comfort RGBW
9,2 m
BD14-58NNS1DNZ5
6°

8
Cube Linear Efficiency RGBW
10,5 m
BD13-58NNS1DNZ5
6°



1



2



3

Instalaciones Instalações



Visera basculante opcional en las versiones de superficie
Viseira basculante opcional nas versões de superfície



Goniómetro integrado en los modelos de empotrar
Goniómetro integrado nos modelos de encastrar

El goniómetro integrado permite bascular comodamente el módulo LED hasta 10° desde el exterior de la luminaria y alinear los grados de inclinación de la luz entre las luminarias.

O goniómetro integrado permite bascular comodamente o módulo LED até 10° desde o exterior da luminária e alinhar os graus de inclinação da luz entre as luminárias.


1



2



3



Cube

Linear Efficiency


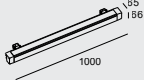

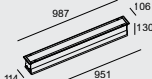

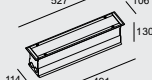
BODY MAT	DIF MAT	50000h
AL	GL TMP	L80 B20

Cube Linear

Efficiency 1000mm

NEW	IP 65	IK 10	UGR <10	0,25 m		SEA SIDE SUITABLE	LED	DRIVER
-----	----------	----------	------------	--------	--	----------------------	-----	--------

Ejemplo de código / Exemplo de código: **BD13-67V8S1BBZ5**

Model	W	K / Cri / Real lm	Optics	Source	Finishes
BD13 - Superficie Superficie  	67 67.6W	V8 2700K / CRI 80 / 6320 lm	S1 6°	BB 24-48 VDC	Z5 34
		W8 3000K / CRI 80 / 6136 lm	E5 12° x 36°		
		X8 4000K / CRI 80 / 4300 lm	E6 18° x 58°		
BD17 - Empotrada Encastrada  	88 95W	V8 2700K / CRI 80 / 8888 lm	S1 6°	DS DALI/PUSH 220-240V	
		W8 3000K / CRI 80 / 8628 lm	E5 12° x 36°		
		X8 4000K / CRI 80 / 6040 lm	E6 18° x 58°		
BD15 - Empotrada Encastrada  	58 64W	NN RGBW / 3808 lm	S1 6°	DN* DMX RDM 220-240V	
			E5 12° x 36°		
			E6 18° x 58°		

*Este producto puede requerir programación por parte de un especialista. LedsC4 ofrece servicios de asesoramiento en sistemas de control y programación en fábrica o in-situ. Consulte con su agente comercial.

*Este produto pode necessitar de programação por parte de um especialista. A LedsC4 oferece serviços de aconselhamento em sistemas de controlo e programação na fábrica ou in-situ. Consulte o seu agente comercial.


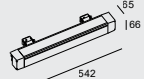

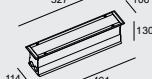

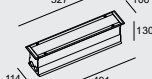
Para consultar el precio de estas referencias, ir a la pagina 1329. / Para consultar o preço destas referências, ir à página 1329.

Cube Linear

Efficiency 500mm

NEW	IP 65	IK 10	UGR <10	0,25 m		SEA SIDE SUITABLE	LED	DRIVER
-----	----------	----------	------------	--------	--	----------------------	-----	--------

Ejemplo de código / Exemplo de código: **BD11-34V8S1BBZ5**

Model	W	K / Cri / Real lm	Optics	Source	Finishes
BD11 - Superficie Superficie  	34 33.8W	V8 2700K / CRI 80 / 3160 lm	S1 6°	BB 24-48 VDC	Z5 34
		W8 3000K / CRI 80 / 3068 lm	E5 12° x 36°		
		X8 4000K / CRI 80 / 2150 lm	E6 18° x 58°		
BD15 - Empotrada Encastrada  	44 47.8W	V8 2700K / CRI 80 / 4444 lm	S1 6°	DS DALI/PUSH 220-240V	
		W8 3000K / CRI 80 / 4114 lm	E5 12° x 36°		
		X8 4000K / CRI 80 / 3020 lm	E6 18° x 58°		
BD15 - Empotrada Encastrada  	29 33W	NN RGBW / 1971 lm	S1 6°	DN* DMX RDM 220-240V	
			E5 12° x 36°		
			E6 18° x 58°		

*Este producto puede requerir programación por parte de un especialista. LedsC4 ofrece servicios de asesoramiento en sistemas de control y programación en fábrica o in-situ. Consulte con su agente comercial.

*Este produto pode necessitar de programação por parte de um especialista. A LedsC4 oferece serviços de aconselhamento em sistemas de controlo e programação na fábrica ou in-situ. Consulte o seu agente comercial.


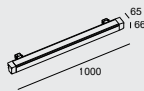

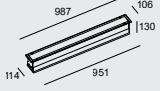
Para consultar el precio de estas referencias, ir a la pagina 1329. / Para consultar o preço destas referências, ir à página 1329.

BODY MAT	DIF MAT	50000h
AL	GL TMP	L80 B20

Cube Linear Comfort 1000mm

	IP 65	IK 10	UGR <10	 0.25 m			
--	----------	----------	------------	------------	--	--	--

Ejemplo de código / Exemplo de código: **BD14-67V8S1BBZ5**

Model	W	K / Cri / Real lm	Optics	Source	Finishes		
BD14 - Superficie Superficie  	● Z5	67 67.6W	V8 2700K / CRI 80 / 5056 lm W8 3000K / CRI 80 / 5056 lm X8 4000K / CRI 80 / 5056 lm	S1 6°	BB 24-48 VDC	● Z5 ● 34	
		88 95W	V8 2700K / CRI 80 / 7110 lm W8 3000K / CRI 80 / 7110 lm X8 4000K / CRI 80 / 7110 lm				DS DALI/PUSH 220-240V
		58 64W	NN RGBW / 3136 lm				
BD18 - Empotrada Encastrada  	● 34						

*Este producto puede requerir programación por parte de un especialista. LedsC4 ofrece servicios de asesoramiento en sistemas de control y programación en fábrica o in-situ. Consulte con su agente comercial.


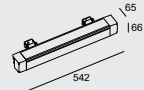

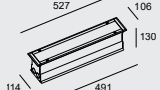
*Este produto pode necessitar de programação por parte de um especialista. A LedsC4 oferece serviços de aconselhamento em sistemas de controlo e programação na fábrica ou in-situ. Consulte o seu agente comercial.

Para consultar el precio de estas referencias, ir a la pagina 1329. / Para consultar o preço destas referências, ir à página 1329.

Cube Linear Comfort 500mm

	IP 65	IK 10	UGR <10	 0.25 m			
--	----------	----------	------------	------------	--	--	--

Ejemplo de código / Exemplo de código: **BD12-34V8S1BBZ5**

Model	W	K / Cri / Real lm	Optics	Source	Finishes		
BD12 - Superficie Superficie  	● Z5	34 33.8W	V8 2700K / CRI 80 / 2528 lm W8 3000K / CRI 80 / 2528 lm X8 4000K / CRI 80 / 2528 lm	S1 6°	BB 24-48 VDC	● Z5 ● 34	
		44 47.8W	V8 2700K / CRI 80 / 3555 lm W8 3000K / CRI 80 / 3555 lm X8 4000K / CRI 80 / 3555 lm				DS DALI/PUSH 220-240V
		29 33W	NN RGBW / 1568 lm				
BD16 - Empotrada Encastrada  	● 34						

*Este producto puede requerir programación por parte de un especialista. LedsC4 ofrece servicios de asesoramiento en sistemas de control y programación en fábrica o in-situ. Consulte con su agente comercial.

*Este produto pode necessitar de programação por parte de um especialista. A LedsC4 oferece serviços de aconselhamento em sistemas de controlo e programação na fábrica ou in-situ. Consulte o seu agente comercial.

Para consultar el precio de estas referencias, ir a la pagina 1329. / Para consultar o preço destas referências, ir à página 1329.

**Cube Linear 500mm
Surface
White**


Efficiency Comfort

**Cube Linear 500mm
Surface RGBW**


Efficiency Comfort

**Cube Linear 500mm
Recessed
White**



Efficiency Comfortw

**Cube Linear 500mm
Recessed RGBW**


Efficiency Comfort


Fuentes de alimentación
Fontes de alimentação

P. 1281



	ON-OFF IP67	71-7647-00-00 Min.1 - Max.7 (Only for 48V) 122,10€	-	71-7647-00-00 Min.1 - Max.7 (Only for 48V) 122,10€	-
	ON-OFF IP67	71-7646-00-00 Min.1 - Max.4 (Only for 48V) 79,70€	-	71-7646-00-00 Min.1 - Max.4 (Only for 48V) 79,70€	-

Controladores
Controladores

P. 1281

	CASAMBI* IP67 * DALI diver required.	71-A237-00-00 BROADCAST 458,40€	-	71-A237-00-00 BROADCAST 458,40€	-
---	--	--	---	--	---




Accesorios de fijación
Acessórios de fixação

	Caja de empotrar Caixa de encastrar	-	-	Included	Included
	Base para fijar al suelo Base para fixação no solo	Included	Included	-	-

Accesorios de unión
Acessórios de união

	Placas para instalación concatenada Placas para instalação concatenada	-	-	Included	Included
---	---	---	---	----------	----------

Accesorios de conexión
Acessórios de conexão

	Conectores estancos Conectores estanques	Included	Included	Included	Included
	Cable con conectores estancos macho-hembra (1m/5m) Cabo com conectores estanques macho-fêmea (1 m /5 m)	Consultar código exacto en la ficha técnica de cada luminaria. Consultar código exato na ficha técnica de cada luminária.			
	Conector IP68 (1 entrada + 1 salida) Ø 6 - 17mm, 5 polos Conetor IP68 (1 entrada + 1 saída) Ø 6 - 17 mm, 5 polos	71-E361-00-00 35,00€	71-E361-00-00 (2 units required) 35,00€	71-E361-00-00 35,00€	71-E361-00-00 (2 units required) 35,00€
	Conector anticondensación IP68 (1 entrada + 1 salida) Ø 5,5 - 12mm, 4 polos Conetor anticondensação IP68 (1 entrada + 1 saída) Ø 5,5 - 12 mm, 4 polos	71-E112-00-00 27,70€	71-E112-00-00 (2 units required) 27,70€	71-E112-00-00 27,70€	71-E112-00-00 (2 units required) 27,70€
	Conector anticondensación IP68 (1 entrada + 3 salidas) Ø 5,5 - 12mm, 4 polos Conetor anticondensação IP68 (1 entrada + 3 saídas) Ø 5,5 - 12 mm, 4 polos	71-E122-00-00 52,20€	71-E122-00-00 (2 units required) 52,20€	71-E122-00-00 52,20€	71-E122-00-00 (2 units required) 52,20€
	Caja de conexión IP68 (1 entrada + 5 salidas) Ø 6,5 - 11mm, 6 polos Caixa de ligação IP68 (1 entrada + 5 saídas) Ø 6,5 - 11 mm, 6 polos	71-9199-05-05 17,10€	71-9199-05-05 17,10€	71-9199-05-05 17,10€	71-9199-05-05 17,10€

**Cube Linear
1000mm Surface
White**


Efficiency Comfort

**Cube Linear
1000mm Surface
RGBW**


Efficiency Comfort

**Cube Linear
1000mm Recessed
White**



Efficiency Comfort

**Cube Linear
1000mm Recessed
RGBW**


Efficiency Comfort


Fuentes de alimentación
Fontes de alimentação

P. 1281



	ON-OFF IP67	71-B078-00 Min.1 - Max.7 (Only for 48V) 335,05€	-	71-B078-00-00 Min.1 - Max.7 (Only for 48V) 335,05€	-
	ON-OFF IP67	71-B077-00-00 Min.1 - Max.4 (Only for 48V) 209,85€	-	71-B077-00-00 Min.1 - Max.4 (Only for 48V) 209,85€	-

Controladores
Controladores

P. 1281

	CASAMBI* IP67 * DALI diver required.	71-A237-00-00 BROADCAST 458,40€	-	71-A237-00-00 BROADCAST 458,40€	-
---	--	--	---	--	---


Accesorios de fijación
Acessórios de fixação


	Caja de empotrar Caixa de encastrar	-	-	Included	Included
	Base para fijar al suelo Base para fixação no solo	Included	Included	-	-

Accesorios de unión
Acessórios de união

	Placas para instalación concatenada Placas para instalação concatenada	-	-	Included	Included
---	---	---	---	----------	----------

Accesorios de conexión
Acessórios de conexão

	Conectores estancos Conectores estanques	Included	Included	Included	Included
	Cable con conectores estancos macho-hembra (1m/5m) Cabo com conectores estanques macho-fêmea (1 m /5 m)	Consultar código exacto en la ficha técnica de cada luminaria. Consultar código exato na ficha técnica de cada luminária.			
	Conector IP68 (1 entrada + 1 salida) Ø 6 - 17mm, 5 polos Conetor IP68 (1 entrada + 1 saída) Ø 6 - 17 mm, 5 polos	71-E361-00-00 35,00€	71-E361-00-00 (2 units required) 35,00€	71-E361-00-00 35,00€	71-E361-00-00 (2 units required) 35,00€
	Conector anticondensación IP68 (1 entrada + 1 salida) Ø 5,5 - 12mm, 4 polos Conetor anticondensação IP68 (1 entrada + 1 saída) Ø 5,5 - 12 mm, 4 polos	71-E112-00-00 27,70€	71-E112-00-00 (2 units required) 27,70€	71-E112-00-00 27,70€	71-E112-00-00 (2 units required) 27,70€
	Conector anticondensación IP68 (1 entrada + 3 salidas) Ø 5,5 - 12mm, 4 polos Conetor anticondensação IP68 (1 entrada + 3 saídas) Ø 5,5 - 12 mm, 4 polos	71-E122-00-00 52,20€	71-E122-00-00 (2 units required) 52,20€	71-E122-00-00 52,20€	71-E122-00-00 (2 units required) 52,20€
	Caja de conexión IP68 (1 entrada + 5 salidas) Ø 6,5 - 11mm, 6 polos Caixa de ligação IP68 (1 entrada + 5 saídas) Ø 6,5 - 11 mm, 6 polos	71-9199-05-05 17,10€	71-9199-05-05 17,10€	71-9199-05-05 17,10€	71-9199-05-05 17,10€

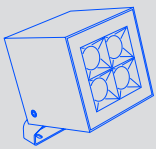


Proyectores

Projectores

Cube

476



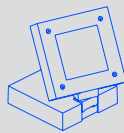
Max

482



Modis

490



Hubble

494



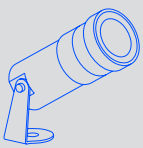
Thor

500




Micro

504



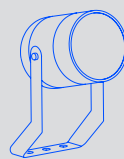
Zoom

508



Suv

512



Helio

514



Cube

Designed by LedsC4 Architectural



+ Cube

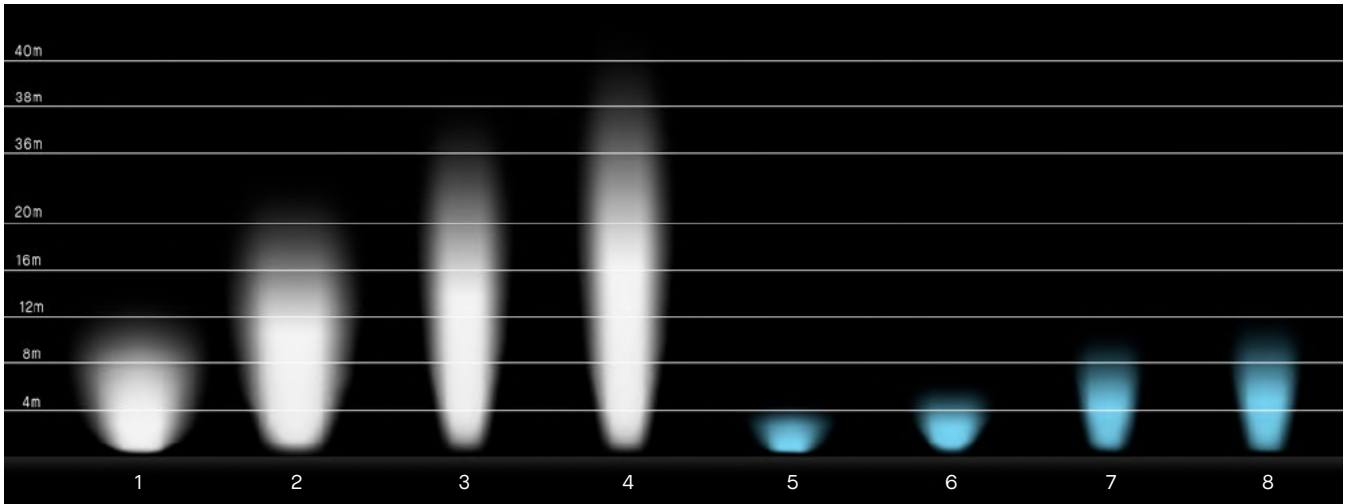


Precisión y control Precisão e controlo

La colección Cube ha sido concebida para iluminar la arquitectura de una forma equilibrada, sin luz residual y moldeándola.

A coleção Cube foi concebida para iluminar a arquitetura de uma forma equilibrada, sem luz residual dando-lhe forma.





Cube 16 LED 53W

1
14,8 m
AN14-53W8F10UZ5
50°

2
18,4 m
AN14-53W8M30UZ5
35°

3
21,5 m
AN14-53W8S20UZ5
16°

4
35 m
AN14-53W8S10UZ5
6°

Cube 16 LED 53W RGBW

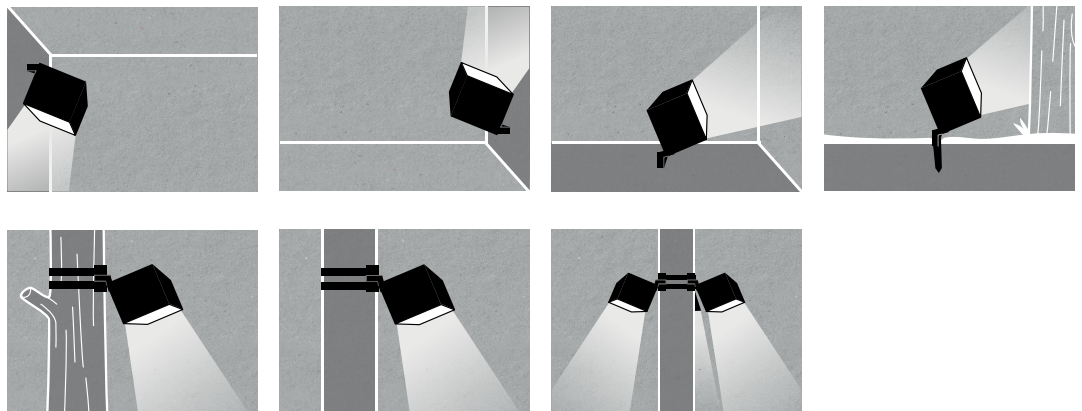
5
4 m
AN14-34NNF1DMZ5
50° Blue

6
4,7 m
AN14-34NNM3DMZ5
35° Blue

7
4 m
AN14-34NNS2DMZ5
16° Blue

8
9,5 m
AN14-34NNS1DMZ5
6° Blue

Instalaciones
Instalações




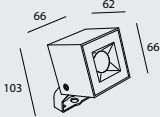
Cube Spot

BODY MAT	DIF MAT	50000h
AL	GLA	L80 B20

Cube Spot 1 LED

IP 66	IK 03		BREEAM	3 MacAdam		1 m		SEA SIDE SUITABLE		90°		
----------	----------	--	--------	--------------	--	-----	--	----------------------	--	-----	--	--

Ejemplo de código / Exemplo de código: **AN11-P5V8S1BBZ5**


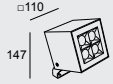
Model	W	K / CRI / Real lm	Optics	Source	Finishes	
AN11 -  	P5 4.5W	V8 2700K / CRI 80 / 387 lm	S1 7°	BB 3V/max.1500mA	Z5	
		W8 3000K / CRI 80 / 399 lm				
		X8 4000K / CRI 80 / 411 lm				
	P5 5W	V8 2700K / CRI 80 / 426 lm	S2 16°	BB 24V/max.200mA		
		W8 3000K / CRI 80 / 494 lm				M3 37°
		X8 4000K / CRI 80 / 487 lm				F1 54°

Para consultar el precio de estas referencias, ir a la pagina 1329. / Para consultar o preço destas referências, ir à página 1329.

Cube Spot 4 LEDS

IP 66	IK 07		BREEAM		0 m		SEA SIDE SUITABLE		90°		
----------	----------	--	--------	--	-----	--	----------------------	--	-----	--	--

Ejemplo de código / Exemplo de código: **AN12-P6V8S1DUZ5**

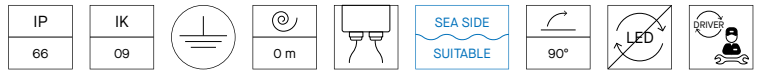
Model	W	K / CRI / Real lm	Optics	Source	Finishes	
AN12 -  	P6 7.3W	V8 2700K / CRI 80 / 647 lm	S1 7°	DU DALI-2 100-240V	Z5	
		W8 3000K / CRI 80 / 667 lm				
		X8 4000K / CRI 80 / 687 lm				
	12 13.7W	V8 2700K / CRI 80 / 1158 lm	S1 7°	OU ON-OFF 100-240V		
		W8 3000K / CRI 80 / 1194 lm				
		X8 4000K / CRI 80 / 1230 lm				
	12 13.2W	V8 2700K / CRI 80 / 1405 lm	S2 16°	DU DALI-2 100-240V		
		W8 3000K / CRI 80 / 1699 lm				M3 35°
		X8 4000K / CRI 80 / 1643 lm				
	16 16W	NN RGBW / CRI 80 / 908 lm	S1 7°	BB* 24VDC		
						S2 16°
						M3 35°
		F1 51°				

*Este producto puede requerir programación por parte de un especialista. LedsC4 ofrece servicios de asesoramiento en sistemas de control y programación en fábrica o in-situ. Consulte con su agente comercial.


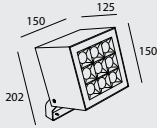





*Este produto pode necessitar de programação por parte de um especialista. A LedsC4 oferece serviços de aconselhamento em sistemas de controlo e programação na fábrica ou in-situ. Consulte o seu agente comercial.

Para consultar el precio de estas referencias, ir a la pagina 1329. / Para consultar o preço destas referências, ir à página 1329.

Cube Spot 9 LEDS

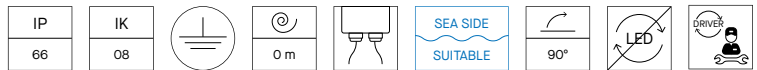



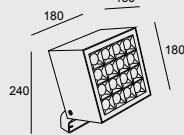




Ejemplo de código / Exemplo de código: **AN13-24V8S2DUZ5**

Model	W	K / CRI / Real lm	Optics	Source	Finishes	
AN13 -  	24 27W	V8 2700K / CRI 80 / 1939 lm	S2 16°	DU  DALI-2 120-277V	Z5 	
		W8 3000K / CRI 80 / 2345 lm	M3 32°			
		X8 4000K / CRI 80 / 2255 lm	F1 43°			
	27 30W	V8 2700K / CRI 80 / 2577 lm	S1 6°	DU  DALI-2 120-277V		
		W8 3000K / CRI 80 / 2656 lm				
		X8 4000K / CRI 80 / 2736 lm				
	3P 33W	V8 2700K / CRI 80 / 3268 lm	S1 6°	OU  ON-OFF 100-240V		
		W8 3000K / CRI 80 / 2535 lm				S2 16°
		X8 4000K / CRI 80 / 3063 lm				M3 32° F1 43°
	25 30W	NN RGBW / CRI 80 / 1690 lm	S1 6°	DM*  DMX 100-277V		
						S2 16°
						M3 32°
F1 43°						

Para consultar el precio de estas referencias, ir a la pagina 1329. / Para consultar o preço destas referências, ir à página 1329.

Cube Spot 16 LEDS



Model	W	K / CRI / Real lm	Optics	Source	Finishes	
AN14 -  	5P 54W	V8 2700K / CRI 80 / 4969 lm	S1 7°	DU  DALI 220-240V	Z5 	
		W8 3000K / CRI 80 / 4847 lm	S2 16°			
		X8 4000K / CRI 80 / 5541 lm	M3 34° F1 50°			
	53 57W	V8 2700K / CRI 80 / 4820 lm	S1 7°	OU  ON-OFF 100-240V		
		W8 3000K / CRI 80 / 4847 lm				S2 16°
		X8 4000K / CRI 80 / 5707 lm				M3 34° F1 50°
	34 37W	NN RGBW / CRI 80 / 2147 lm	S1 6°	DM*  DMX 100-277V		
						S2 16°
						M3 32°
						F1 43°

Para consultar el precio de estas referencias, ir a la pagina 1329. / Para consultar o preço destas referências, ir à página 1329.

		Cube Spotlight 1 LED S1 (7°)	Cube Spotlight 1 LED	Cube Spotlight 4 LEDS	Cube Spotlight 4 LEDS RGBW

Drivers

Driver

P. 1281

	ON-OFF IP20	71-E217-00-00	71-E218-00-00	-	-
		Min.1 - Max.3 26,40€	Min.1 - Max.1 29,90€		
	1-10V DALI2 IP68	71-E216-00-00		-	-
		Min.1 - Max.15 132,40€			
	1-10V DALI2 PUSH IP20	71-E221-00-00	71-E219-00-00	-	-
		Min.1 - Max.13 94,35€	Min.1 - Max.2 66,40€		

Fuentes de alimentación

Fontes de alimentação

P. 1281

	ON-OFF IP67	-	-	-	71-6341-00-00
					Min.1 - Max.6 57,60€
	Fuente de alimentación estanca con conectores IP67 Fonte de alimentação estanque com conectores IP67	-	-	-	71-E101-05-05
					Min.1 - Max.1 55,40€

Controladores

Controladores

P. 1281

	CASAMBI IP67 *DMX driver required	-	-	-	71-A238-00-00
					BROADCAST 458,40€
	DALI IP67	71-A237-00-00	71-A237-00-00	71-A237-00-00	-
		BROADCAST 458,40€	BROADCAST 458,40€	BROADCAST 458,40€	

Accesorios ópticos

Acessórios óticos

	Visera Viseira	Included	Included	Included	Included
--	-------------------	----------	----------	----------	----------

Accesorios de fijación

Acessórios de fixação

	Estaca de 235mm Estaca de 235 mm	71-9997-05-05	71-9997-05-05	71-9997-05-05	71-9997-05-05
		18,00€	18,00€	18,00€	18,00€
	Estaca de 302mm Estaca de 302 mm	71-9998-05-05	71-9998-05-05	71-9998-05-05	71-9998-05-05
		37,60€	37,60€	37,60€	37,60€
	Fijación para columnas o árboles Fixação para colunas ou árvores	71-9999-Z5-Z5	71-9999-Z5-Z5	71-9999-Z5-Z5	71-9999-Z5-Z5
		61,25€	61,25€	61,25€	61,25€

	Cube Spotlight 1 LED S1 (7°)	Cube Spotlight 1 LED	Cube Spotlight 4 LEDS	Cube Spotlight 4 LEDS RGBW

Fixing accessories
Accessoires de fixation

	Anclaje (máx. 3 proyectores) Fixação (máx. 3 projetores)	71-9746-05-05 41,90€	71-9746-05-05 41,90€	71-9746-05-05 41,90€	71-9746-05-05 41,90€
	Alargador pared, suelo y césped (300/500/800mm) Extensão parede, chão e relva (300/500/800mm)	71-E052-Z5-Z5 65,85€	71-E052-Z5-Z5 65,85€	71-E052-Z5-Z5 65,85€	71-E052-Z5-Z5 65,85€
	Base para cables de Ø6mm - Ø13,5mm Base para cabos de Ø6mm - Ø13,5mm	71-E016-Z5-Z5 52,75€	71-E016-Z5-Z5 52,75€	71-E016-Z5-Z5 52,75€	71-E016-Z5-Z5 52,75€

	Cube Spotlight 9 LEDS	Cube Spotlight 9 LEDS RGBW	Cube Spotlight 16 LEDS	Cube Spotlight 16 LEDS RGBW

Controladores
Controladores

P. 1281

	CASAMBI IP67 *DMX driver required	-	71-A238-00-00 BROADCAST 458,40€	-	71-A238-00-00 BROADCAST 458,40€
	DALI IP67	71-A237-00-00 BROADCAST 458,40€	-	71-A237-00-00 BROADCAST 458,40€	-

Accesorios ópticos
Accessórios óticos

	Visera Viseira	Included	Included	Included	Included
--	-------------------	----------	----------	----------	----------

Accesorios de fijación
Accessórios de fixação

	Estaca de 235mm Estaca de 235 mm	71-9997-05-05 18,00€	71-9997-05-05 18,00€	71-9997-05-05 18,00€	71-9997-05-05 18,00€
	Estaca de 302mm Estaca de 302 mm	71-9998-05-05 37,60€	71-9998-05-05 37,60€	71-9998-05-05 37,60€	71-9998-05-05 37,60€
	Fijación para columnas o árboles Fixação para colunas ou árvores	71-9999-Z5-Z5 61,25€	71-9999-Z5-Z5 61,25€	71-9999-Z5-Z5 61,25€	71-9999-Z5-Z5 61,25€
	Anclaje (máx. 3 proyectores) Fixação (máx. 3 projetores)	-	-	-	-
	Alargador pared, suelo y césped (300/500/800mm) Extensão parede, chão e relva (300/500/800mm)	-	-	-	-
	Base para cables de Ø6mm - Ø13,5mm Base para cabos de Ø6mm - Ø13,5mm	71-E016-Z5-Z5 52,75€	71-E016-Z5-Z5 52,75€	71-E016-Z5-Z5 52,75€	71-E016-Z5-Z5 52,75€

Max

Designed by LedsC4 Architectural



+ Max

Uplights P. 524 / Downlights P. 578 / Bollards P. 646 / Wall Fixtures P. 694 / Ceiling P. 754

Equilibrio perfecto Equilíbrio perfeito

La colección Max ofrece una extensa variedad de opciones y un excelente control óptico sin renunciar al minimalismo. El reducido tamaño de los proyectores facilita su integración en la arquitectura, consiguiendo que pasen prácticamente desapercibidos, lo que los convierte en una opción muy demandada por los lighting designers más exigentes.

A coleção Max oferece uma grande variedade de opções e um excelente controlo ótico sem sacrificar o minimalismo. O reduzido tamanho dos projetores facilita a sua integração na arquitetura, tornando-os praticamente impercetíveis, o que os torna uma opção muito procurada pelos designers de iluminação mais exigentes.



82 mm



58 mm



30 mm



14



34



DL



E3



J6



Z5



60





Max Spotlight

BODY MAT	DIF MAT		50000h	2
AL	GLA		L80 B20	MacAdam

Max Mini Spotlight

	IP	IK				
	66	04				

Ejemplo de código / Exemplo de código: **BA18-P2V8S1BBZ5**

Model	W	K / CRI / Real lm	Optics	Source	Finishes		
 BA18 - Proyector Sem suporte 	Constant Current 700mA						
	P2 2.2W	V8	2700K / CRI 80 / 191 lm	S1 10°	BB 3V/max.700mA	Z5 14* 34* 60* DL* E3* J6*	
		W8	3000K / CRI 80 / 191 lm	S2 15°			
		X8	4000K / CRI 80 / 191 lm	M3 32°			
	F2 53°	Constant Voltage 24V					
		P3 2.5W	V8	2700K / CRI 80 / 97 lm	S3 19°		BB 24VDC PWM Dimmable
W8			3000K / CRI 80 / 97 lm	M3 32°			
X8	4000K / CRI 80 / 97 lm		F2 51°				

Para consultar el precio de estas referencias, ir a la pagina 1330. / Para consultar o preço destas referências, ir à página 1330.

Max Medium Spotlight

IP	IK				
66	10				

Ejemplo de código / Exemplo de código: **AI18-P4V9S1BBZ5**

Model	W	K / CRI / Real lm	Optics	Source	Finishes		
 AI18 - Sin Soporte Sem suporte 	Constant Current 350mA						
	P4 4W	V9	2700K / CRI 90 / 286 lm	S1 9°	BB 12V/max.350mA	Z5 14* 34* 60* DL* E3* J6*	
		W9	3000K / CRI 90 / 286 lm				
		X9	4000K / CRI 90 / 286 lm				
	P7 6.5W	V9	2700K / CRI 90 / 519 lm	S2 17°	BB 18V/max.350mA		
		W9	3000K / CRI 90 / 519 lm				M2 27°
		X9	4000K / CRI 90 / 519 lm				
	Constant Voltage 24V						
	P6 6W	V9	2700K / CRI 90 / 204 lm	S1 9°	BB 24VDC PWM Dimmable		
		W9	3000K / CRI 90 / 204 lm				
		X9	4000K / CRI 90 / 204 lm				
	P8 7.9W	V9	2700K / CRI 90 / 519 lm	S2 17°	BB 24VDC PWM Dimmable		
W9		3000K / CRI 90 / 519 lm	M2 27°				
X9		4000K / CRI 90 / 519 lm				F1 50°	

* Consulte condiciones y plazos de entrega a nuestro equipo comercial.



* Consultar a nossa equipa comercial para informações sobre as condições e os prazos de entrega.

Para consultar el precio de estas referencias, ir a la pagina 1330. / Para consultar o preço destas referências, ir à página 1330.

Max Big Spotlight


IP 66	IK 10	1 m	SEA SIDE SUITABLE	90°	LED
----------	----------	-----	----------------------	-----	-----

Ejemplo de código / Exemplo de código: **AT18-18V9S3BBZ5**

Model	W	K / CRI / Real lm	Optics	Source	Finishes	
 <p>AT18 - Sin Soporte Sem suporte</p>	Constant Current 500mA					
	18 17.3W	V9 2700K / CRI 90 / 2191 lm	S3 21°	BB  36V/max.500mA	Z5  14*  34*  60*  DL*  E3*  J6* 	
		W9 3000K / CRI 90 / 2191 lm	M3 31°			
		X9 4000K / CRI 90 / 2191 lm	F1 40°			
	Constant Voltage 24V					
	14 13.8W	V9 2700K / CRI 90 / 1120 lm	S3 16°	BB  24VDC PWM Dimmable		
W9 3000K / CRI 90 / 1120 lm		M2 28°				
X9 4000K / CRI 90 / 1120 lm		F2 51°				

* Consulte condiciones y plazos de entrega a nuestro equipo comercial.
 * Consultar a nossa equipa comercial para informações sobre as condições e os prazos de entrega.

Para consultar el precio de estas referencias, ir a la pagina 1330. / Para consultar o preço destas referências, ir à página 1330.



Max Medium en proyecto Fiske Bar Barcelona. Fotografía: Salva Lopez.
 Max Medium no projeto Fiske Bar Barcelona. Fotografía: Salva Lopez

Max Mini Spotlight
Constant CurrentMax Mini Spotlight
Constant VoltageMax Medium
Spotlight Constant
Current P4 (4W)Max Medium
Spotlight Constant
Current**Drivers**
Driver

P. 1280

	ON-OFF IP20	71-A654-00-00	-	71-7701-00-00	71-7701-00-00
		Min.1 - Max.1 15,20€		Min.1 - Max.1 16,70€	Min.1 - Max.2 16,70€
	DALI2 IP20	71-6192-00-00	-	71-4706-00-00	71-4706-00-00
		Min.1 - Max.8 54,35€		Min.1 - Max.6 95,55€	Min.1 - Max.4 95,55€
	CASAMBI IP20	71-A260-00-00	-	71-A260-00-00	71-A260-00-00
		Min.4 - Max.15 133,60€		Min.1 - Max.4 133,60€	Min.1 - Max.2 133,60€
	ON-OFF IP68	71-E014-00-00	-	71-E079-00-00	71-E079-00-00
		Min.1 - Max.4 41,40€		Min.1 - Max.4 62,40€	Min.1 - Max.2 62,40€
	DALI2 IP68	71-E080-00-00	-	71-E083-00-00	71-E083-00-00
		Min.1 - Max.14 97,40€		Min.1 - Max.4 132,40€	Min.1 - Max.2 132,40€

Fuentes de alimentación
Fontes de alimentação





P. 1281

	Fuente de alimentación estanca con conectores IP67 Fonte de alimentação estanque com conectores IP67	-	71-E101-05-05	-	-
			Min.1 - Max.7 55,40€		
	ON-OFF IP67	-	71-E158-00-00	-	-
			Min.1 - Max.9 50,25€		
	DALI2 IP67	-	71-E098-00-00	-	-
			Min.1 - Max.20 95,40€		











Controladores
Controladores

P. 1281






	CASAMBI* IP67 *Power supply included.	-	71-A242-00-00	-	-
			Min.1 - Max.20 249,60€		

	Max Medium Spotlight Constant Voltage P4 (4W)	Max Medium Spotlight Constant Voltage	Max Big Spotlight Constant Voltage	Max Big Spotlight Constant Current
				

Drivers P. 1280
Driver










	ON-OFF IP20	-	-	-	71-3542-00-00  Min.1 - Max.2 46,00€
	DALI2 IP20	-	-	-	71-4706-00-00  Min.1 - Max.2 95,55€
	CASAMBI IP20	-	-	-	71-A260-00-00  Min.1 - Max.1 133,60€
	ON-OFF IP68	-	-	-	71-E079-00-00  Min.1 - Max.1 62,40€
	DALI2 IP68	-	-	-	71-E083-00-00  Min.1 - Max.1 132,40€

Fuentes de alimentación P. 1281
Fontes de alimentação




	Fuente de alimentación estanca con conectores IP67 Fonte de alimentação estanque com conectores IP67	71-E101-05-05  Min.1 - Max.3 55,40€	71-E101-05-05  Min.1 - Max.2 55,40€	71-E101-05-05  Min.1 - Max.1 55,40€	-
	ON-OFF IP67	71-E159-00-00  Min.1 - Max.9 59,15€	71-E159-00-00  Min.1 - Max.7 59,15€	71-6341-00-00  Min.1 - Max.7 57,60€	-
	DALI2 IP67	71-E098-00-00  Min.1 - Max.9 95,40€	71-E098-00-00  Min.1 - Max.7 95,40€	71-E099-00-00  Min.1 - Max.8 144,80€	-




Controladores P. 1281
Controladores

	CASAMBI* IP67 *Power supply included.	71-A242-00-00 Min.4 - Max.15 249,60€	71-A242-00-00 Min.4 - Max.12 249,60€	71-A242-00-00  Min.1 - Max.8 249,60€	-
---	---	--	--	---	---





		Max Mini	Max Medium	Max Big
	Difusor wall washer (5u.) Wall washer diffuser (5u.)	 71-E462-00-00 18,70€	 71-E463-00-00 28,60€	 71-E464-00-00 63,75€
	Panel de abeja (5u.) Painel de abelha (5u.)	71-E422-00-00 19,80€	71-E131-00-00 26,95€	71-E263-00-00 33,05€
	Difusor cuadrado (5u.) Difusor quadrado (5u.)	71-E421-00-00 20,90€	71-E135-00-00 67,90€	71-E262-00-00 66,00€
	Difusor elíptico (5u.) Difusor elíptico (5u.)	71-E420-00-00 19,80€	71-E141-00-00 26,95€	71-E261-00-00 35,45€
	Difusor opal (5u.) Difusor opal (5u.)	71-E419-00-00 19,80€	71-E133-00-00 26,95€	71-E260-00-00 35,45€
	Visera Viseira	Z5 ● 71-E417-Z5-00 114,30€	71-E145-Z5-Z5 26,80€	71-E259-Z5-00 37,95€
	J6 ● * 71-E417-J6-00 114,30€	71-E145-J6-J6 29,05€	71-E259-J6-00 43,65€	
	E3 ● * 71-E417-E3-00 114,30€	71-E145-E3-E3 29,05€	71-E259-E3-00 43,65€	
	DL ● * 71-E417-DL-00 114,30€	71-E145-DL-DL 29,05€	71-E259-DL-00 43,65€	
	14 ○ * 71-E417-14-00 114,30€	71-E145-14-14 29,05€	71-E259-DL-00 43,65€	
	60 ● * 71-E417-60-00 114,30€	71-E145-60-60 29,05€	71-E259-60-00 43,65€	
	34 ● * 71-E417-34-00 114,30€	71-E145-34-34 29,05€	71-E259-60-00 43,65€	

Accesorios de fijación Acessórios de fixação

	Estaca Estaca	71-E143-05-05 13,00€	71-E143-05-05 13,00€	
	Estaca de 302mm Estaca de 302 mm	-	-	71-9998-05-05 37,60€
	Estaca de 235mm Estaca de 235 mm	-	-	71-9997-05-05 18,00€

	Max Mini	Max Medium	Max Big
			

Accesorios de conexión
Acessórios de conexão

	<p>Conector IP67 (1 entrada + 1 salida) Ø 5,5 - 7,5mm, 3 polos</p> <p>Conetor IP67 (1 entrada + 1 saída) Ø 5,5 - 7,5 mm, 3 polos</p>	<p>71-E510-00-00</p> <p>17,30€</p>	<p>71-E510-00-00</p> <p>17,30€</p>	<p>71-E510-00-00</p> <p>17,30€</p>
	<p>Conector IP67 (1 entrada + 2 salidas) Ø 5,5 - 7,5mm, 3 polos</p> <p>Conetor IP67 (1 entrada + 2 saídas) Ø 5,5 - 7,5 mm, 3 polos</p>	<p>71-E511-00-00</p> <p>(Only for Constant Voltage)</p> <p>24,85€</p>	<p>71-E511-00-00</p> <p>(Only for Constant Voltage)</p> <p>24,85€</p>	<p>71-E511-00-00</p> <p>(Only for Constant Voltage)</p> <p>24,85€</p>
	<p>Conector IP68 (1 entrada + 1 salida) Ø 5,5 - 11,5mm, 4 polos</p> <p>Conetor IP68 (1 entrada + 1 saída) Ø 5,5 - 11,5 mm, 4 polos</p>	<p>71-E512-00-00</p> <p>16,20€</p>	<p>71-E512-00-00</p> <p>16,20€</p>	<p>71-E512-00-00</p> <p>16,20€</p>
	<p>Conector IP68 (1 entrada + 2 salidas) Ø 5,5 - 11,5mm, 3 polos</p> <p>Conetor IP68 (1 entrada + 2 saídas) Ø 5,5 - 11,5 mm, 3 polos</p>	<p>71-E513-00-00</p> <p>(Only for Constant Voltage)</p> <p>27,00€</p>	<p>71-E513-00-00</p> <p>(Only for Constant Voltage)</p> <p>27,00€</p>	<p>71-E513-00-00</p> <p>(Only for Constant Voltage)</p> <p>27,00€</p>
	<p>Conector anticondensación IP68 (1 entrada + 1 salida) Ø 5,5 - 12mm, 4 polos</p> <p>Conetor anticondensação IP68 (1 entrada + 1 saída) Ø 5,5 - 12 mm, 4 polos</p>	<p>71-E112-00-00</p> <p>27,70€</p>	<p>71-E112-00-00</p> <p>27,70€</p>	<p>71-E112-00-00</p> <p>27,70€</p>
	<p>Conector anticondensación IP68 (1 entrada + 3 salidas) Ø 5,5 - 12mm, 4 polos</p> <p>Conetor anticondensação IP68 (1 entrada + 3 saídas) Ø 5,5 - 12 mm, 4 polos</p>	<p>71-E122-00-00</p> <p>(Only for Constant Voltage)</p> <p>52,20€</p>	<p>71-E122-00-00</p> <p>(Only for Constant Voltage)</p> <p>52,20€</p>	<p>71-E122-00-00</p> <p>(Only for Constant Voltage)</p> <p>52,20€</p>
	<p>Caja de conexión IP68 (1 entrada + 5 salidas) Ø 6,5 - 11mm, 6 polos</p> <p>Caixa de ligação IP68 (1 entrada + 5 saídas) Ø 6,5 - 11 mm, 6 polos</p>	<p>-</p>	<p>71-9199-05-05</p> <p>17,10€</p>	<p>71-9199-05-05</p> <p>17,10€</p>

Modis

Designed by Luca Turrini



+ Modis

Bollards P. 626 / Lampost P. 626 / Wall Fixtures P. 688 / Ceilings P. 762

Libertad total de movimiento Total liberdade de movimento

El proyector Modis dirige el haz de luz hacia el objeto a iluminar con precisión, gracias a la rotación de su cabezal, y con gran una uniformidad, realzando tanto la vegetación como la arquitectura del ambiente en el que se encuentra.

O projetor Modis direciona o feixe de luz para o objeto a iluminar com precisão, graças à rotação da sua cabeça, e com grande uniformidade, realçando tanto a vegetação como a arquitetura do ambiente onde se encontra.



14 34 DL E3 J6 Z5 60

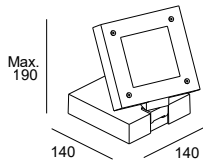


Modis Spotlight

BODY MAT	DIF MAT		50000h	3
AL	GLA		L80 B20	MacAdam

OUTDOOR

Modis Opal Single



IP	IK	SWITCH CCT		SEA SIDE SUITABLE	180°	350°	LED	DRIVER
66	10	SW 2700-3200-4000						

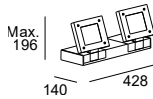
Z5 14* 60* 34* J6* E3* DL*

- 05-E062 - Z5 - OU 233,80€
- 05-E062 - Z5 - DU 286,55€
- 05-E062 - Z5 - XB 382,50€
- J6
- E3
- 05-E062 - DL - OU 268,85€
- 05-E062 - DL - DU 329,55€
- 05-E062 - DL - XB 439,90€
- 14
- 60
- 34

LED	K	CRI	W Total	Real Lm	Code
					Z5
					J6
					E3 OU ON-OFF 100-277V
					DL - DU DALI-2 100-277V
					14 XB CASAMBI 220-240V
					60
					34

El flujo indicado corresponde a la temperatura central.
O fluxo indicado corresponde à temperatura central.

Modis Opal Double 430mm



IP	IK	BREEAM	SWITCH CCT		SEA SIDE SUITABLE	180°	350°	LED	DRIVER
66	10		SW 2700-3200-4000						

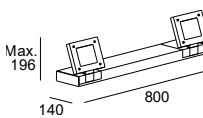
Z5 14* 60* 34* J6* E3* DL*

- 05-E063 - Z5 - OU 593,40€
- 05-E063 - Z5 - DU 646,20€
- 05-E063 - Z5 - XB 742,10€
- J6
- E3
- 05-E063 - DL - OU 682,45€
- 05-E063 - DL - DU 743,15€
- 05-E063 - DL - XB 853,40€
- 14
- 60
- 34

LED	K	CRI	W Total	Real Lm	Code
					Z5
					J6
					E3 OU ON-OFF 100-277V
					DL - DU DALI-2 100-277V
					14 XB CASAMBI 220-240V
					60
					34

El flujo indicado corresponde a la temperatura central.
O fluxo indicado corresponde à temperatura central.

Modis Opal Double 800mm



IP	IK	BREEAM	SWITCH CCT		SEA SIDE SUITABLE	350°	180°	LED	DRIVER
66	10		SW 2700-3200-4000						

Z5 14* 60* 34* J6* E3* DL*

- 05-E064 - Z5 - OU 653,35€
- 05-E064 - Z5 - DU 706,10€
- 05-E064 - Z5 - XB 814,00€
- J6
- E3
- 05-E064 - DL - OU 751,45€
- 05-E064 - DL - DU 812,10€
- 05-E064 - DL - XB 936,15€
- 14
- 60
- 34

LED	K	CRI	W Total	Real Lm	Code
					Z5
					J6
					E3 OU ON-OFF 100-277V
					DL - DU DALI-2 100-277V
					14 XB CASAMBI 220-240V
					60
					34

El flujo indicado corresponde a la temperatura central.
O fluxo indicado corresponde à temperatura central.

PROYECTORES

Modis Optics



Ejemplo de código / Exemplo de código: **AS11-18V9S3OUZ5**

Model	W	K / CRI / Real lm	Optics	Source	Finishes
AS11 - ↻350° ↻180° 	18 20W	V9 2700K / CRI 90 / 1966 lm	S3 16°	OU ON-OFF 100-277V	Z5 14* 60* 34* J6* E3* DL*
		W9 3000K / CRI 90 / 1966 lm	M3 38°	DS DALI-2/PUSH 220-240V	
		X9 4000K / CRI 90 / 1966 lm	F1 48°	XB CASAMBI 220-240V	

Para consultar el precio de estas referencias, ir a la pagina 1332. / Para consultar o preço destas referências, ir à página 1332.

Modis Optics Double 430mm



Ejemplo de código / Exemplo de código: **AS12-37V9S3OUZ5**

Model	W	K / CRI / Real lm	Optics	Source	Finishes
AS12 - ↻350° ↻180° 	37 2 x 20W	V9 2700K / CRI 90 / 3932 lm	S3 16°	OU ON-OFF 100-277V	Z5 14* 60* 34* J6* E3* DL*
		W9 3000K / CRI 90 / 3932 lm	M3 38°	DS DALI-2/PUSH 220-240V	
		X9 4000K / CRI 90 / 3932 lm	F1 48°	XB CASAMBI 220-240V	

Para consultar el precio de estas referencias, ir a la pagina 1332. / Para consultar o preço destas referências, ir à página 1332.

Modis Optics Double 800mm



Ejemplo de código / Exemplo de código: **AS13-37V9S3OUZ5**

Model	W	K / CRI / Real lm	Optics	Source	Finishes
AS13 - ↻350° ↻180° 	37 2 x 20W	V9 2700K / CRI 90 / 3932 lm	S3 16°	OU ON-OFF 100-277V	Z5 14* 60* 34* J6* E3* DL*
		W9 3000K / CRI 90 / 3932 lm	M3 38°	DS DALI-2/PUSH 220-240V	
		X9 4000K / CRI 90 / 3932 lm	F1 48°	XB CASAMBI 220-240V	

Para consultar el precio de estas referencias, ir a la pagina 1332. / Para consultar o preço destas referências, ir à página 1332.

* Consulte condiciones y plazos de entrega a nuestro equipo comercial.
 * Consultar a nossa equipa comercial para informações sobre as condições e os prazos de entrega.

**Accesorios ópticos**
Acessórios óticosVisera
Viseira

Z5 ●	71-E234-Z5-00 14,10€	71-E234-Z5-00 14,10€	71-E234-Z5-00 14,10€
J6 ● *	71-E234-J6-00 16,15€	71-E234-J6-00 16,15€	71-E234-J6-00 16,15€
E3 ● *	71-E234-E3-00 16,15€	71-E234-E3-00 16,15€	71-E234-E3-00 16,15€
DL ● *	71-E234-DL-00 16,15€	71-E234-DL-00 16,15€	71-E234-DL-00 16,15€
14 ○ *	71-E234-14-00 16,15€	71-E234-14-00 16,15€	71-E234-14-00 16,15€
60 ● *	71-E234-60-00 16,15€	71-E234-60-00 16,15€	71-E234-60-00 16,15€
34 ○ *	71-E234-34-00 16,15€	71-E234-34-00 16,15€	71-E234-34-00 16,15€

Accesorios de fijación
Acessórios de fixaçãoEstaca de 235mm
Estaca de 235 mm**71-9997-05-05**
18,00€

-

-

Accesorios de unión
Acessórios de uniãoPlaca concatenadora
Placa de união

Z5 ●	-	71-E235-Z5-00 33,90€	71-E235-Z5-00 33,90€
J6 ● *	-	71-E235-J6-00 39,00€	71-E235-J6-00 39,00€
E3 ● *	-	71-E235-E3-00 39,00€	71-E235-E3-00 39,00€
DL ● *	-	71-E235-DL-00 39,00€	71-E235-DL-00 39,00€
14 ○ *	-	71-E235-14-00 39,00€	71-E235-14-00 39,00€
60 ● *	-	71-E235-60-00 39,00€	71-E235-60-00 39,00€
34 ○ *	-	71-E235-34-00 39,00€	71-E235-34-00 39,00€

Hubble

Designed by Francesc Vilaró



+ Hubble




Máxima polivalencia Máxima versatilidade

La variedad de materiales, fuentes de luz y múltiples accesorios convierten a Hubble en la colección más polivalente del catálogo. Ideada para iluminar desde jardines privados hasta grandes áreas de uso público ya que puede alcanzar hasta 10.000 lúmenes reales.

A variedade de materiais, fontes de luz e múltiplos acessórios fazem de Hubble a coleção mais versátil do catálogo. Concebida para iluminar desde jardins privados a grandes áreas públicas, uma vez que pode atingir até 10.000 lúmenes reais.

Instalaciones Instalações



Hubble Cob

496

Solución LED altamente versátil
 Solução LED altamente versátil

Ø 126 mm



●
Z5

**Hubble GU10
 Aluminium**

498

Solución GU10 ideal para superficies
 rígidas vistas
 Solução GU10 ideal para superficies
 rígidas expostas

Ø 120 mm



○ ● ●
14 Z5 34

**Hubble GU10
 Technopolymer**

499

Solución GU10 ideal para clavar
 en el césped
 Solução GU10 ideal para
 cravar na relva

Ø 120 mm



●
05

Ø 175 mm



●
Z5

Ø 207 mm



●
Z5

Ø 234 mm



●
Z5

11,5 - 92 W



S - F

S: Spot (18°) **F:** Flood (34°)

Hubble Cob

BODY MAT
POLI

DIF MAT
GLA



Hubble Cob 126mm

IP
65

IK
07

BREEAM

50000h
L80 B20

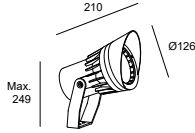
3
MacAdam

SEA SIDE
SUITABLE

±90°



Z5



LED									
K	CRI	W Total	Real Lm	Optics	Code				
2700	80	13	1167	11°;38°	05-9989 - Z5 - CK	ON-OFF	100-240V		218,30€
3000	80	13	1167	11°;38°	05-9989 - Z5 - CL	ON-OFF	100-240V		218,30€
4000	80	13	1251	11°;38°	05-9989 - Z5 - CM	ON-OFF	100-240V		218,30€

Hubble Cob 175mm

IP
65

IK
08

50000h
L80 B20

BREEAM

3
MacAdam

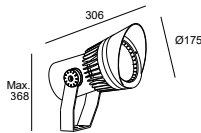


SEA SIDE
SUITABLE

±90°



Z5



LED									
K	CRI	W Total	Real Lm	Optics	Code				
2700	80	35.2	3589	16°;39°	05-9959 - Z5 - CK	ON-OFF	100-240V		400,25€
3000	80	35.2	3589	16°;39°	05-9959 - Z5 - CL	ON-OFF	100-240V		400,25€
4000	80	35.2	3804	16°;39°	05-9959 - Z5 - CM	ON-OFF	100-240V		400,25€

Hubble Cob 207mm

IP
65

IK
08

BREEAM

50000h
L80 B20

3
MacAdam

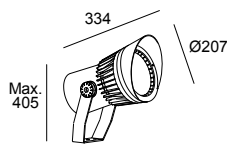


SEA SIDE
SUITABLE

±90°



Z5



LED									
K	CRI	W Total	Real Lm	Optics	Code				
2700	80	56.4	5266	16°;39°	05-9960 - Z5 - CK	ON-OFF	120-277V		575,00€
3000	80	56.4	5631	16°;39°	05-9960 - Z5 - CL	ON-OFF	120-277V		575,00€
4000	80	56.4	5631	16°;39°	05-9960 - Z5 - CM	ON-OFF	120-277V		575,00€

Hubble Cob 234mm

IP
66

IK
09

LOW
FLICKER

50000h
L80 B20

BREEAM

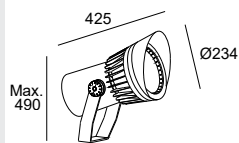
3
MacAdam







±90°



Z5



LED									
K	CRI	W Total	Real Lm	Optics	Code				
2700	80	96.8	9931	20°;44°	05-E083 - Z5 - CK	DALI	220-240V		873,95€
3000	80	96.8	10552	20°;44°	05-E083 - Z5 - CL	DALI	220-240V		873,95€
4000	80	96.8	10863	20°;44°	05-E083 - Z5 - CM	DALI	220-240V		873,95€

	Hubble Cob 126mm	Hubble Cob 175mm	Hubble Cob 207mm	Hubble Cob 234mm
				








Controladores P. 1281
Controladores

	CASAMBI* IP67 *DALI driver required.	-	-	-	71-A237-00-00 BROADCAST 458,40€
---	--	---	---	---	--

Accesorios ópticos
Acessórios óticos

	Antideslumbrante Antideslumbramento	Included	Included	Included	-
	Visera Viseira	Included	Included	Included	Included
	Set de 2 reflectores (11° y 38°) Set de 2 refletores (11° e 38°)	Included	-	-	-
	Set de 2 reflectores (16° y 39°) Set de 2 refletores (16° e 39°)	-	Included	Included	-
	Set de 2 reflectores (20° y 44°) Set de 2 refletores (20° e 44°)	-	-	-	Included

Accesorios de fijación
Acessórios de fixação

	Estaca de 302mm Estaca de 302 mm	71-9998-05-05 37,60€	71-9998-05-05 37,60€	71-9998-05-05 37,60€	71-9998-05-05 37,60€
	Estaca de 235mm Estaca de 235 mm	71-9997-05-05 18,00€	71-9997-05-05 18,00€	71-9997-05-05 18,00€	71-9997-05-05 18,00€
	Fijación para columnas Fixação para colunas	-	-	71-E058-Z5-00 64,80€	71-E058-Z5-00 64,80€
	Fijación para columnas o árboles Fixação para colunas ou árvores	71-9999-Z5-Z5 61,25€	71-9999-Z5-Z5 61,25€	-	-
	Anclaje (máx. 3 proyectores) Fixação (máx. 3 projetores)	71-9746-05-05 41,90€	-	-	-
	Alargador pared, suelo y césped (300/500/800mm) Extensão parede, chão e relva (300/500/800mm)	71-E052-Z5-Z5 65,85€	71-E052-Z5-Z5 65,85€	-	-
	Base para cables de Ø6mm - Ø13,5mm Base para cabos de Ø6mm - Ø13,5mm	71-E016-Z5-Z5 52,75€	71-E016-Z5-Z5 52,75€	71-E016-Z5-Z5 52,75€	71-E016-Z5-Z5 52,75€

Hubble

GU10 Aluminium

BODY MAT
POLI

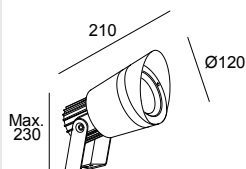
DIF MAT
GLA



Hubble GU10 Aluminium

IP	IK	SEA SIDE	↻
65	06	SUITABLE	±90°

● ○ ●
Z5 14 34



GU10	Code
W	Z5
Max. 8	05-9416 - 14 - 37 100,60€
	34

Accesorios ópticos

Acessórios óticos



Visera
Viseira

Included

Accesorios de fijación

Acessórios de fixação



Estaca de 235mm
Estaca de 235 mm

71-9997-05-05
18,00€



Estaca de 302mm
Estaca de 302 mm

71-9998-05-05
37,60€



Fijación para columnas o árboles
Fixação para colunas ou árvores

71-9999-Z5-Z5
61,25€



Anclaje (máx. 3 proyectores)
Fixação (máx. 3 projetores)

71-9746-05-05
41,90€



Alargador pared, suelo y césped (300/500/800mm)
Extensão parede, chão e relva (300/500/800mm)

Z5 ●

71-E052-Z5-Z5
65,85€

34 ●

71-E052-34-34
65,85€



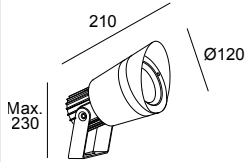
Base para cables de Ø6mm - Ø13,5mm
Base para cabos de Ø6mm - Ø13,5mm

71-E016-Z5-Z5
52,75€

Hubble GU10&GU5.3 Technopolymer

IP	IK	SEA SIDE SUITABLE	±90°
66	06		

05



GU10	Code
W Max. 8	05-9722 - 05 - 37 80,20€

Accesorios ópticos Acessórios óticos



Visera
Viseira

Included



Portalámparas GU5.3
Casquilho GU5.3

Included

Accesorios de fijación Acessórios de fixação



Estaca
Estaca

Included



Estaca de 302mm
Estaca de 302 mm

71-9998-05-05
37,60€



Estaca de 235mm
Estaca de 235 mm

71-9997-05-05
18,00€



Fijación para columnas o árboles
Fixação para columnas ou árvores

71-9999-Z5-Z5
61,25€



Anclaje (máx. 3 proyectores)
Fixação (máx. 3 projetores)

71-9746-05-05
41,90€



Base para cables de Ø6mm - Ø13,5mm
Base para cabos de Ø6mm - Ø13,5mm

71-E016-Z5-Z5
52,75€

Thor

Designed by LedsC4 Architectural



+ Thor



Emocionante de noche.
Espectacular de día
Emocionante de noite.
Espetacular de dia

La pureza del acero inoxidable ofrece un porte indiscutible, que se aprecia a simple vista de día y se intuye de noche. Thor realiza la majestuosidad de los espacios nocturnos con una iluminación regulable y controlada y se integra en el ambiente de día gracias a una silueta purista trabajada al detalle.

A pureza do aço inoxidável oferece um porte indiscutível que pode ser visto de dia e sentido de noite. Thor realça a majestuosidade dos espaços noturnos com uma iluminação regulável e controlada e integra-se no ambiente de dia graças a uma silhueta purista trabalhada ao pormenor.

Ø72 mm





Ø50 mm



Ø26 mm



Ópticas
Óticas



14° (05-E009-CA-CL)/26° (05-E153-CA-CL)/ 49° (05-E010-CA-CL)



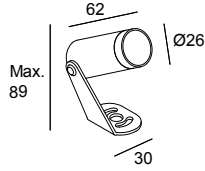
Thor

BODY MAT AISI316	DIF MAT GLA		50000h L80 B20	2 MacAdam
---------------------	----------------	--	-------------------	--------------

Thor Ø26

IP 66	IK 02	BREEAM		SEA SIDE SUITABLE	90°		
----------	----------	--------	--	----------------------	-----	--	--

CA

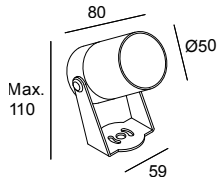



LED						24-48 VDC
K	CRI	W	Real Lm	Optics	Code	
3000	80	2	154	19°	05-E007	
3000	80	2	138	52°	05-E008 - CA - CL	160,80€
3000	80	2	169	33°	05-E152	

Thor Ø50

IP 66	IK 02	BREEAM		SEA SIDE SUITABLE	90°		
----------	----------	--------	--	----------------------	-----	--	--

CA

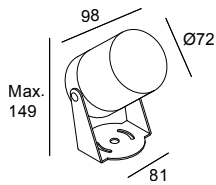



LED						24-48 VDC
K	CRI	W	Real Lm	Optics	Code	
3000	80	4.5	290	14°	05-E009	
3000	80	4.5	352	48°	05-E010 - CA - CL	235,25€
3000	80	4.5	341	26°	05-E153	


Thor Ø72

IP 66	IK 05	PWM	BREEAM		SEA SIDE SUITABLE	90°			
----------	----------	-----	--------	--	----------------------	-----	--	--	--




CA




LED						24VDC PWM Dimmable
K	CRI	W	Real Lm	Optics	Code	
3000	80	8.4	758	16°	05-E011	
3000	80	8.4	812	52°	05-E013 - CA - CL	282,50€
3000	80	8.4	675	29°	05-E154	



Fuentes de alimentación P. 1281
Fontes de alimentação

	ON-OFF IP67	71-E159-00-00  Min.1 - Max.13 59,15€	71-E159-00-00  Min.1 - Max.11 59,15€	71-6341-00-00  Min.1 - Max.9 57,60€
	DALI2 IP67	-	-	71-E099-00-00  Min.1 - Max.12 144,80€
	Fuente de alimentación estanca con conectores IP67 Fonte de alimentação estanque com conectores IP67	71-E101-05-05  Min.1 - Max.4 55,40€	71-E101-05-05  Min.1 - Max.4 55,40€	71-E101-05-05  Min.1 - Max.2 55,40€


Controladores P. 1281
Controladores

	CASAMBI IP67 *Power supply included	-	-	71-A242-00-00  Min.1 - Max.12 249,60€
---	---	---	---	---

Accesorios de fijación
Acessórios de fixação

	Estaca de 170mm Estaca de 170 mm	71-E143-05-05 13,00€	71-E143-05-05 13,00€	-
	Estaca de 302mm Estaca de 302 mm	-	-	71-9998-05-05 37,60€
	Estaca de 235mm Estaca de 235 mm	-	-	71-9997-05-05 18,00€

Accesorios de conexión
Acessórios de conexão

	Conector anticondensación IP68 (1 entrada + 1 salida) Ø 5,5 - 12mm, 4 polos Conetor anticondensação IP68 (1 entrada + 1 saída) Ø 5,5 - 12 mm, 4 polos	71-E112-00-00 27,70€	71-E112-00-00 27,70€	71-E112-00-00 27,70€
	Conector anticondensación IP68 (1 entrada + 3 salidas) Ø 5,5 - 12mm, 4 polos Conetor anticondensação IP68 (1 entrada + 3 saídas) Ø 5,5 - 12 mm, 4 polos	71-E122-00-00 52,20€	71-E122-00-00 52,20€	71-E122-00-00 52,20€
	Caja de conexión IP67 (1 entrada + 2 salidas) Ø 6 - 7,5mm, 3 polos Caixa de ligação IP67 (1 entrada + 2 saídas) Ø 6 - 7,5 mm, 3 polos	71-9262-05-05 3,95€	71-9262-05-05 3,95€	71-9262-05-05 3,95€
	Caja de conexión IP68 (1 entrada + 5 salidas) Ø 6,5 - 11mm, 6 polos Caixa de ligação IP68 (1 entrada + 5 saídas) Ø 6,5 - 11 mm, 6 polos	71-9199-05-05 17,10€	71-9199-05-05 17,10€	71-9199-05-05 17,10€

Micro



Un buen proyecto de paisajismo debe completarse con una iluminación adecuada, que responda al reto de integración en plantas y arbustos. Micro es la solución ideal para iluminar con calidez y de forma controlada todo tipo de vegetación con poca altura.

Um bom projeto paisagístico deve ser completado com uma iluminação adequada que responda ao desafio de integração nas plantas e arbustos. Micro é a solução ideal para iluminar com calidez e de forma controlada todo o tipo de vegetação com pouca altura.

Iluminación integrada
en arbustos

Iluminação integrada
em arbustos



Accesorios ópticos incluidos

Accessórios óticos incluídos



Visera
Viseira



Reflector 15°
Refletor 15°



Filtro verde
Filtro verde




Filtro amarillo
Filtro amarelo



Filtro difusor
Filtro difusor




Reflector 38°
Refletor 38°



Se integra a la perfección entre elementos naturales de una zona exterior.

Integra-se na perfeição entre os elementos naturais de uma zona exterior.

Instalaciones
Instalações



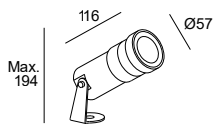
Micro

BODY MAT AL	DIF MAT GLA		50000h L80 B20	2 MacAdam
----------------	----------------	--	-------------------	--------------

Micro Ø57mm

IP 65	IK 04	LOW FLICKER	BREEAM	 2.5 m	 SEA SIDE SUITABLE	 ±90°		
----------	----------	----------------	--------	-----------	--------------------------	----------	--	--

● ●
Z5 J6

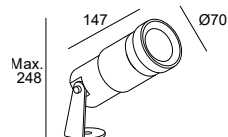


LED										
K	CRI	W	Total	Real	Lm	Optics	Code			
3000	80	4.7	343	17°;22°	05-9881	- Z5 J6	- CL	ON-OFF	100-240V	133,80€



Micro Ø70mm

IP 66	IK 04	BREEAM	 2.5 m	 SEA SIDE SUITABLE	 ±90°		
----------	----------	--------	-----------	--------------------------	----------	--	--


● ●
Z5 J6







LED										
K	CRI	W	Total	Real	Lm	Optics	Code			
3000	80	7.5	643	16°;34°	05-9988	- Z5 J6	- CL	ON-OFF	100-240V	256,55€

	Micro Ø57mm	Micro Ø70mm
		

Accesorios ópticos
Accesórios óticos

	Filtro difusor Filtro difusor	Included	Included
	Visera Viseira	Included	Included
	Set de 2 filtros (verde y amarillo) Set de 2 filtros (verde e amarelo)	Included	Included
	Set de 2 reflectores (17° y 22°) Set de 2 refletores (17° e 22°)	Included	
	Set de 2 reflectores (16° y 34°) Set de 2 refletores (16° e 34°)	-	Included

Accesorios de fijación
Accesórios de fixação

	Estaca Estaca	Included	Included
	Fijación para columnas o árboles Fixação para colunas ou árvores	71-9999-Z5-Z5 61,25€	71-9999-Z5-Z5 61,25€
	Anclaje (máx. 3 proyectores) Fixação (máx. 3 projetores)	71-9746-05-05 41,90€	71-9746-05-05 41,90€
	Alargador pared, suelo y césped (300/500/800mm) Extensão parede, chão e relva (300/500/800mm)	Z5 ● 71-E052-Z5-Z5 65,85€	71-E052-Z5-Z5 65,85€
		J6 ● 71-E052-J6-J6 65,85€	71-E052-J6-J6 65,85€

Accesorios de conexión
Accesórios de conexão

	Conector anticondensación IP68 (1 entrada + 1 salida) Ø 5,5 - 12mm, 4 polos Conetor anticondensação IP68 (1 entrada + 1 saída) Ø 5,5 - 12 mm, 4 polos	71-E112-00-00 27,70€	71-E112-00-00 27,70€
	Conector anticondensación IP68 (1 entrada + 3 salidas) Ø 5,5 - 12mm, 4 polos Conetor anticondensação IP68 (1 entrada + 3 saídas) Ø 5,5 - 12 mm, 4 polos	71-E122-00-00 52,20€	71-E122-00-00 52,20€
	Caja de conexión IP67 (1 entrada + 2 salidas) Ø 6 - 7,5mm, 3 polos Caixa de ligação IP67 (1 entrada + 2 saídas) Ø 6 - 7,5 mm, 3 polos	71-9262-05-05 3,95€	71-9262-05-05 3,95€
	Caja de conexión IP68 (1 entrada + 5 salidas) Ø 6,5 - 11mm, 6 polos Caixa de ligação IP68 (1 entrada + 5 saídas) Ø 6,5 - 11 mm, 6 polos	71-9199-05-05 17,10€	71-9199-05-05 17,10€

Zoom



+ Zoom



Adaptable al crecimiento de la vegetación

Adaptável ao crescimento da vegetação

Las luminarias Zoom permiten ajustar el haz de luz rápidamente, de forma manual y sin necesidad de herramientas, lo que resulta muy útil, tanto para adaptarse al crecimiento natural de la vegetación como en aquellos proyectos en los que el efecto de luz deseado se elige durante la misma instalación.

As luminárias Zoom permitem ajustar o feixe de luz rapidamente, de forma manual e sem necessidade de ferramentas, o que é muito útil tanto para se adaptar ao crescimento natural da vegetação como para projetos onde o efeito de luz desejado é escolhido durante a própria instalação.



Kit base para aplicación semienterrada
Kit base para aplicação semienterrado



Kit de base para aplicación de superficie
Kit base para aplicação de superficie



Ángulo de apertura regulable gracias a un sistema zoom manual sin necesidad de herramientas
Ângulo de abertura regulável graças a um sistema de zoom manual, sem serem necessárias ferramentas

Cabezal con lupa para pasar de ángulo Spot a Medium
Cabeça com lupa para passar de ângulo Spot a Medium



Cabezal sin lupa para pasar de ángulo Medium a Flood
Cabeça sem lupa para passar de ângulo Medium a Flood

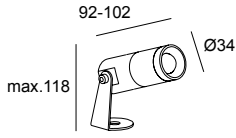


BODY MAT	DIF MAT		50000h	3
AL	PMMA		L80 B20	MacAdam

Zoom 3,8W

IP	IK	BREEAM				
66	10		0.2 m	SEA SIDE SUITABLE	±90°	

●
05

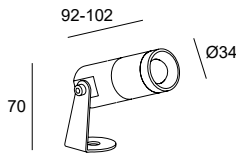


LED						max.1200mA 3V
K	CRI	W	Real Lm	Optics	Code	
2700	80	3.8	270	Zoom 7° - 105°	05-E060 - 05 - CK	117,55€
3000	80	3.8	270	Zoom 7° - 105°	05-E060 - 05 - CL	117,55€
4000	80	3.8	270	Zoom 7° - 105°	05-E060 - 05 - CM	117,55€

Zoom 8,4W

IP	IK	BREEAM				
66	10		0.2 m	SEA SIDE SUITABLE	±90°	

●
05



LED						max.700mA 12V
K	CRI	W	Real Lm	Optics	Code	
2700	80	8.4	428	Zoom 7° - 105°	05-E061 - 05 - CK	176,85€
3000	80	8.4	428	Zoom 7° - 105°	05-E061 - 05 - CL	176,85€
4000	80	8.4	428	Zoom 7° - 105°	05-E061 - 05 - CM	176,85€

Zoom 3,8W





Zoom 8,4W






Drivers

P. 1281




Driver	Zoom 3,8W	Zoom 8,4W
ON-OFF IP20	71-4914-00-00 Min.1 - Max.12 44,00€	71-3308-00-00 Min.1 - Max.1 26,40€
ON-OFF IP68	-	71-E014-00-00 Min.1 - Max.1 41,40€
1-10V DALI2 IP68	71-E518-00-00 Min.4 - Max.12 114,85€	-
DALI2 IP20	-	71-6192-00-00 Min.1 - Max.2 54,35€
DALI2 IP68	-	71-E080-00-00 Min.1 - Max.3 97,40€
ON-OFF IP20	-	71-4913-00-00 Min.1 - Max. 34,40€

	Zoom 3,8W	Zoom 8,4W
		


Drivers P. 1281
Driver

	Base con driver ON-OFF Base com driver ON-OFF	71-E364-05-05 79,00€	71-E039-05-05 63,00€
	Base con driver DALI Base com driver DALI	-	71-E041-05-05 127,00€
	Estaca con driver ON-OFF Estaca com driver ON-OFF	71-E225-05-05 39,00€	71-E226-05-05 39,00€






Controladores P. 1281
Controladores

	DALI IP67	71-A237-00-00  BROADCAST 458,40€	71-A237-00-00  BROADCAST 458,40€
---	--------------	--	--


Accesorios ópticos
Acessórios óticos

	Visera Viseira	Included	Included
---	-------------------	----------	----------

Accesorios de fijación
Acessórios de fixação

	Estaca de 235mm Estaca de 235 mm	71-9997-05-05 18,00€	71-9997-05-05 18,00€
	Estaca de 302mm Estaca de 302 mm	71-9998-05-05 37,60€	71-9998-05-05 37,60€
	Fijación para columnas o árboles Fixação para colunas ou árvores	71-9999-Z5-Z5 61,25€	71-9999-Z5-Z5 61,25€
	Anclaje (máx. 3 proyectores) Fixação (máx. 3 projetores)	71-9746-05-05 41,90€	71-9746-05-05 41,90€
	Alargador pared, suelo y césped (300/500/800mm) Extensão parede, chão e relva (300/500/800mm)	71-E052-Z5-Z5 65,85€	71-E052-Z5-Z5 65,85€

Accesorios de conexión
Acessórios de conexão

	Conector anticondensación IP68 (1 entrada + 1 salida) Ø5,5 - 12mm, 4 polos Conetor anticondensação IP68 (1 entrada + 1 saída) Ø5,5 - 12 mm, 4 polos	71-E112-00-00 27,70€	71-E112-00-00 27,70€
---	--	--------------------------------	--------------------------------

BODY MAT	DIF MAT		50000h	2
AL	GLA		L80 B20	MacAdam

Iluminación de acento leal
Iluminação com realce leal

Suv ha sido concebida para aquellos espacios que precisan luces de acento leales y funcionales.

Driver incluido dentro de la luminaria.

Suv foi concebida para aqueles espaços que requerem uma iluminação de realce leal e funcional.

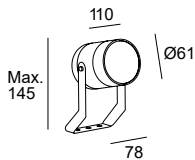

Driver incluído dentro da luminária.



Suv 61mm

IP	IK	BREEAM		SEA SIDE SUITABLE			
65	06		1 m		±90°		

Z5

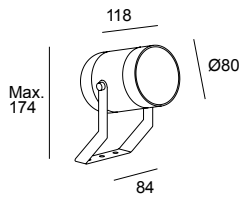


LED							
K	CRI	W Total	Real Lm	Optics	Code		
3000	80	5.5	434	22°	05-E046 - Z5 - CL	ON-OFF 100-240V	59,20€



Suv 80mm

IP	IK				
65	06	1 m	±90°		

Z5



LED							
K	CRI	W Total	Real Lm	Optics	Code		
3000	80	13.5	1294	29°	05-E057 - Z5 - CL	ON-OFF 100-240V	143,90€

	Suv 61mm	Suv 80mm
		

Accesorios de fijación
Acessórios de fixação

	Estaca Estaca	Included	Included
---	------------------	----------	----------

Accesorios de conexión
Acessórios de conexão

	Conector anticondensación IP68 (1 entrada + 1 salida) Ø 5,5 - 12mm, 4 polos Conetor anticondensação IP68 (1 entrada + 1 saída) Ø 5,5 - 12 mm, 4 polos	71-E112-00-00 27,70€	71-E112-00-00 27,70€
	Conector anticondensación IP68 (1 entrada + 3 salidas) Ø 5,5 - 12mm, 4 polos Conetor anticondensação IP68 (1 entrada + 3 saídas) Ø 5,5 - 12 mm, 4 polos	71-E122-00-00 52,20€	71-E122-00-00 52,20€
	Caja de conexión IP67 (1 entrada + 2 salidas) Ø 6 - 7,5mm, 3 polos Caixa de ligação IP67 (1 entrada + 2 saídas) Ø 6 - 7,5 mm, 3 polos	71-9262-05-05 3,95€	71-9262-05-05 3,95€
	Caja de conexión IP68 (1 entrada + 5 salidas) Ø 6,5 - 11mm, 6 polos Caixa de ligação IP68 (1 entrada + 5 saídas) Ø 6,5 - 11 mm, 6 polos	71-9199-05-05 17,10€	71-9199-05-05 17,10€

Helio



Helio AISI 316

BODY MAT
AL

DIF MAT
GLA



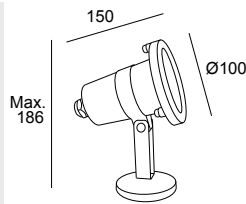

Fiabilidad con bombillas tradicionales Fiabilidade com lâmpadas tradicionais

Helio es una colección de luminarias para espacios en los que no se requiere una iluminación constante ni un flujo lumínico muy alto. Mediante las tradicionales bombillas, esta solución ofrece una iluminación fiable y de calidad.

Helio é uma coleção de luminárias para espaços onde não é necessária uma iluminação constante nem um alto fluxo lumínico. Utilizando as lâmpadas tradicionais, esta solução oferece uma iluminação fiável e de qualidade.



IP	IK	SEA SIDE SUITABLE	↕	↻
66	10		360°	±45°



GU10

W
Max. 8

Code

05-9310 - CA - 37 99,95€

Accesorios de fijación Acessórios de fixação




Estaca
Estaca

Included

Helio Aluminium

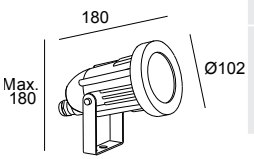
BODY MAT	DIF MAT
AL	GLA



Helio GU10

IP	IK	SEA SIDE	±90°
65	10	SUITABLE	

● ●
05 34

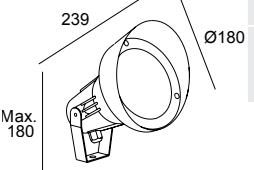


GU10	Code
W Max. 8	05-9640 - 05 - 37 39,40€ 34

Helio E27

IP	IK	2.5 m	SEA SIDE	±90°
65	06		SUITABLE	

●
Z5




E27	Code
W Max. 15	05-9789 - Z5 - 37 109,80€

Accesorios de fijación Acessórios de fixação

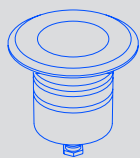
	Estaca Estaca	Included
	Fijación para columnas o árboles Fixação para colunas ou árvores	71-9999-Z5-Z5 61,25€
	Anclaje (máx. 3 proyectores) Fixação (máx. 3 projetores)	71-9746-05-05 41,90€
	Alargador pared, suelo y césped (300/500/800mm) Extensão parede, chão e relva (300/500/800mm)	71-E052-Z5-Z5 65,85€
	Base para cables de Ø6mm - Ø13,5mm Base para cabos de Ø6mm - Ø13,5mm	71-E016-Z5-Z5 52,75€

Sumergibles

Submersíveis



Aqua
518



Aqua



Aqua Spotlight AISI 316

BODY MAT	DIF MAT
PC,AL	GLA



Solución sumergible Solução submersível

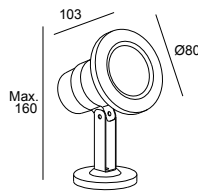

En proyectos en los que se requiere un sumergible de calidad, realizado con acero inoxidable del tipo AISI316, Aqua es la solución ideal, ya que aporta un plus de resistencia en ambientes con atmósfera marina.

Em projetos onde é necessário um submersível de qualidade, realizado em aço inoxidável do tipo AISI316, Aqua é a solução ideal, já que proporciona um plus de resistência em ambientes com atmosfera marinha.



Aqua Spotlight AISI 316 LED

IP	IK	50000h	BREEAM	3		SEA SIDE SUITABLE			
68	10	L80 B20		MacAdam	2.5 m		360°	±45°	

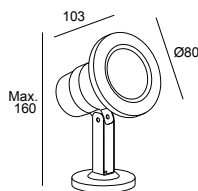


LED							12V AC/DC
K	CRI	W	Real Lm	Optics	Code		
4000	90	5	311	24°	05-9889 - CA - CM	174,20€	

P. 1280

Aqua Spotlight AISI 316 GU5.3

IP	IK	BREEAM		SEA SIDE SUITABLE		
68	10		2.5 m		360°	±45°



GU5.3			
W	Code		
Max. 5	05-9245 - CA - 37	86,95€	

Aqua Spotlight AISI 316 LED



Aqua Spotlight AISI 316 GU5.3



Accesorios de fijación
Accesórios de fixação



Estaca
 Estaca

Included

Included

Accesorios de conexión
Accesórios de conexão



Conector anticondensación IP68 (1 entrada + 1 salida)
 Ø 5,5 - 12mm, 4 polos
 Conetor anticondensação IP68 (1 entrada + 1 saída)
 Ø 5,5 - 12 mm, 4 polos

71-E112-00-00
 27,70€

71-E112-00-00
 27,70€



Conector anticondensación IP68 (1 entrada + 3 salidas)
 Ø 5,5 - 12mm, 4 polos
 Conetor anticondensação IP68 (1 entrada + 3 saídas)
 Ø 5,5 - 12 mm, 4 polos

71-E122-00-00
 52,20€

71-E122-00-00
 52,20€



Caja de conexión IP68 (1 entrada + 5 salidas)
 Ø 6,5 - 11mm, 6 polos
 Caixa de ligação IP68 (1 entrada + 5 saídas)
 Ø 6,5 - 11 mm, 6 polos

71-9199-05-05
 17,10€

71-9199-05-05
 17,10€

Aqua

Recessed AISI 316

BODY MAT
PC,AL

DIF MAT
GLA




Solución sumergible

Solução submersível

En proyectos en los que se requiere un sumergible de calidad, realizado con acero inoxidable del tipo AISI316, Aqua es la solución ideal, ya que aporta un plus de resistencia en ambientes con atmósfera marina.

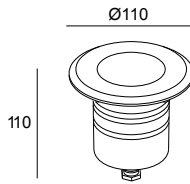
Em projetos onde é necessário um submersível de qualidade, realizado em aço inoxidável do tipo AISI316, Aqua é a solução ideal, já que proporciona um plus de resistência em ambientes com atmosfera marinha.



Aqua Recessed AISI 316 LED

IP 68	IK 08	50000h L80 B20	BREEAM	3 MacAdam	1000 Kg	5 m	SEA SIDE SUITABLE	LED
----------	----------	-------------------	--------	--------------	---------	-----	----------------------	-----

CA



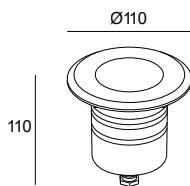
LED						12V AC/DC
K	CRI	W	Real Lm	Optics	Code	
4000	80	5	313	24°	55-9792 - CA - CM	222,35€

P. 1280

Aqua Recessed AISI 316 GU5.3

IP 68	IK 08	BREEAM	1000 Kg	2.5 m	SEA SIDE SUITABLE
----------	----------	--------	---------	-------	----------------------

CA



GU5.3		Code
W		
Max. 5		55-9245 - CA - 37 152,60€

Accesorios de fijación

Acessórios de fixação



Caja de empotrar
Caixa de encastrar

Included

Accesorios de conexión

Acessórios de conexão



Conector anticondensación IP68 (1 entrada + 1 salida)
Ø 5,5 - 12mm, 4 polos
Conetor anticondensação IP68 (1 entrada + 1 saída)
Ø 5,5 - 12 mm, 4 polos

71-E112-00-00
27,70€



Conector anticondensación IP68 (1 entrada + 3 salidas)
Ø 5,5 - 12mm, 4 polos
Conetor anticondensação IP68 (1 entrada + 3 saídas)
Ø 5,5 - 12 mm, 4 polos

71-E122-00-00
52,20€



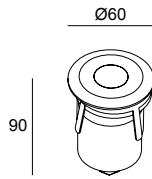

Caja de conexión IP68 (1 entrada + 5 salidas)
Ø 6,5 - 11mm, 6 polos
Caixa de ligação IP68 (1 entrada + 5 saídas)
Ø 6,5 - 11 mm, 6 polos

71-9199-05-05
17,10€

Solución sumergible Solução submersível

En proyectos en los que se requiere un sumergible de calidad, realizado con acero inoxidable del tipo AISI316, Aqua es la solución ideal, ya que aporta un plus de resistencia en ambientes con atmósfera marina.

Em projetos onde é necessário um submersível de qualidade, realizado em aço inoxidável do tipo AISI316, Aqua é a solução ideal, já que proporciona um plus de resistência em ambientes com atmosfera marinha.



50 0-20 mm

LED						max.700mA 3V	
K	CRI	W	Real Lm	Optics	Code		
4000	80	2.2	52	96°	55-9622 - 14 - CM	132,00€	

Drivers Driver

P. 1280



ON-OFF
IP20

71-3308-00-00
Min.1 - Max.7
26,40€



ON-OFF
IP68

71-E014-00-00
Min.2 - Max.4
41,40€



DALI2
IP20

71-6192-00-00
Min.1 - Max.8
54,35€



DALI2
IP68

71-E080-00-00
Min.1 - Max.13
97,40€

Controladores Controladores

P. 1281



CASAMBI*
IP67
*DALI driver required.

71-A237-00-00
BROADCAST
458,40€

Accesorios ópticos Acessórios óticos



Filtros de color
Filtros de cor

Included

Accesorios de fijación Acessórios de fixação



Caja de empotrar
Caixa de encastrar

Included



Base para empotrar
Base para encastrar

Included

Accesorios de conexión Acessórios de conexão




Conector anticondensación IP68 (1 entrada + 1 salida) Ø 5,5 - 12mm, 4 polos
Conetor anticondensação IP68 (1 entrada + 1 saída) Ø 5,5 - 12 mm, 4 polos

71-E112-00-00
27,70€



Caja de conexión IP68 (1 entrada + 5 salidas) Ø 6,5 - 11mm, 6 polos
Caixa de ligação IP68 (1 entrada + 5 saídas) Ø 6,5 - 11 mm, 6 polos

71-9199-05-05
17,10€



Empotrables de suelo

Encastráveis no solo

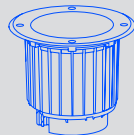
Max

524




Gea

532



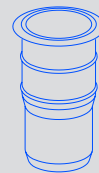
Kay

558



Ios

562



Rim

566



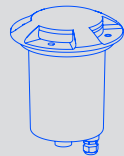
Pixel

570



Xena

574



Max

Designed by LedsC4 Architectural



+ Max

Spotlight P. 482 / Downlights P. 578 / Wall Fixtures P. 594 / Bollards P. 646 / Ceiling P. 754



Excelente control de luz Excelente controlo da luz

El objetivo de los empotrables de suelo Max es ofrecer el máximo control. Para conseguirlo utiliza una extensa gama de opciones: ópticas, potencias, regulaciones, temperaturas de color, acabados y accesorios ópticos. Combinando estas opciones se consigue un control total de la luz para adaptarla a todas las situaciones y necesidades.

Os objetivo dos encastrados de chão Max é oferecer o máximo controlo. Para o conseguir, utiliza uma extensa gama de opções: óticas, potências, regulações, temperaturas de cor, acabamentos e acessórios óticos. Ao combinar estas opções, consegue-se um controlo total da luz para a adaptar a todas as situações e necessidades.

Nuevos acabados metálicos

Novos acabamentos
metálicos

Acero inoxidable
Aço inoxidável

Latón dorado
Latão dourado

Cromo bruñido
Cromado polido











BODY MAT	DIF MAT		50000h	2
AL	GLA		L80 B20	MacAdam

Max Mini Uplight

	IP 66	IK 04	1000 Kg	1 m	SEA SIDE SUITABLE	
--	-------	-------	---------	-----	-------------------	--

Ejemplo de código / Exemplo de código: **BA11-P2V8S1BBCA**

Model	W	K / CRI / Real lm	Optics	Source	Finishes
 <p>BA11 - Cuadrado / Con marco Quadrado / Com aro Ⓜ 33</p>  <p>CA 17 18</p>	Constant Current 700mA				
	P2 2.2W	V8 2700K / CRI 80 / 191 lm	S1 10°	BB 3V/max.700mA	CA 17 18 Z5
		W8 3000K / CRI 80 / 191 lm			
X8 4000K / CRI 80 / 191 lm	M3 32°				
 <p>BA12 - Redondo / Con marco Redondo / Com aro Ⓜ 33</p>  <p>CA 17 18</p>	Constant Voltage 24V				
	P3 2.5W	V8 2700K / CRI 80 / 97 lm	S3 19°	BB 24VDC PWM Dimmable	
		W8 3000K / CRI 80 / 97 lm			M3 32°
X8 4000K / CRI 80 / 97 lm	F2 51°				
 <p>BA13 - Redondo / Sin marco Redondo / Sem aro</p>  <p>Z5</p>					

Para consultar el precio de estas referencias, ir a la pagina 1330. / Para consultar o preço destas referências, ir à página 1330.

Small
Ø35mm

Medium
Ø50mm

Big
Ø75mm


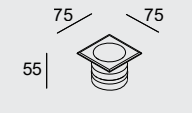



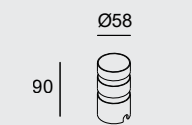


Tamaño compacto
Tamanho compacto

Max Medium Uplight

IP 66	IK 10	1 m	SEA SIDE SUITABLE		
----------	----------	-----	----------------------	--	--

Ejemplo de código / Exemplo de código: **AI11-P4V9S1BBCA**

Model	W	K / CRI / Real lm	Optics	Source	Finishes	
AI11 - Cuadrado / Con Marco Quadrado / Com aro Ⓢ 60   CA I7 I8	Constant Current 350mA					
	P4 4W	V9	2700K / CRI 90 / 286 lm	S1 9°	BB 12V/max.350mA	CA I7 I8 Z5
		W9	3000K / CRI 90 / 286 lm			
		X9	4000K / CRI 90 / 286 lm			
	P7 6.5W	V9	2700K / CRI 90 / 519 lm	S2 17°	BB 18V/max.350mA	
		W9	3000K / CRI 90 / 519 lm			
X9		4000K / CRI 90 / 519 lm				
AI12 - Redondo / Con marco Redondo / Com aro Ⓢ 60   CA I7 I8	Constant Voltage 24V					
	P6 6W	V9	2700K / CRI 90 / 204 lm	S1 9°	BB 24VDC PWM Dimmable	
		W9	3000K / CRI 90 / 204 lm			
		X9	4000K / CRI 90 / 204 lm			
	P8 7.9W	V9	2700K / CRI 90 / 519 lm	S2 17°	BB 24VDC PWM Dimmable	
		W9	3000K / CRI 90 / 519 lm			
X9		4000K / CRI 90 / 519 lm				
AI13 - Redondo / Sin marco Redondo / Sem aro   Z5						

Para consultar el precio de estas referencias, ir a la pagina 1330. / Para consultar o preço destas referências, ir à página 1330.

2 posibilidades de
alimentación remota.
2 possibilidades de
alimentação remota.


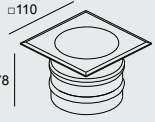



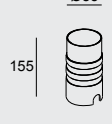
350mA
500mA
700mA

24V

Max Big Uplight

IP 66	IK 10	1 m	SEA SIDE SUITABLE	
----------	----------	-----	----------------------	--

Ejemplo de código / Exemplo de código: **AT11-18V9S3BBCA**

Model	W	K / CRI / Real lm	Optics	Source	Finishes	
 <p>AT11 - Cuadrado / Com aro 85</p> <p>CA 17 18</p> 	Constant Current 500mA					
	18 17.3W	V9 2700K / CRI 90 / 2047 lm	S3 21°	BB 36V/max.500mA	CA I7 I8	
		W9 3000K / CRI 90 / 2047 lm	M3 31°			
		X9 4000K / CRI 90 / 2047 lm	F1 40°			
	Constant Voltage 24V					
	14 13.8W	V9 2700K / CRI 90 / 1120lm	S3 16°	BB 24VDC PWM Dimmable		
W9 3000K / CRI 90 / 1120 lm		M2 28°				
X9 4000K / CRI 90 / 1120 lm		F2 51°				
 <p>AT12 - Redondo / Con marco 85</p> <p>CA 17 18</p> 						
 <p>AT13 - Redondo / Sin marco 85</p> <p>CA</p> 						

Para consultar el precio de estas referencias, ir a la pagina 1330. / Para consultar o preço destas referências, ir à página 1330.

Max Mini Uplight
Constant Current

Max Mini Uplight
Constant Voltage

Max Medium
Uplight Constant
Current P4 (4W)

Max Medium
Uplight Constant
Current



Drivers
Driver

P. 1280

	ON-OFF IP20	71-3308-00-00 Min.1 - Max.7 26,40€	-	71-3542-00-00 Min.1 - Max.6 46,00€	71-3542-00-00 Min.1 - Max.4 46,00€
	DALI2 IP20	71-6192-00-00 Min.1 - Max.8 54,35€	-	71-4706-00-00 Min.1 - Max.6 95,55€	71-4706-00-00 Min.1 - Max.4 95,55€
	CASAMBI IP20	71-A260-00-00 Min.4 - Max.15 133,60€	-	71-A260-00-00 ✎ Min.1 - Max.4 133,60€	71-A260-00-00 ✎ Min.1 - Max.2 133,60€
	ON-OFF IP68	71-E014-00-00 Min.1 - Max.4 41,40€	-	71-E079-00-00 ✎ Min.1 - Max.4 62,40€	71-E079-00-00 ✎ Min.1 - Max.2 62,40€
	DALI2 IP68	71-E080-00-00 Min.1 - Max.14 97,40€	-	71-E083-00-00 Min.1 - Max.4 132,40€	71-E083-00-00 Min.1 - Max.2 132,40€

Fuentes de alimentación
Fontes de alimentação

P. 1281

	Fuente de alimentación estanca con conectores IP67 Fonte de alimentação estanque com conectores IP67	-	71-E101-05-05 Min.1 - Max.7 55,40€	-	-
	ON-OFF IP67	-	71-E158-00-00 Min.1 - Max.9 50,25€	-	-
	DALI2 IP67	-	71-E098-00-00 Min.1 - Max.20 95,40€	-	-

Controladores
Controladores

P. 1281

	CASAMBI* IP67 *Power supply included.	-	71-A242-00-00 Min.1 - Max.20 249,60€	-	-
--	---	---	---	---	---

Max Medium
Uplight Constant
Voltage P6 (6W)



Max Medium
Uplight Constant
Voltage



Max Big Uplight
Constant Current













Max Big Uplight
Constant Voltage



Drivers Driver

P. 1280

	ON-OFF IP20	-	-	71-3542-00-00  Min.1 - Max.2 46,00€	-
	DALI2 IP20	-	-	71-4706-00-00  Min.1 - Max.2 95,55€	-
	CASAMBI IP20	-	-	71-A260-00-00  Min.1 - Max.1 133,60€	-
	ON-OFF IP68	-	-	71-E079-00-00  Min.1 - Max.1 62,40€	-
	DALI2 IP68	-	-	71-E083-00-00  Min.1 - Max.1 132,40€	-



Fuentes de alimentación Fontes de alimentação

P. 1281

	Fuente de alimentación estanca con conectores IP67 Fonte de alimentação estanque com conectores IP67	71-E101-05-05  Min.1 - Max.3 55,40€	71-E101-05-05  Min.1 - Max.2 55,40€	-	71-E101-05-05  Min.1 - Max.1 55,40€
	ON-OFF IP67	71-E159-00-00  Min.1 - Max.9 59,15€	71-E159-00-00  Min.1 - Max.7 59,15€	-	71-6341-00-00  Min.1 - Max.7 57,60€
	DALI2 IP67	71-E098-00-00  Min.1 - Max.9 95,40€	71-E098-00-00  Min.1 - Max.7 95,40€	-	71-E099-00-00  Min.1 - Max.8 144,80€






Controladores Controladores

P. 1281


	CASAMBI* IP67 *Power supply included.	71-A242-00-00 Min.4 - Max.15 249,60€	71-A242-00-00 Min.4 - Max.12 249,60€	-	71-A242-00-00  Min.1 - Max.8 249,60€
---	---	---	---	---	--

	Max Mini	Max Medium	Max Big
			


Accesorios ópticos
Acessórios óticos

	Difusor wall washer (5u.) Wall washer diffuser (5u.)	71-E462-00-00 18,70€	71-E463-00-00 28,60€	71-E464-00-00 63,75€
	Panel de abeja (5u.) Painel de abelha (5u.)	71-E422-00-00 19,80€	71-E131-00-00 26,95€	71-E263-00-00 33,05€
	Difusor cuadrado (5u.) Difusor quadrado (5u.)	71-E421-00-00 20,90€	71-E135-00-00 67,90€	71-E262-00-00 66,00€
	Difusor elíptico (5u.) Difusor elíptico (5u.)	71-E420-00-00 19,80€	71-E141-00-00 26,95€	71-E261-00-00 35,45€
	Difusor opal (5u.) Difusor opal (5u.)	71-E419-00-00 19,80€	71-E133-00-00 26,95€	71-E260-00-00 35,45€

Accesorios de fijación
Acessórios de fixação

	Caja de empotrar Caixa de encastrar	71-E418-00-00 30,18€ BA13- Included	71-E139-00-00 23,90€	71-E264-00-00 33,05€
--	--	--	--------------------------------	--------------------------------

Accesorios de conexión
Acessórios de conexão

	Conector IP67 (1 entrada + 1 salida) Ø 5,5 - 7,5mm, 3 polos Conetor IP67 (1 entrada + 1 saída) Ø 5,5 - 7,5 mm, 3 polos	71-E510-00-00 17,30€	71-E510-00-00 17,30€	71-E510-00-00 17,30€
	Conector IP67 (1 entrada + 2 salidas) Ø 5,5 - 7,5mm, 3 polos Conetor IP67 (1 entrada + 2 saídas) Ø 5,5 - 7,5 mm, 3 polos	71-E511-00-00 (Only for Constant Voltage) 24,85€	71-E511-00-00 (Only for Constant Voltage) 24,85€	71-E511-00-00 (Only for Constant Voltage) 24,85€
	Conector IP68 (1 entrada + 1 salida) Ø 5,5 - 11,5mm, 4 polos Conetor IP68 (1 entrada + 1 saída) Ø 5,5 - 11,5 mm, 4 polos	71-E512-00-00 16,20€	71-E512-00-00 16,20€	71-E512-00-00 16,20€
	Conector IP68 (1 entrada + 2 salidas) Ø 5,5 - 11,5mm, 3 polos Conetor IP68 (1 entrada + 2 saídas) Ø 5,5 - 11,5 mm, 3 polos	71-E513-00-00 (Only for Constant Voltage) 27,00€	71-E513-00-00 (Only for Constant Voltage) 27,00€	71-E513-00-00 (Only for Constant Voltage) 27,00€
	Conector anticondensación IP68 (1 entrada + 1 salida) Ø 5,5 - 12mm, 4 polos Conetor anticondensação IP68 (1 entrada + 1 saída) Ø 5,5 - 12 mm, 4 polos	71-E112-00-00 27,70€	71-E112-00-00 27,70€	71-E112-00-00 27,70€
	Conector anticondensación IP68 (1 entrada + 3 salidas) Ø 5,5 - 12mm, 4 polos Conetor anticondensação IP68 (1 entrada + 3 saídas) Ø 5,5 - 12 mm, 4 polos	71-E122-00-00 (Only for Constant Voltage) 52,20€	71-E122-00-00 (Only for Constant Voltage) 52,20€	71-E122-00-00 (Only for Constant Voltage) 52,20€
	Caja de conexión IP68 (1 entrada + 5 salidas) Ø 6,5 - 11mm, 6 polos Caixa de ligação IP68 (1 entrada + 5 saídas) Ø 6,5 - 11 mm, 6 polos	-	71-9199-05-05 17,10€	71-9199-05-05 17,10€



Colección muy extensa que no deja de evolucionar
Coleção muito extensa que não deixa de evoluir

Gea Pro



Gea Cob



Gea Wall Washer



Gea Compact



Gea Technopolymer



Gea Signaling





Art & Design International Center

Gea Pro

536

Solución avanzada, perfecta para arquitectura y monumentos.
 Solução avançada, perfeita para arquitetura e monumentos.

Gea Cob

542

Con múltiples accesorios, es ideal para vegetación.
 Com múltiplos acessórios, ideal para vegetação.

Efficiency

Comfort

Ø 85 mm



Ø 125 mm



Ø 125 mm



Ø 185 mm



Ø 185 mm



Ø 220 mm



Ø 223 mm



Ø 300 mm



Ø 300 mm



4.2 W - 35.4 W



S - M - F



4.2 W - 35.4 W



S - M - F



10.5 W - 35 W



S - M - F



S: Spot (9-20°) **M:** Medium (21-40°) **F:** Flood (41-100°) **FA** Flood Asymmetrical

Gea Wall Washer

546

Solución para bañar fachadas.
 Solução para washlight de fachadas.

Ø 185 mm



Ø 233 mm



Gea Compact

548

Solución para suelos con poca profundidad.
 Solução para solos com pouca profundidade.

Ø 130 mm



Ø 180 mm



Gea Signaling

550

Solución para iluminación de señalización.
 Solução para iluminação de sinalização.

Ø 45 mm



Ø 60 mm



Gea Technopolymer

552

Solución para instalar directamente en la tierra, sin usar hormigón.
 Solução para instalar diretamente na terra, sem usar betão.

Ø 120 mm



Ø 130 mm



Ø 185 mm



18.5 W - 27.5 W



FA
 CA

8.6 W - 22 W



S - M
 CA

0.5 W - 2.2 W

54

7.7 W - Max. 50 W



S - M - F
 CA

Gea Pro

Efficiency




Comfort



Solución avanzada, perfecta para
arquitectura y monumentos.

Solução avançada, perfeita para
arquitetura e monumentos.

Perfecta para especificar
ângulos concretos
Perfeita para especificar
ângulos concretos



Gea Comfort
185 mm



Gea

Power LED Pro

IK		50000h	3	BODY MAT	DIF MAT
10		L80 B20	MacAdam	AISI316,POLI	GLA

Gea Pro 85mm

	IP								
	65	2.5 m		360°	±15°				

Ejemplo de código / Exemplo de código: **AZ11-P4V8S3OUCA**

Model	W	K / CRI / Real lm	Optics	Source	Finishes
 	P4 4.2W	V8 2700K / CRI 80 / 194 lm	S3 10°	OU ON-OFF 100-240V	CA
		W8 3000K / CRI 80 / 177 lm	M2 26°		
		X8 4000K / CRI 80 / 182 lm	F1 73°		

Para consultar el precio de estas referencias, ir a la pagina 1333. / Para consultar o preço destas referências, ir à página 1333.

Gea Pro 125mm

	IP								
	66	1 m		±15	360				

Ejemplo de código / Exemplo de código: **AZ13-P2V8S1OUCA**


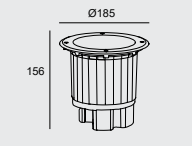



Model	W	K / CRI / Real lm	Optics	Efficiency	Comfort	Source	Finishes	
 	P2 2.5W	V8 2700K / CRI 80 / 203 lm	S1	10°	7°	OU ON-OFF 100-240V	CA	
		W8 3000K / CRI 80 / 203 lm						
		X8 4000K / CRI 80 / 116 lm						
 	P6 6W	V8 2700K / CRI 80 / 333 lm	S3	11°	12°	OU ON-OFF 100-240V		
		W8 3000K / CRI 80 / 330 lm	M2	25°	21°			DU DALI-2 120-277V
		X8 4000K / CRI 80 / 240 lm	F1	40°	34°			

Para consultar el precio de estas referencias, ir a la pagina 1333. / Para consultar o preço destas referências, ir à página 1333.

Gea Pro 185mm



Ejemplo de código / Exemplo de código: **AZ15-P6V8S10UCA**


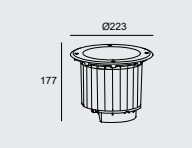
Model	W	K / CRI / Real lm	Optics	Efficiency	Comfort	Source	Finishes
 	P6 7W	V8 2700K / CRI 80 / 670 lm	S1	10°	7°	OU ON-OFF 100-240V	CA 
		W8 3000K / CRI 80 / 670 lm				DU  DALI-2 120-277V	
		X8 4000K / CRI 80 / 383 lm					
	13 14.2W	V8 2700K / CRI 80 / 699 lm	S3	17°	15°	OU ON-OFF 100-240V	
		W8 3000K / CRI 80 / 806 lm	M2	26°	23°	DU  DALI-2 120-277V	
		X8 4000K / CRI 80 / 586 lm	F1	46°	37°		

Para consultar el precio de estas referencias, ir a la pagina 1333. / Para consultar o preço destas referências, ir à página 1333.

Gea Pro 220mm



Ejemplo de código / Exemplo de código: **AZ17-P8V8S10UCA**

Model	W	K / CRI / Real lm	Optics	Efficiency	Comfort	Source	Finishes
 	P8 10.1W	V8 2700K / CRI 80 / 996 lm	S1	9°	9°	OU ON-OFF 100-240V	CA 
		W8 3000K / CRI 80 / 996 lm				DU  DALI-2 120-277V	
		X8 4000K / CRI 80 / 996 lm					
	17 18W	V8 2700K / CRI 80 / 1416 lm	S3	11°	10°	OU ON-OFF 100-240V	
		W8 3000K / CRI 80 / 1089 lm	M2	26°	22°	DU  DALI-2 120-277V	
		X8 4000K / CRI 80 / 791 lm	F1	45°	35°		
 	P4 5.2W	N8 RGBW / 512 lm	S1	9°	9°	DM* DMX RDM 100-240V	
	P9 9.8W	N8 RGBW / 973 lm	S3	11°	10°	DM* DMX RDM 100-240V	
			M2	26°	22°		
			F1	45°	35°		

*Este producto puede requerir programación por parte de un especialista. LedsC4 ofrece servicios de asesoramiento en sistemas de control y programación en fábrica o in-situ. Consulte con su agente comercial.





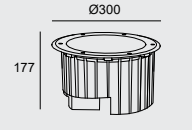

*Este produto pode necessitar de programação por parte de um especialista. A LedsC4 oferece serviços de aconselhamento em sistemas de controlo e programação na fábrica ou in-situ. Consulte o seu agente comercial.

Para consultar el precio de estas referencias, ir a la pagina 1333. / Para consultar o preço destas referências, ir à página 1333.

Gea Pro 300mm








Ejemplo de código / Exemplo de código: **AZ19-17V8S10UCA**

Model	W	K / CRI / Real lm	Optics	Efficiency	Comfort	Source	Finishes
 	17 18W	V8 2700K / CRI 80 / 1992 lm	S1	9°	9°	OU  ON-OFF 100-240V	CA 
		W8 3000K / CRI 80 / 1992 lm				DU  DALI-2/ PUSH 120-277V	
		X8 4000K / CRI 80 / 1992 lm					
	34 35.4W	V8 2700K / CRI 80 / 2832 lm	S3	11°	10°	OU  ON-OFF 100-240V	
		W8 3000K / CRI 80 / 2177 lm	M2	26°	22°	DU  DALI-2/ PUSH 120-277V	
		X8 4000K / CRI 80 / 1582 lm	F1	45°	35°		
 	P8 9.8W	N8 RGBW / 1023 lm	S1	9°	9°	DM*  DMX RDM 100-240V	
	17 18.7W	N8 RGBW / 1946 lm	S3	11°	10°	DM*  DMX RDM 100-240V	
			M2	26°	22°		
F1	45°	35°					

*Este producto puede requerir programación por parte de un especialista. LedsC4 ofrece servicios de asesoramiento en sistemas de control y programación en fábrica o in-situ. Consulte con su agente comercial.

*Este produto pode necessitar de programação por parte de um especialista. A LedsC4 oferece serviços de aconselhamento em sistemas de controlo e programação na fábrica ou in-situ. Consulte o seu agente comercial.

Para consultar el precio de estas referencias, ir a la pagina 1333. / Para consultar o preço destas referências, ir à página 1333.

	Gea Power LED Pro Ø85mm Efficiency	Gea Power LED Pro Ø125mm Efficiency	Gea Power LED Pro Ø125mm Comfort	Gea Power LED Pro Ø185mm Efficiency	Gea Power LED Pro Ø185mm Comfort
					

Accesorios de fijación

Acessórios de fixação

	Caja de empotrar Caixa de encastrar	Included	Included	Included	Included	Included
---	--	----------	----------	----------	----------	----------


Accesorios de conexión

Acessórios de conexão


	Conector IP68 (1 entrada + 1 salida) Ø 6 - 17mm, 5 polos Conetor IP68 (1 entrada + 1 saída) Ø 6 - 17 mm, 5 polos	-	-	71-E361-00-00 35,00€	71-E361-00-00 35,00€	71-E361-00-00 35,00€
	Conector anticondensación IP68 (1 entrada + 1 salida) Ø 5,5 - 12mm, 4 polos Conetor anticondensação IP68 (1 entrada + 1 saída) Ø 5,5 - 12 mm, 4 polos	71-E112-00-00 27,70€	71-E112-00-00 27,70€	71-E112-00-00 27,70€	71-E112-00-00 27,70€	71-E112-00-00 27,70€
	Conector anticondensación IP68 (1 entrada + 3 salidas) Ø 5,5 - 12mm, 4 polos Conetor anticondensação IP68 (1 entrada + 3 saídas) Ø 5,5 - 12 mm, 4 polos	71-E122-00-00 52,20€	71-E122-00-00 52,20€	71-E122-00-00 52,20€	71-E122-00-00 52,20€	71-E122-00-00 52,20€
	Caja de conexión IP68 (1 entrada + 5 salidas) Ø 6,5 - 11mm, 6 polos Caixa de ligação IP68 (1 entrada + 5 saídas) Ø 6,5 - 11 mm, 6 polos	71-9199-05-05 17,10€	71-9199-05-05 17,10€	71-9199-05-05 17,10€	71-9199-05-05 17,10€	71-9199-05-05 17,10€


	Gea Power LED Pro Ø220mm Efficiency	Gea Power LED Pro Ø220mm Comfort	Gea Power LED Pro Ø300mm Efficiency	Gea Power LED Pro Ø300mm Comfort
				


Accesorios de fijación
Accessórios de fixação

	Caja de empotrar Caixa de encastrar	Included	Included	Included	Included
---	--	----------	----------	----------	----------

Accesorios de conexión
Accessórios de conexão

	Conector IP68 (1 entrada + 1 salida) Ø 6 - 17mm, 5 polos Conetor IP68 (1 entrada + 1 saída) Ø 6 - 17 mm, 5 polos	71-E361-00-00 35,00€	71-E361-00-00 35,00€	71-E361-00-00 35,00€	71-E361-00-00 35,00€
---	---	--------------------------------	--------------------------------	--------------------------------	--------------------------------

	Conector anticondensación IP68 (1 entrada + 1 salida) Ø 5,5 - 12mm, 4 polos Conetor anticondensação IP68 (1 entrada + 1 saída) Ø 5,5 - 12 mm, 4 polos	71-E112-00-00 27,70€	71-E112-00-00 27,70€	71-E112-00-00 27,70€	71-E112-00-00 27,70€
---	--	--------------------------------	--------------------------------	--------------------------------	--------------------------------

	Conector anticondensación IP68 (1 entrada + 3 salidas) Ø 5,5 - 12mm, 4 polos Conetor anticondensação IP68 (1 entrada + 3 saídas) Ø 5,5 - 12 mm, 4 polos	71-E122-00-00 52,20€	71-E122-00-00 52,20€	71-E122-00-00 52,20€	71-E122-00-00 52,20€
--	--	--------------------------------	--------------------------------	--------------------------------	--------------------------------

	Caja de conexión IP68 (1 entrada + 5 salidas) Ø 6,5 - 11mm, 6 polos Caixa de ligação IP68 (1 entrada + 5 saídas) Ø 6,5 - 11 mm, 6 polos	71-9199-05-05 17,10€	71-9199-05-05 17,10€	71-9199-05-05 17,10€	71-9199-05-05 17,10€
---	--	--------------------------------	--------------------------------	--------------------------------	--------------------------------

Gea Cob



Solución con múltiples accesorios,
ideal para vegetación

Solução com múltiplos acessórios,
ideal para vegetação



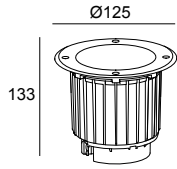
Máxima durabilidad **Máxima durabilidade**

Carcasa de doble protección para aislar la electrónica de la luminaria y ofrecer una mayor protección, evitando que se dañe el LED o el driver.

Carcaça de dupla proteção para isolar a eletrônica da luminária e oferecer uma maior proteção, evitando que o LED ou o driver sejam danificados.

Gea Cob 125mm

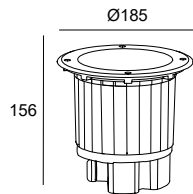

IP 65		1 m					±15°		360°				
----------	--	-----	--	--	--	--	------	--	------	--	--	--	--



LED									
K	CRI	W Total	Real Lm	Optics	Code				
2700	80	10.5	869	17°;53°	55-9906 - CA - CK	ON-OFF	100-240V		286,40€
3000	80	10.5	869	17°;53°	55-9906 - CA - CL	ON-OFF	100-240V		286,40€
4000	80	10.5	934	17°;53°	55-9906 - CA - CM	ON-OFF	100-240V		286,40€

Gea Cob 185mm

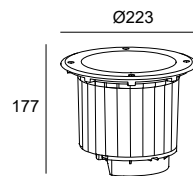
	IP 65		1 m					360°		15°			
--	----------	--	-----	--	--	--	--	------	--	-----	--	--	--



LED									
K	CRI	W Total	Real Lm	Optics	Code				
2700	80	17.6	1630	21°;54°	55-9907 - CA - CK	ON-OFF	100-240V		370,10€
					55-E078	DALI-2	100-240V		409,00€
3000	80	17.6	1630	21°;54°	55-9907 - CA - CL	ON-OFF	100-240V		370,10€
					55-E078	DALI-2	100-240V		409,00€
4000	80	17.6	1752	21°;54°	55-9907 - CA - CM	ON-OFF	100-240V		370,10€
					55-E078	DALI-2	100-240V		409,00€

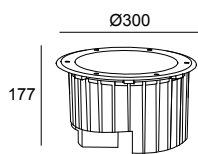
Gea Cob 223mm

	IP 65		1 m					15°		360°			
--	----------	--	-----	--	--	--	--	-----	--	------	--	--	--



LED									
K	CRI	W Total	Real Lm	Optics	Code				
2700	80	26.7	2262	18°;53°	55-9909 - CA - CK	ON-OFF	100-240V		456,35€
					55-E079	DALI-2	100-240V		495,00€
3000	80	26.7	2262	18°;53°	55-9909 - CA - CL	ON-OFF	100-240V		456,35€
					55-E079	DALI-2	100-240V		495,00€
4000	80	26.7	2423	18°;53°	55-9909 - CA - CM	ON-OFF	100-240V		456,35€
					55-E079	DALI-2	100-240V		495,00€

Gea Cob 300mm



CA

LED									
K	CRI	W Total	Real Lm	Optics	Code				
2700	80	35	3681	18°;51°	55-9972 55-E080	- CA - CK	ON-OFF 100-240V	530,35€	
							DALI-2 100-240V	569,00€	
3000	80	35	3681	18°;51°	55-9972 55-E080	- CA - CL	ON-OFF 100-240V	530,35€	
							DALI-2 100-240V	569,00€	
4000	80	35	3927	18°;51°	55-9972 55-E080	- CA - CM	ON-OFF 100-240V	530,35€	
							DALI-2 100-240V	569,00€	

Gea Cob 125mm	Gea Cob 185mm	Gea Cob 223mm	Gea Cob 300mm

Accesorios ópticos
Acessórios óticos

	Panel de abeja Favo de abelha	Included	Included	Included	Included
	Filtro asimétrico Filtro assimétrico	Included	Included	Included	Included
	Set de 2 reflectores (18° y 51°) Set de 2 refletores (18° e 51°)	-	-	-	Included
	Set de 2 reflectores (17° y 53°) Set de 2 refletores (17° e 53°)	Included	-	-	-
	Set de 2 reflectores (21° y 54°) Set de 2 refletores (21° e 54°)	-	Included	-	-
	Set de 2 reflectores (18° y 53°) Set de 2 refletores (18° e 53°)	-	-	Included	-

Accesorios de fijación
Acessórios de fixação

	Caja de empotrar Caixa de encastrar	Included	Included	Included	Included
--	--	----------	----------	----------	----------

Gea Cob
125mm



Gea Cob
185mm



Gea Cob
223mm



Gea Cob
300mm




Accesorios de conexión
Acessórios de conexão

	<p>Conector IP68 (1 entrada + 1 salida) Ø 6 - 17mm, 5 polos Conetor IP68 (1 entrada + 1 saída) Ø 6 - 17 mm, 5 polos</p>	-	<p>71-E361-00-00 35,00€</p>	<p>71-E361-00-00 35,00€</p>	<p>71-E361-00-00 35,00€</p>
	<p>Conector anticondensación IP68 (1 entrada + 1 salida) Ø 5,5 - 12mm, 4 polos Conetor anticondensação IP68 (1 entrada + 1 saída) Ø 5,5 - 12 mm, 4 polos</p>	<p>71-E112-00-00 27,70€</p>	<p>71-E112-00-00 27,70€</p>	<p>71-E112-00-00 27,70€</p>	<p>71-E112-00-00 27,70€</p>
	<p>Conector anticondensación IP68 (1 entrada + 3 salidas) Ø 5,5 - 12mm, 4 polos Conetor anticondensação IP68 (1 entrada + 3 saídas) Ø 5,5 - 12 mm, 4 polos</p>	<p>71-E122-00-00 52,20€</p>	<p>71-E122-00-00 52,20€</p>	<p>71-E122-00-00 52,20€</p>	<p>71-E122-00-00 52,20€</p>
	<p>Caja de conexión IP68 (1 entrada + 5 salidas) Ø 6,5 - 11mm, 6 polos Caixa de ligação IP68 (1 entrada + 5 saídas) Ø 6,5 - 11 mm, 6 polos</p>	<p>71-9199-05-05 17,10€</p>	<p>71-9199-05-05 17,10€</p>	<p>71-9199-05-05 17,10€</p>	<p>71-9199-05-05 17,10€</p>

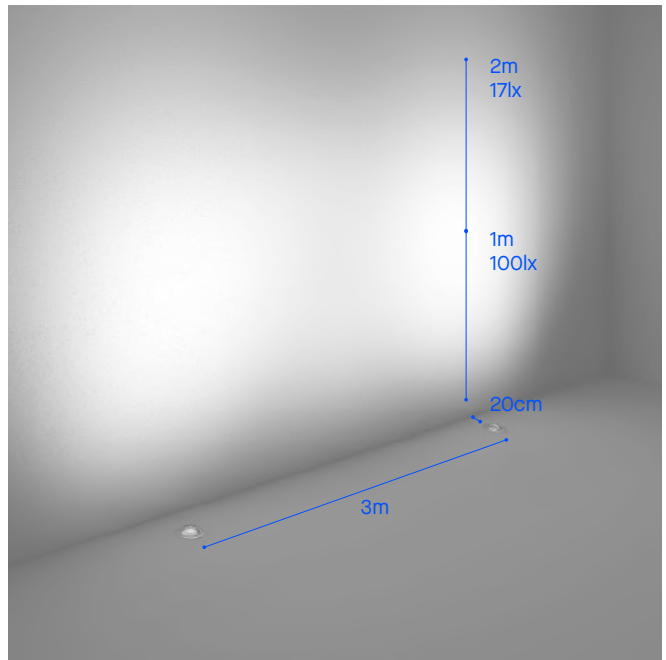
Gea Wall Washer



Solución para bañar fachadas
 Solução para washlight de fachadas

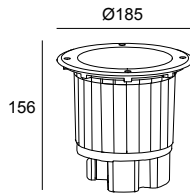



Ø 185mm (55-9908-CA-CM)



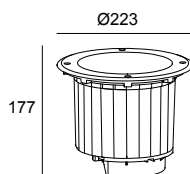
Ø 223mm (55-9910-CA-CM)

Gea Wall Washer 185mm



LED									
K	CRI	W Total	Real Lm	Optics	Code				
2700	80	18.5	618	81°	55-E081 - CA - CK	DALI-2	100-240V		389,55€
3000	80	18.5	618	81°	55-9908 - CA - CL 55-E081	ON-OFF	100-240V		368,65€
						DALI-2	100-240V		389,55€
4000	80	18.5	711	81°	55-9908 - CA - CM 55-E081	ON-OFF	100-240V		368,65€
						DALI-2	100-240V		389,55€

Gea Wall Washer 225mm



LED									
K	CRI	W Total	Real Lm	Optics	Code				
2700	80	27.5	1008	78°	55-E082 - CA - CK	DALI-2	100-240V		478,00€
3000	80	27.5	1008	78°	55-9910 - CA - CL 55-E082	ON-OFF	100-240V		456,35€
						DALI-2	100-240V		478,00€
4000	80	27.5	1109	78°	55-9910 - CA - CM 55-E082	ON-OFF	100-240V		456,35€
						DALI-2	100-240V		478,00€

Gea Wall Washer 185mm

Gea Wall Washer 225mm



Accesorios de fijación Acessórios de fixação



Caja de empotrar
Caixa de encastrar

Included

Included

Accesorios de conexión Acessórios de conexão



Conector IP68 (1 entrada + 1 salida) Ø 6 - 17mm, 5 polos
Conector IP68 (1 entrada + 1 saída) Ø 6 - 17 mm, 5 polos

71-E361-00-00
35,00€

71-E361-00-00
35,00€



Conector anticondensación IP68 (1 entrada + 1 salida)
Ø 5,5 - 12mm, 4 polos
Conector anticondensação IP68 (1 entrada + 1 saída)
Ø 5,5 - 12 mm, 4 polos

71-E112-00-00
27,70€

71-E112-00-00
27,70€



Conector anticondensación IP68 (1 entrada + 3 salidas)
Ø 5,5 - 12mm, 4 polos
Conector anticondensação IP68 (1 entrada + 3 saídas)
Ø 5,5 - 12 mm, 4 polos

71-E122-00-00
52,20€

71-E122-00-00
52,20€



Caja de conexión IP68 (1 entrada + 5 salidas)
Ø 6,5 - 11mm, 6 polos
Caixa de ligação IP68 (1 entrada + 5 saídas)
Ø 6,5 - 11 mm, 6 polos

71-9199-05-05
17,10€

71-9199-05-05
17,10€

Gea Compact



Solución para suelos
con poca profundidad
Solução para solos com
pouca profundidade



130 mm

180 mm

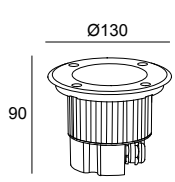


Gea Compact

IK 10		50000h L80 B20	3 MacAdam	BODY MAT AISI316,POLI	DIF MAT GLA
----------	--	-------------------	--------------	--------------------------	----------------

Gea Compact Uplight Round 130mm

IP 65	BREEAM		SEA SIDE SUITABLE			±15°		LED	DRIVER
----------	--------	--	----------------------	--	--	------	--	-----	--------

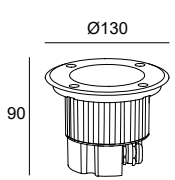


LED									
K	CRI	W Total	Real Lm	Optics	Code				
3000	80	8.9	460	26°	55-9663 - CA - CL	ON-OFF	100-240V		326,65€
4000	80	8.9	460	26°	55-9663 - CA - CM	ON-OFF	100-240V		326,65€

CA

Gea Compact Uplight Round 180mm

IP 65	BREEAM		SEA SIDE SUITABLE			±15°		LED	DRIVER
----------	--------	--	----------------------	--	--	------	--	-----	--------



LED									
K	CRI	W Total	Real Lm	Optics	Code				
3000	80	11	796	17°	55-9665 - CA - CL	ON-OFF	100-240V		445,00€
3000	80	22	1101	14°	55-9667 - CA - CL	ON-OFF	100-240V		614,80€
4000	80	11	837	17°	55-9665 - CA - 37	ON-OFF	100-240V		445,00€
4000	80	22	1167	14°	55-9667 - CA - CM	ON-OFF	100-240V		614,80€

CA

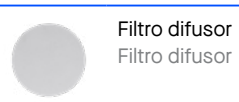
Gea Compact Uplight Round 130mm



Gea Compact Uplight Round 180mm



Accesorios ópticos Acessórios óticos



Filtro difusor
Filtro difusor

Included

Included

Accesorios de fijación Acessórios de fixação



Caja de empotrar
Caixa de encastrar

Included

Included

EMBOTRABLES SUELO | ENCASTRÁVEIS NO SOLO

Gea Signaling



Solución para iluminación de señalización
 Solução para iluminação de sinalização

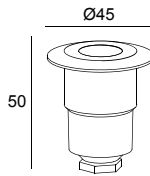
Gea Signaling

BODY MAT	DIF MAT
AISI316,POLI	GLA

Gea Signaling 12V AC/DC 45mm

IP 65	IK 05		50000h L80 B20	3 MacAdam	 2.5 m	SEA SIDE SUITABLE			
----------	----------	--	-------------------	--------------	-----------	----------------------	--	--	--

54



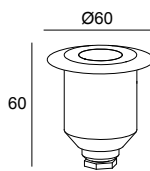
35 5-30 mm

LED							12V AC/DC
K	CRI	W	Real Lm	Optics	Code		
4000	80	0.5	12	68°	55-9768 - 54 - T2	54,15€	

Gea Signaling 12V AC/DC 60mm

IP 65	IK 05		50000h L80 B20	3 MacAdam	 2.5 m	SEA SIDE SUITABLE			
----------	----------	--	-------------------	--------------	-----------	----------------------	--	--	--

54



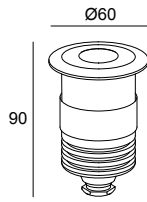
50 5-30 mm

LED							12V AC/DC
K	CRI	W	Real Lm	Optics	Code		
4000	80	1	23	68°	55-9769 - 54 - T2	64,20€	

Gea Signaling 100-240V 60mm

IK 10	LOW FLICKER		50000h L80 B20	3 MacAdam	 2.5 m	SEA SIDE SUITABLE		LED	DRIVER
----------	----------------	--	-------------------	--------------	-----------	----------------------	--	-----	--------

54



50 0-20 mm

LED								
K	CRI	W Total	Real Lm	Code				
3000	80	2.2	52	55-9620 - 54 - CL	ON-OFF			99,30€
4000	80	2.2	52	55-9620 - 54 - T2	ON-OFF			99,30€

Gea Signaling 12V AC/DC 45mm	Gea Signaling 12V AC/DC 60mm	Gea Signaling 100-240V 60mm

Fuentes de alimentación Fontes de alimentação

P. 128

	ON-OFF IP20	71-5489-00-00 Min.1 - Max.36 32,90€	71-5489-00-00 Min.1 - Max.18 32,90€	-

Accesorios ópticos Acessórios óticos

	Difusor 3000K Difusor 3000K	-	-	Included
	Filtros de color Filtros de cor	Included	Included	Included
	Difusor 3700K Difusor 3700K	Included	Included	-

Accesorios de fijación Acessórios de fixação

	Caja de empotrar Caixa de encastrar	Included	Included	Included
--	--	----------	----------	----------

Accesorios de conexión Acessórios de conexão

	Conector anticondensación IP68 (1 entrada + 1 salida) Ø 5,5 - 12mm, 4 polos Conetor anticondensação IP68 (1 entrada + 1 saída) Ø 5,5 - 12 mm, 4 polos	71-E112-00-00 27,70€	71-E112-00-00 27,70€	71-E112-00-00 27,70€
	Conector anticondensación IP68 (1 entrada + 3 salidas) Ø 5,5 - 12mm, 4 polos Conetor anticondensação IP68 (1 entrada + 3 saídas) Ø 5,5 - 12 mm, 4 polos	71-E122-00-00 52,20€	71-E122-00-00 52,20€	71-E122-00-00 52,20€
	Caja de conexión IP67 (1 entrada + 2 salidas) Ø 6 - 7,5mm, 3 polos Caixa de ligação IP67 (1 entrada + 2 saídas) Ø 6 - 7,5 mm, 3 polos	71-9262-05-05 3,95€	71-9262-05-05 3,95€	71-9262-05-05 3,95€
	Caja de conexión IP68 (1 entrada + 5 salidas) Ø 6,5 - 11mm, 6 polos Caixa de ligação IP68 (1 entrada + 5 saídas) Ø 6,5 - 11 mm, 6 polos	71-9199-05-05 17,10€	71-9199-05-05 17,10€	71-9199-05-05 17,10€

Gea Technopolymer



Solución para instalar directamente en la tierra, sin usar hormigón.
Solução para instalar diretamente na terra, sem usar betão.



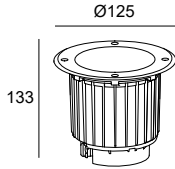



BODY MAT AISI316,POLI	DIF MAT GLA	IK 10		SEA SIDE SUITABLE			
--------------------------	----------------	----------	--	----------------------	--	--	--

Gea Technopolymer Cob 125mm

IP 65		BREEAM	50000h L80 B20	2 MacAdam	 1 m	 15°	 360°		
----------	--	--------	-------------------	--------------	---------	---------	----------	--	--

●
CA

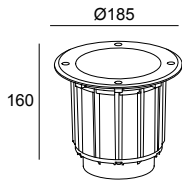



LED							
K	CRI	W Total	Real Lm	Optics	Code		
3000	80	7.7	568	17°;53°	55-E083 - CA - CL	ON-OFF 100-240V	199,00€

Gea Technopolymer Cob 185mm

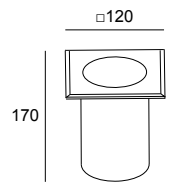
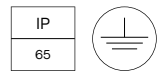
IP 65		BREEAM	50000h L80 B20	2 MacAdam	 1 m	 ±15°	 360°		
----------	--	--------	-------------------	--------------	---------	----------	----------	--	--

●
CA



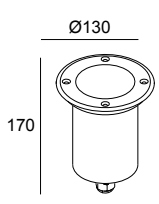
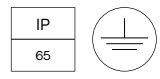
LED							
K	CRI	W Total	Real Lm	Optics	Code		
3000	80	12.7	1276	21°;54°	55-E038 - CA - CL	ON-OFF 100-240V	299,35€

Gea Technopolymer GU10 Square



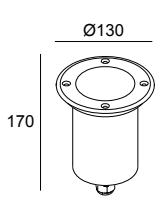
GU10	
W	Code
Max. 8	55-9281 - CA - 37 112,25€

Gea Technopolymer GU10 Round



GU10	
W	Code
Max. 8	55-9280 - CA - 37 112,25€

Gea Technopolymer GU10 Round Deep



GU10	
W	Code
Max. 8	55-9380 - CA - 37 129,80€

Gea
Technopolymer
Cob 125mm



Gea
Technopolymer
Cob 185mm






Gea
Technopolymer
GU10 Square



Accesorios ópticos

Acessórios óticos

	Panel de abeja Favo de abelha	Included	Included	-
	Filtro asimétrico Filtro assimétrico	Included	Included	-
	Set de 2 reflectores (17° y 53°) Set de 2 refletores (17° e 53°)	Included	-	-
	Set de 2 reflectores (21° y 54°) Set de 2 refletores (21° e 54°)	-	Included	-




Accesorios de fijación

Acessórios de fixação

	Caja de empotrar Caixa de encastrar	Included	Included	Included
---	--	----------	----------	----------




Accesorios de conexión

Acessórios de conexão


	Conector anticondensación IP68 (1 entrada + 1 salida) Ø 5,5 - 12mm, 4 polos Conetor anticondensação IP68 (1 entrada + 1 saída) Ø 5,5 - 12 mm, 4 polos	71-E112-00-00 27,70€	71-E112-00-00 27,70€	-
	Conector anticondensación IP68 (1 entrada + 3 salidas) Ø 5,5 - 12mm, 4 polos Conetor anticondensação IP68 (1 entrada + 3 saídas) Ø 5,5 - 12 mm, 4 polos	71-E122-00-00 52,20€	71-E122-00-00 52,20€	-
	Caja de conexión IP68 (1 entrada + 5 salidas) Ø 6,5 - 11mm, 6 polos Caixa de ligação IP68 (1 entrada + 5 saídas) Ø 6,5 - 11 mm, 6 polos	71-9199-05-05 17,10€	71-9199-05-05 17,10€	-






Accesorios ópticos
Acessórios óticos

	Panel de abeja Favo de abelha	-	-
	Filtro asimétrico Filtro assimétrico	-	-
	Set de 2 reflectores (17° y 53°) Set de 2 refletores (17° e 53°)	-	-
	Set de 2 reflectores (21° y 54°) Set de 2 refletores (21° e 54°)		

Accesorios de fijación
Acessórios de fixação

	Caja de empotrar Caixa de encastrar	Included	Included
---	--	----------	----------

Accesorios de conexión
Acessórios de conexão

	Conector anticondensación IP68 (1 entrada + 1 salida) Ø 5,5 - 12mm, 4 polos Conetor anticondensação IP68 (1 entrada + 1 saída) Ø 5,5 - 12 mm, 4 polos	-	-
	Conector anticondensación IP68 (1 entrada + 3 salidas) Ø 5,5 - 12mm, 4 polos Conetor anticondensação IP68 (1 entrada + 3 saídas) Ø 5,5 - 12 mm, 4 polos	-	-
	Caja de conexión IP68 (1 entrada + 5 salidas) Ø 6,5 - 11mm, 6 polos Caixa de ligação IP68 (1 entrada + 5 saídas) Ø 6,5 - 11 mm, 6 polos	-	-



+ Kay



Esencial con todos los detalles cuidados

Essencial com todos os detalhes cuidados

Esta colección es ideal para proyectos que necesitan una solución asequible sin renunciar a la máxima fiabilidad y confort visual. Kay no permite basculación del grupo óptico, pero sus accesorios incluidos y la calidad de sus materiales lo convierten en una colección de empotrados de suelo ideal para la mayoría de proyectos.

Esta coleção é ideal para projetos que requerem uma solução acessível sem sacrificar a máxima fiabilidade e conforto visual. Kay não permite a basculação do grupo ótico, mas os seus acessórios incluídos e a qualidade dos seus materiais fazem dela uma coleção de encastrar de chão ideal para a maioria dos projetos.

185 mm



125 mm



80 mm





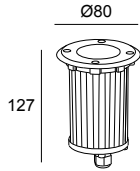
Kay

BODY MAT	DIF MAT		50000h	3
AL, AISI316	GL TMP		L80 B20	MacAdam

Kay 80mm

IP	IK	BREEAM		SEA SIDE SUITABLE		
65	10		1 m			

CA

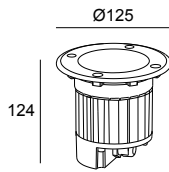


LED							
K	CRI	W Total	Real Lm	Optics	Code		
3000	80	5.7	400	30°	55-E010 - CA - CL	ON-OFF 100-240V	120,85€

Kay 125mm

IP	IK	BREEAM		SEA SIDE SUITABLE		
65	10		1 m			

CA

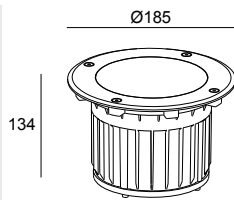


LED							
K	CRI	W Total	Real Lm	Optics	Code		
3000	80	11.5	925	34°	55-E011 - CA - CL	ON-OFF 100-240V	223,20€

Kay 185mm

	IP	BREEAM		SEA SIDE SUITABLE		
	65		1 m			

CA



LED							
K	CRI	W Total	Real Lm	Optics	Code		
3000	80	23.6	1890	35°	55-E020 - CA - CL	ON-OFF 100-240V	325,20€

Kay 80mm

Kay 125mm

Kay 185mm



OUTDOOR



Accesorios ópticos

Accessórios óticos



Antideslumbrante
Antideslumbramento

Included

Included

Included



Difusor wall washer
Wall washer diffuser

Included

Included

Included

Accesorios de fijación

Accessórios de fixação



Caja de empotrar
Caixa de encastrar

Included

Included

Included

Accesorios de conexión

Accessórios de conexão



Conector anticondensación IP68 (1 entrada + 1 salida)
Ø 5,5 - 12mm, 4 polos
Conetor anticondensação IP68 (1 entrada + 1 saída)
Ø 5,5 - 12 mm, 4 polos

71-E112-00-00
27,70€

71-E112-00-00
27,70€

71-E112-00-00
27,70€



Conector anticondensación IP68 (1 entrada + 3 salidas)
Ø 5,5 - 12mm, 4 polos
Conetor anticondensação IP68 (1 entrada + 3 saídas)
Ø 5,5 - 12 mm, 4 polos

71-E122-00-00
52,20€

71-E122-00-00
52,20€

71-E122-00-00
52,20€



Caja de conexión IP68 (1 entrada + 5 salidas)
Ø 6,5 - 11mm, 6 polos
Caixa de ligação IP68 (1 entrada + 5 saídas)
Ø 6,5 - 11 mm, 6 polos

71-9199-05-05
17,10€

71-9199-05-05
17,10€

71-9199-05-05
17,10€

EMPOTRABLES SUELO | ENCASTRÁVEIS NO SOLO



+ Ios



Confort visual en un perfil integrado en la arquitectura

Conforto visual num perfil integrado na arquitetura

De diseño compacto, los empotrados de suelo IOS resultan ideales para iluminar elementos de dimensiones reducidas, como entradas, columnas o esculturas, ya que emiten un haz de luz controlado y con confort, a la vez que su perfil pasa prácticamente desapercibido.

De design compacto, os encastrados de chão IOS são ideais para iluminar elementos de dimensões reduzidas, como entradas, colunas ou esculturas, já que emitem um feixe de luz controlado e com conforto, ao mesmo tempo que o seu perfil passa praticamente despercebido.

Modelos simétricos con panel de abeja antideslumbrante
Modelos simétricos com painel de abelha antideslumbrante

Modelo asimétrico con disposición hundida de los LEDs
Modelo assimétrico com disposição afundada dos LEDs

30 mm

50 mm

77 mm




Luz simétrica y asimétrica con gran confort visual
Luz simétrica e assimétrica com grande conforto visual

Luz simétrica
Luz simétrica

Haz de luz de ángulo mediano ideal para iluminación de acento.
Feixe de luz de ângulo médio ideal para iluminação de realce.

Luz asimétrica
Luz assimétrica

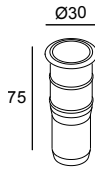

Haz de luz orientado hacia un lado ideal para bañar pequeñas fachadas.
Feixe de luz orientado para um lado ideal para washlight de pequenas fachadas.



BODY MAT	DIF MAT		50000h	3
AISI316	GLA		L80 B20	MacAdam

Ios Symmetrical Ø30mm

IP	IK		SEA SIDE		
65	05	2 m	SUITABLE		

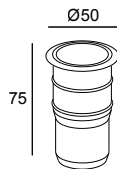


LED							24-48 VDC
K	CRI	W	Real Lm	Optics	Code		
3000	80	2	94	29°	55-E148 - CA - CL	148,65€	

CA

Ios Symmetrical Ø50mm

IP	IK		SEA SIDE		
65	10	2 m	SUITABLE		

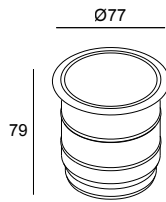


LED							24-48 VDC
K	CRI	W	Real Lm	Optics	Code		
3000	80	4	185	21°	55-E149 - CA - CL	174,20€	

CA




Ios Asymmetrical Ø77mm

IP	IK		SEA SIDE		
65	10	2 m	SUITABLE		



LED							24-48 VDC
K	CRI	W	Real Lm	Optics	Code		
3000	80	5.8	203	38°	55-E150 - CA - CL	263,10€	


CA

los Symmetrical Ø30mm	los Symmetrical Ø50mm	los Asymmetrical Ø77mm
		

Fuentes de alimentación P. 1281
Fontes de alimentação

 ON-OFF IP67	71-E159-00-00  Min.1 - Max.13 59,15€	71-E159-00-00  Min.1 - Max.13 59,15€	71-E159-00-00  Min.1 - Max.8 59,15€
 Fuente de alimentación estanca con conectores IP67 Fonte de alimentação estanque com conectores IP67	71-E101-05-05  Min.1 - Max.4 55,40€	71-E101-05-05  Min.1 - Max.4 55,40€	71-E101-05-05  Min.1 - Max.3 55,40€

Accesorios de fijación
Accesórios de fixação

 Caja de empotrar Caixa de encastrar	Included	Included	Included
--	----------	----------	----------

Accesorios de conexión
Accesórios de conexão

 Conector anticondensación IP68 (1 entrada + 1 salida) Ø 5,5 - 12mm, 4 polos Conetor anticondensação IP68 (1 entrada + 1 saída) Ø 5,5 - 12 mm, 4 polos	71-E112-00-00 27,70€	71-E112-00-00 27,70€	71-E112-00-00 27,70€
 Conector anticondensación IP68 (1 entrada + 3 salidas) Ø 5,5 - 12mm, 4 polos Conetor anticondensação IP68 (1 entrada + 3 saídas) Ø 5,5 - 12 mm, 4 polos	71-E122-00-00 52,20€	71-E122-00-00 52,20€	71-E122-00-00 52,20€
 Caja de conexión IP68 (1 entrada + 5 salidas) Ø 6,5 - 11mm, 6 polos Caixa de ligação IP68 (1 entrada + 5 saídas) Ø 6,5 - 11 mm, 6 polos	71-9199-05-05 17,10€	71-9199-05-05 17,10€	71-9199-05-05 17,10€

Rim



+ Rim



Calidad y resistencia en iluminación por puntos Qualidade e resistência na iluminação por pontos


La iluminación de señalización por puntos de luz es perfecta para destacar determinadas zonas estratégicas y para avisar cuando hay escalones, pendientes o zonas de agua.

La versatilidad de Rim la convierten en una opción ideal en proyectos con este tipo de aplicación, donde se requiere una calidad y resistencia sobresaliente.

A iluminação de sinalização por pontos de luz é perfeita para destacar determinadas zonas estratégicas e para avisar quando há degraus, declives ou zonas de água. A versatilidade de Rim torna-a uma escolha ideal em projetos com este tipo de aplicação, onde se exige uma qualidade e resistência excepcionais.

Ultra compacta con sólo
20mm de diámetro

Ultracompacta
com apenas 20mm
de diâmetro



Instalación en pared o suelo
Instalação na parede ou chão



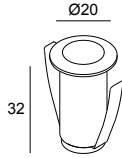


Rim

BODY MAT	DIF MAT		50000h
AISI316	GLA		L80 B20

Rim 20mm

	IP 65	IK 10	3 MacAdam	 1 m	SEA SIDE SUITABLE				(SC)
--	----------	----------	--------------	---------	----------------------	--	--	--	------

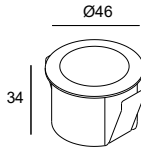


LED						24VDC
K	CRI	W	Real Lm	Code		
3000	80	0.5	3	55-E006 - CA - CL	82,80€	
4000	80	0.5	4	55-E006 - CA - CM	82,80€	

17

Rim 46mm

	IP 66	IK 10	 1 m	SEA SIDE SUITABLE				(SC)
--	----------	----------	---------	----------------------	--	--	--	------



LED						24VDC
K	CRI	W	Real Lm	Code		
3000	80	1	17	55-E151 - CA - CL	130,20€	
4000	80	1	17	55-E151 - CA - CM	130,20€	
Blue		1	3	55-E151 - CA - 11	143,35€	

40

Rim 20mm

Rim 46mm



Fuentes de alimentación
Fontes de alimentação

P. 1281



ON-OFF
IP67

71-E158-00-00

Min.1 - Max.45

50,25€

71-E158-00-00

Min.1 - Max.14

50,25€



DALI2
IP67

71-E098-00-00

Min.1 - Max.30

95,40€

71-E098-00-00

Min.1 - Max.30

95,40€



Fuente de alimentación estanca con conectores IP67
Fonte de alimentação estanque com conectores IP67

71-E101-05-05

Min.1 - Max.39

55,40€

71-E101-05-05

Min.1 - Max.13

55,40€

Accesorios de fijación
Acessórios de fixação



Caja de empotrar
Caixa de encastrar

Included

Included

Accesorios de conexión
Acessórios de conexão



Conector IP67 (1 entrada + 1 salida)
Ø 5,5 - 7,5mm, 3 polos
Conetor IP67 (1 entrada + 1 saída)
Ø 5,5 - 7,5 mm, 3 polos

71-E510-00-00

17,30€

71-E510-00-00

17,30€



Conector IP67 (1 entrada + 2 salidas)
Ø 5,5 - 7,5mm, 3 polos
Conetor IP67 (1 entrada + 2 saídas)
Ø 5,5 - 7,5 mm, 3 polos

71-E511-00-00

24,85€

71-E511-00-00

24,85€



Conector IP68 (1 entrada + 1 salida)
Ø 5,5 - 11,5mm, 4 polos
Conetor IP68 (1 entrada + 1 saída)
Ø 5,5 - 11,5 mm, 4 polos

71-E512-00-00

16,20€

71-E512-00-00

16,20€



Conector IP68 (1 entrada + 2 salidas)
Ø 5,5 - 11,5mm, 3 polos
Conetor IP68 (1 entrada + 2 saídas)
Ø 5,5 - 11,5 mm, 3 polos

71-E513-00-00

27,00€

71-E513-00-00

27,00€



Conector anticondensación IP68 (1 entrada + 1 salida)
Ø 5,5 - 12mm, 4 polos
Conetor anticondensação IP68 (1 entrada + 1 saída)
Ø 5,5 - 12 mm, 4 polos

71-E112-00-00

27,70€

71-E112-00-00

27,70€



Conector anticondensación IP68 (1 entrada + 3 salidas)
Ø 5,5 - 12mm, 4 polos
Conetor anticondensação IP68 (1 entrada + 3 saídas)
Ø 5,5 - 12 mm, 4 polos

71-E122-00-00

52,20€

71-E122-00-00

52,20€



Señalización sin deslumbramiento

Sinalização sem deslumbramento

La iluminación de señalización mediante efecto de luz en el suelo es ideal para orientar a los peatones en una zona de paso. Las propuestas tradicionales ofrecen luminarias de reducidas dimensiones que guían sin deslumbrar, Pixel va un va un paso más allá y lo hace con un gran confort visual y una robustez total, ya que es incluso apta para zonas de tránsito de vehículos.

A iluminação de sinalização através de um efeito de luz no chão é ideal para guiar os peões numa zona de passagem. As propostas tradicionais oferecem luminárias de reduzidas dimensões que guiam sem deslumbrar, Pixel vai um passo mais além e fá-lo com grande conforto visual e total robustez, já que é inclusive adequada para zonas com tráfego de veículos.

Nuevos acabados metálicos

Novos acabamentos metálicos



Acero inoxidable
Aço inoxidável



Latón dorado
Latão dourado




Cromo bruído
Cromado polido

Variedad de efectos de luz

Variedade de efeitos de luz





Máximo confort visual
Máximo conforto visual



Difusor escondido para iluminar sin deslumbrar.
Difusor escondido para iluminar sem deslumbrar.

Instalación en pared o suelo
Instalação na parede ou chão



BODY MAT
AL, AISI316

DIF MAT
GLA

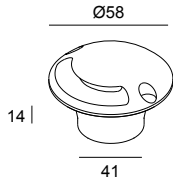


50000h
L80 B20

3
MacAdam

Pixel 1 window

CA 17 18

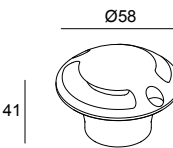



35

LED							
K	CRI	W	Real Lm	Code	CA		
3000	80	3.4	10	55-E001	- I7 - CL	125,50€	
					- I8	149,10€	
					- I8	149,10€	
4000	80	3.4	10	55-E001	- I7 - CM	125,50€	
					- I8	149,10€	
					- I8	149,10€	

Pixel 2 windows

CA 17 18

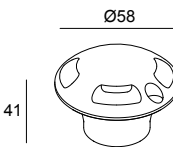



35

LED							
K	CRI	W	Real Lm	Code	CA		
3000	80	3.4	21	55-E002	- I7 - CL	125,50€	
					- I8	149,10€	
					- I8	149,10€	
4000	80	3.4	22	55-E002	- I7 - CM	125,50€	
					- I8	149,10€	
					- I8	149,10€	

Pixel 4 windows

CA 17 18



35







LED							
K	CRI	W	Real Lm	Code	CA		
3000	80	3.4	15	55-E003	- I7 - CL	125,50€	
					- I8	149,10€	
					- I8	149,10€	
4000	80	3.4	16	55-E003	- I7 - CM	125,50€	
					- I8	149,10€	
					- I8	149,10€	

Fuentes de alimentación
Fontes de alimentação

P. 1281



OUTDOOR

	ON-OFF IP67	71-E159-00-00  Min.1 - Max.15 59,15€
	DALI2 IP67	71-E098-00-00  Min.1 - Max.15 95,40€
	ON-OFF IP67 ON-OFF P68	71-E101-05-05  Min.1 - Max.4 55,40€

Controladores
Controladores

P. 1281

	CASAMBI IP67 *Power supply included	71-A242-00-00 Min.7 - Max.32 249,60€
---	---	---

Accesorios de fijación
Acessórios de fixação

	Caja de empotrar Caixa de encastrar	Included
---	--	----------

Accesorios de conexión
Acessórios de conexão

	Conector IP67 (1 entrada + 1 salida) Ø 5,5 - 7,5mm, 3 polos Conetor IP67 (1 entrada + 1 saída) Ø 5,5 - 7,5 mm, 3 polos	71-E510-00-00 17,30€
	Conector IP67 (1 entrada + 2 salidas) Ø 5,5 - 7,5mm, 3 polos Conetor IP67 (1 entrada + 2 saídas) Ø 5,5 - 7,5 mm, 3 polos	71-E511-00-00 24,85€
	Conector IP68 (1 entrada + 1 salida) Ø 5,5 - 11,5mm, 4 polos Conetor IP68 (1 entrada + 1 saída) Ø 5,5 - 11,5 mm, 4 polos	71-E512-00-00 16,20€
	Conector IP68 (1 entrada + 2 salidas) Ø 5,5 - 11,5mm, 3 polos Conetor IP68 (1 entrada + 2 saídas) Ø 5,5 - 11,5 mm, 3 polos	71-E513-00-00 27,00€
	Conector anticondensación IP68 (1 entrada + 1 salida) Ø 5,5 - 12mm, 4 polos Conetor anticondensação IP68 (1 entrada + 1 saída) Ø 5,5 - 12 mm, 4 polos	71-E112-00-00 27,70€
	Conector anticondensación IP68 (1 entrada + 3 salidas) Ø 5,5 - 12mm, 4 polos Conetor anticondensação IP68 (1 entrada + 3 saídas) Ø 5,5 - 12 mm, 4 polos	71-E122-00-00 52,20€
	Caja de conexión IP68 (1 entrada + 5 salidas) Ø 6,5 - 11mm, 6 polos Caixa de ligação IP68 (1 entrada + 5 saídas) Ø 6,5 - 11 mm, 6 polos	71-9199-05-05 17,10€


EMPOTRABLES SUELO | ENCASTRÁVEIS NO SOLO

Surface uplights P. 610

Facilidad de instalación Facilidade de instalação

La colección Xena dispone de módulos LED fácilmente reemplazables, 4 prensaestopas y un gran espacio interior para añadir componentes extra, por ejemplo protectores de sobretensión.

A coleção Xena dispõe de módulos LED facilmente substituíveis, 4 buçins e um grande espaço interior para adicionar componentes extra, por exemplo protetores de sobretensão.



Fuente de luz LED y E27.
Fonte de luz LED e E27.

Para facilitar la instalación cuenta con 4 prensaestopas que pueden instalarse individualmente (2 para cables de Ø6 a Ø11 y 2 para cables de Ø8 a Ø16) y un gran espacio para las conexiones en el interior de la luminaria.

Para facilitar a instalação possui 4 buçins que podem ser instalados individualmente (2 para cabos de Ø6 a Ø11 e 2 para cabos de Ø8 a Ø16) e um grande espaço para as conexões no interior da luminária.



14

34

DL

E3

J6

Z5

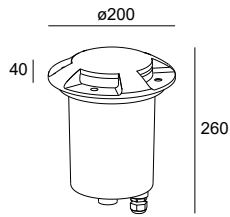
60



Xena LED

50000h	3	BODY MAT	DIF MAT	IP	IK														
L80 B20	MacAdam	AL,POLI	PC	66	10														

Z5* 14* 60* 34 J6* E3* DL*



179

LED										
K	CRI	W Total	Real Lm	Code						
3000	80	5.7	70	55-E102	- DL - CL	ON-OFF	100-240V	Z5	283,55€	
								J6	283,55€	
								E3	283,55€	
								14	283,55€	
								60	283,55€	
								34	258,90€	
4000	80	5.7	74	55-E102	- DL - CM	ON-OFF	100-240V	Z5	283,55€	
								J6	283,55€	
								E3	283,55€	
								14	283,55€	
								60	283,55€	
								34	258,90€	

Accesorios de fijación Acessórios de fixação



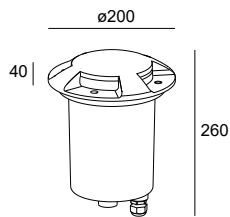
Caja de empotrar
Caixa de encastrar

Included

Xena E27

BODY MAT	DIF MAT	IP	IK																
AL,POLI	PC	65	10																

Z5* 14* 60* 34 J6* E3* DL*



179

E27									
W	Code								
Max. 15	Z5	211,05€							
	J6	211,05€							
	E3	211,05€							
	55-9428 - DL - M3	211,05€							
	14	211,05€							
	34	193,60€							


Accesorios de fijación Acessórios de fixação



Caja de empotrar
Caixa de encastrar

Included

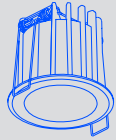
* Consulte condiciones y plazos de entrega a nuestro equipo comercial.
* Consultar a nossa equipa comercial para informações sobre as condições e os prazos de entrega.



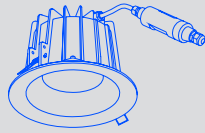
Empotrables de techo

Encastráveis de teto

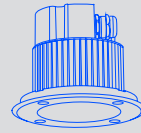
Max
578



Dako
586



Gea
590



Max

Designed by LedsC4 Architectural




+ Max

Spotlight P. 482 / Uplights P. 524 / Bollards P. 646 / Wall Fixtures P. 694 / Ceiling P. 754

Excelente control de la luz Excelente controlo da luz

El objetivo de los empotrables para techo Max es ofrecer el máximo control. Para conseguirlo utiliza una extensa gama de opciones: ópticas, potencias, regulaciones, temperaturas de color, acabados y accesorios ópticos. Combinando estas opciones se consigue un control total de la luz para adaptarla a todas las situaciones y necesidades.

O objetivo dos encastráveis para teto Max é oferecer o máximo controlo. Para o conseguir, utiliza uma extensa gama de opções: óticas, potências, regulações, temperaturas de cor, acabamentos e acessórios óticos. Ao combinar estas opções, consegue-se um controlo total da luz para a adaptar a todas as situações e necessidades.





Excelente confort visual
Excelente confort visual



OUTDOOR

EMPOTRABLES TECHO | ENCASTRÁVEIS DE TETO

Max Downlight

BODY MAT	DIF MAT		50000h	2
AL	GLA		L80 B20	MacAdam

Max Mini Downlights

	IP 66	IK 04		SEA SIDE SUITABLE	
--	----------	----------	--	----------------------	--

Ejemplo de código / Exemplo de código: **BA14-P2V8S1BBZ5**











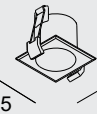


Model	W	K / Cri / Real lm	Optics	Source	Finishes
 BA14 - Redondo / Con marco Redondo / Com aro 45 mm \varnothing 40 55 \varnothing 47	Constant Current 700mA				
	P2 2.2W	V8 2700K / CRI 80 / 191 lm W8 3000K / CRI 80 / 191 lm X8 4000K / CRI 80 / 191 lm	S1 10° S2 15° M3 32° F2 53°	BB 3V/max.700mA	Z5 14* 34* 60* DL* E3* J6*
 BA15 - Cuadrado / Con marco Cuadrado / Com aro 45 mm \varnothing 40 55 47 / 47	Constant Voltage 24V				
	P3 2.5W	V8 2700K / CRI 80 / 97 lm W8 3000K / CRI 80 / 97 lm X8 4000K / CRI 80 / 97 lm	S3 19° M3 32° F2 51°	BB 24VDC PWM Dimmable	
 BA16 - Redondo / Profundo Redondo / profundo / com aro 20 mm \varnothing 47 44 \varnothing 58					

Para consultar el precio de estas referencias, ir a la pagina 1330. / Para consultar o preço destas referências, ir à página 1330.

Max Medium Downlight

IP	IK	UGR		SEA SIDE SUITABLE	
66	10	<19	1 m		

Ejemplo de código / Exemplo de código: **A114-P4V9S1BBZ5**

Model	W	K / Cri / Real lm	Optics	Source	Finishes	
 A114 - Redondo / Con marco Redondo / Com aro 0-50 mm \varnothing 65 70  \varnothing 75	Constant Current 350mA					
	P4 4W	V9	2700K / CRI 90 / 286 lm	S1 9°	BB 12V/max.350mA	Z5  14*  34*  60*  DL*  E3*  J6* 
		W9	3000K / CRI 90 / 286 lm			
		X9	4000K / CRI 90 / 286 lm			
	P7 6.5W	V9	2700K / CRI 90 / 519 lm	S2 17°	BB 18V/max.350mA	
		W9	3000K / CRI 90 / 519 lm	M2 27°		
X9		4000K / CRI 90 / 519 lm	F1 50°			
 A115 - Cuadrado Cuadrado / Com aro 0-50 mm \varnothing 65 70  75 / 75	Constant Voltage 24V					
	P6 6W	V9	2700K / CRI 90 / 204 lm	S1 9°	BB 24VDC PWM Dimmable	
		W9	3000K / CRI 90 / 204 lm			
		X9	4000K / CRI 90 / 204 lm			
	P8 7.9W	V9	2700K / CRI 90 / 519 lm	S2 17°	BB 24VDC PWM Dimmable	
		W9	3000K / CRI 90 / 519 lm	M2 27°		
X9		4000K / CRI 90 / 519 lm	F1 50°			
 A116 - Redondo / Profundo Redondo / profundo / com aro 0-30 mm \varnothing 85 80  \varnothing 100						


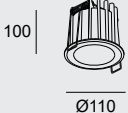








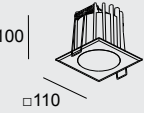


Para consultar el precio de estas referencias, ir a la pagina 1330. / Para consultar o preço destas referências, ir à página 1330.

* Consulte condiciones y plazos de entrega a nuestro equipo comercial.
 * Consultar a nossa equipa comercial para informações sobre as condições e os prazos de entrega.

Max Big Downlight

IP	IK	UGR			
66	10	<19	1 m	SEA SIDE SUITABLE	LED

Ejemplo de código / Exemplo de código: **AT14-18V9S3BBZ5**

Model	W	K / Cri / Real lm	Optics	Source	Finishes
 AT14 - Redondo / Con marco Redondo / Com aro Ø 0-70 mm Ⓢ 95  100 Ø110	Constant Current 500mA				
	18 17.3W	V9 2700K / CRI 90 / 2047 lm	S3 21°	BB 36V/max.500mA	Z5  14*  34*  60*  DL*  E3*  J6* 
		W9 3000K / CRI 90 / 2047 lm	M3 31°		
X9 4000K / CRI 90 / 2047 lm	F1 40°				
 AT15 - Cuadrado Cuadrado / Com aro Ø 0-70 mm Ⓢ 95  100 □110	Constant Voltage 24V				
	14 13.8W	V9 2700K / CRI 90 / 1120 lm	S3 16°	BB 24VDC PWM Dimmable	
		W9 3000K / CRI 90 / 1120 lm	M2 28°		
X9 4000K / CRI 90 / 1120 lm	F2 51°				
 AT16 - Redondo / Profundo Redondo / profundo / com aro Ø 0-25 mm Ⓢ 125  113 Ø140					

Para consultar el precio de estas referencias, ir a la pagina 1330. / Para consultar o preço destas referências, ir à página 1330.

* Consulte condiciones y plazos de entrega a nuestro equipo comercial.
 * Consultar a nossa equipa comercial para informações sobre as condições e os prazos de entrega.

**Max Mini
Downlight
Constant Current**



**Max Mini
Downlight
Constant Voltage**



**Max Medium
Downlight
Constant Current
P4 (4W)**






**Max Medium
Downlight
Constant Current**






Drivers Driver

P. 1280


	ON-OFF IP20	71-A654-00-00  Min.1 - Max.1 15,20€	-	71-3542-00-00 Min.1 - Max.6 46,00€	71-3542-00-00 Min.1 - Max.4 46,00€
	DALI2 IP20	71-6192-00-00 Min.1 - Max.8 54,35€	-	71-4706-00-00 Min.1 - Max.6 95,55€	71-4706-00-00 Min.1 - Max.4 95,55€
	CASAMBI IP20	71-A260-00-00 Min.4 - Max.15 133,60€	-	71-A260-00-00  Min.1 - Max.4 133,60€	71-A260-00-00  Min.1 - Max.2 133,60€
	ON-OFF IP68	71-E014-00-00 Min.1 - Max.4 41,40€	-	71-E079-00-00  Min.1 - Max.4 62,40€	71-E079-00-00  Min.1 - Max.2 62,40€
	DALI2 IP68	71-E080-00-00 Min.1 - Max.14 97,40€	-	71-E083-00-00 Min.1 - Max.4 132,40€	71-E083-00-00 Min.1 - Max.2 132,40€

Fuentes de alimentación Fontes de alimentação

P. 1281

	ON-OFF IP67	-	71-E158-00-00 Min.1 - Max.9 50,25€	-	-
	Fuente de alimentación estanca con conectores IP67 Fonte de alimentação estanque com conectores IP67	-	71-E101-05-05 Min.1 - Max.7 55,40€	-	-
	DALI2 IP67	-	71-E098-00-00 Min.1 - Max.20 95,40€	-	-

Controladores Controladores

	CASAMBI* IP67 *Power supply included.	-	71-A242-00-00 Min.1 - Max.20 249,60€	-	-
---	---	---	---	---	---

Max Medium
Downlight Constant
Voltage P6 (6W)



Max Medium
Downlight
Constant Voltage



Max Big
Downlight
Constant Current















Max Big
Downlight
Constant Voltage



Drivers Driver

P. 1280

	ON-OFF IP20	71-3542-00-00 Min.1 - Max.6 46,00€	-	71-3542-00-00  Min.1 - Max.2 46,00€	-
	DALI2 IP20	71-4706-00-00 Min.1 - Max.6 95,55€	-	71-4706-00-00  Min.1 - Max.2 95,55€	-
	CASAMBI IP20	71-A260-00-00  Min.1 - Max.4 133,60€	-	71-A260-00-00  Min.1 - Max.1 133,60€	-
	ON-OFF IP68	71-E079-00-00  Min.1 - Max.4 62,40€	-	71-E079-00-00  Min.1 - Max.1 62,40€	-
	DALI2 IP68	71-E083-00-00 Min.1 - Max.4 132,40€	-	71-E083-00-00  Min.1 - Max.1 132,40€	-



Fuentes de alimentación Fontes de alimentação




P. 1281

	ON-OFF IP67	71-E159-00-00  Min.1 - Max.9 59,15€	71-E159-00-00  Min.1 - Max.7 59,15€	-	71-6341-00-00  Min.1 - Max.7 57,60€
	Fuente de alimentación estanca con conectores IP67 Fonte de alimentação estanque com conectores IP67	71-E101-05-05  Min.1 - Max.3 55,40€	71-E101-05-05  Min.1 - Max.2 55,40€	-	71-E101-05-05  Min.1 - Max.1 55,40€
	DALI2 IP67	71-E098-00-00  Min.1 - Max.9 95,40€	71-E098-00-00  Min.1 - Max.7 95,40€	-	71-E099-00-00  Min.1 - Max.8 144,80€





Controladores Controladores

P. 1281


	CASAMBI* IP67 *Power supply included.	71-A242-00-00 Min.4 - Max.15 249,60€	71-A242-00-00 Min.4 - Max.12 249,60€	-	71-A242-00-00  Min.1 - Max.8 249,60€
---	---	---	---	---	--

	Max Mini	Max Medium	Max Big
			

Accesorios ópticos
Accessórios óticos

	Difusor wall washer (5u.) Wall washer diffuser (5u.)	71-E462-00-00 18,70€	71-E463-00-00 28,60€	71-E464-00-00 63,75€
	Panel de abeja (5u.) Painel de abelha (5u.)	71-E422-00-00 19,80€	71-E131-00-00 26,95€	71-E263-00-00 33,05€
	Difusor cuadrado (5u.) Difusor quadrado (5u.)	71-E421-00-00 20,90€	71-E135-00-00 67,90€	71-E262-00-00 66,00€
	Difusor elíptico (5u.) Difusor elíptico (5u.)	71-E420-00-00 19,80€	71-E141-00-00 26,95€	71-E261-00-00 35,45€
	Difusor opal (5u.) Difusor opal (5u.)	71-E419-00-00 19,80€	71-E133-00-00 26,95€	71-E260-00-00 35,45€

Accesorios de fijación
Accessórios de fixação

	Caja de empotrar Caixa de encastrar	71-E467-00-00 148,40€	71-E467-00-00 148,40€	71-E468-00-00 283,55€
---	--	---------------------------------	---------------------------------	---------------------------------

Accesorios de conexión
Accessórios de conexão

	Conector IP67 (1 entrada + 1 salida) Ø 5,5 - 7,5mm, 3 polos Conetor IP67 (1 entrada + 1 saída) Ø 5,5 - 7,5 mm, 3 polos	71-E510-00-00 17,30€	71-E510-00-00 17,30€	71-E510-00-00 17,30€
	Conector IP67 (1 entrada + 2 salidas) Ø 5,5 - 7,5mm, 3 polos Conetor IP67 (1 entrada + 2 saídas) Ø 5,5 - 7,5 mm, 3 polos	71-E511-00-00 (Only for Constant Voltage) 24,85€	71-E511-00-00 (Only for Constant Voltage) 24,85€	71-E511-00-00 (Only for Constant Voltage) 24,85€
	Conector IP68 (1 entrada + 1 salida) Ø 5,5 - 11,5mm, 4 polos Conetor IP68 (1 entrada + 1 saída) Ø 5,5 - 11,5 mm, 4 polos	71-E512-00-00 16,20€	71-E512-00-00 16,20€	71-E512-00-00 16,20€
	Conector IP68 (1 entrada + 2 salidas) Ø 5,5 - 11,5mm, 3 polos Conetor IP68 (1 entrada + 2 saídas) Ø 5,5 - 11,5 mm, 3 polos	71-E513-00-00 (Only for Constant Voltage) 27,00€	71-E513-00-00 (Only for Constant Voltage) 27,00€	71-E513-00-00 (Only for Constant Voltage) 27,00€
	Conector anticondensación IP68 (1 entrada + 1 salida) Ø 5,5 - 12mm, 4 polos Conetor anticondensação IP68 (1 entrada + 1 saída) Ø 5,5 - 12 mm, 4 polos	71-E112-00-00 27,70€	71-E112-00-00 27,70€	71-E112-00-00 27,70€
	Conector anticondensación IP68 (1 entrada + 3 salidas) Ø 5,5 - 12mm, 4 polos Conetor anticondensação IP68 (1 entrada + 3 saídas) Ø 5,5 - 12 mm, 4 polos	71-E122-00-00 (Only for Constant Voltage) 52,20€	71-E122-00-00 (Only for Constant Voltage) 52,20€	71-E122-00-00 (Only for Constant Voltage) 52,20€
	Caja de conexión IP68 (1 entrada + 5 salidas) Ø 6,5 - 11mm, 6 polos Caixa de ligação IP68 (1 entrada + 5 saídas) Ø 6,5 - 11 mm, 6 polos	-	71-9199-05-05 17,10€	71-9199-05-05 17,10€

Dako

Designed by LedsC4 Architectural



Un downlight LED polivalente Um downlight LED polivalente

Sus altas prestaciones, las distintas posibilidades de instalación y, sobre todo, los tres ángulos de luz que permite escoger durante su instalación, hacen de Dako la solución ideal cuando se busca un empotrado de techo polivalente.

As suas altas prestações, as diversas possibilidades de instalação e, sobretudo, os três ângulos de luz que pode escolher durante a sua instalação, fazem de Dako a solução ideal quando se pretende um encastrado de teto polivalente.

Fixed



Adjustable




Incluye driver IP67 remoto.
Inclui driver IP67 remoto.



Alto confort visual y UGR < 13
Alto conforto visual e UGR < 13

Los reflectores se sitúan en un nivel inferior, evitando así el deslumbramiento.
Os refletores estão posicionados num nível inferior, evitando assim o deslumbramento.

- ① Cuerpo de metal para una mayor disipación del calor
Corpo de metal para uma maior dissipação do calor
- ② LED hundido para no deslumbrar
LED afundado para não encadear
- ③ Cerramiento estanco
Cerramento estanque



Accesorio para instalación
en techo de hormigón
Acessório para instalação
em teto de betão



Dako

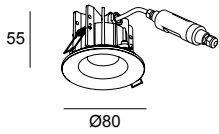

Fixed

BODY MAT	DIF MAT		50000h	3
AL	GLA		L80 B20	MacAdam

Dako Fixed 80mm

IP	IK	UGR	BREEAM				
66	06	<13					

●
05



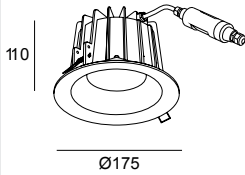
LED							
K	CRI	W Total	Real Lm	Optics	Code		
3000	80	7.5	502	29°;40°	15-E035 - 05 - CL	ON-OFF 100-240V	99,20€

68 0-20 mm

Dako Fixed 175mm

IP	IK	UGR	BREEAM				
66	07	<16					

●
05



LED							
K	CRI	W Total	Real Lm	Optics	Code		
3000	80	20	1821	24°;31°	15-E036 - 05 - CL	ON-OFF 100-240V	159,35€

66 0-17 mm

Dako Fixed 80mm



Dako Fixed 175mm



Drivers

P. 1280

Driver



IP67 Driver & Connector
IP67 Driver & Connector

Included

Included

Accesorios ópticos

Acessórios óticos



Filtro difusor
Filtro difusor

Included

Included



Set de 2 reflectores (24° y 31°)
Set de 2 refletores (24° e 31°)

-

Included



Set de 2 reflectores (29° y 40°)
Set de 2 refletores (29° e 40°)

Included

-

Accesorios de fijación

Acessórios de fixação



Caja de empotrar
Caixa de encastrar

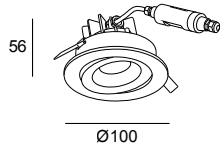
-

71-E036-00-00
105,80€

BODY MAT	DIF MAT		50000h	3
AL	GLA		L80 B20	MacAdam

Dako Adjustable 100mm

IP	IK	UGR	BREEAM					
66	06	<13			SEA SIDE SUITABLE	±20°		

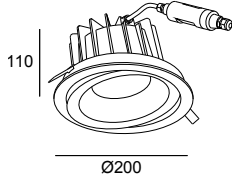


LED									
K	CRI	W Total	Real Lm	Optics	Code				
3000	80	7.5	502	29°;40°	15-E104 - 05 - CL		ON-OFF	100-240V	139,20€

80 0-20 mm

Dako Adjustable 200mm

IP	IK	UGR	BREEAM					
66	07	<16			SEA SIDE SUITABLE	±20°		



LED									
K	CRI	W Total	Real Lm	Optics	Code				
3000	80	20	1821	24°;31°	15-E105 - 05 - CL		ON-OFF	100-240V	199,35€

180 0-20 mm

	Dako Adjustable 100mm	Dako Adjustable 200mm

Drivers Driver P. 1280

	IP67 Driver & Connector IP67 Driver & Connector	Included	Included
--	--	----------	----------

Accesorios ópticos Acessórios óticos

	Filtro difusor Filtro difusor	Included	Included
	Set de 2 reflectores (24° y 31°) Set de 2 refletores (24° e 31°)	-	-
	Set de 2 reflectores (29° y 40°) Set de 2 refletores (29° e 40°)	Included	-

Accesorios de fijación Acessórios de fixação

	Caja de empotrar Caixa de encastrar	71-E104-00-00 78,40€	71-E105-00-00 101,40€
--	--	-------------------------	--------------------------

Gea LED



+ Gea

Gea LED Downlight

50000h
L80 B20

3
MacAdam

BODY MAT
AlSi316

DIF MAT
GLA



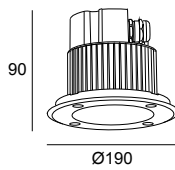
Downlight LED basculante Downlight LED basculante

Gea LED es una colección de downlights con fuente de luz basculante, diseñada con un marco de acero inoxidable AISI316 y recomendada para ambientes con atmósfera marina.

Gea LED é uma coleção de downlights com uma fonte de luz basculante, concebida com um aro de aço inoxidável AISI316 e recomendada para ambientes com atmosfera marinha.

IP 66	IK 10	UGR <19	BREEAM	LED & GLASS	SEA SIDE SUITABLE	±15°	LED	DRIVER
----------	----------	------------	--------	-------------	----------------------	------	-----	--------

CA



170 12-30 mm

LED							
K	CRI	W Total	Real Lm	Optics	Code		
3000	80	22	1820	40°	15-9948 - CA - CL	ON-OFF 100-240V	429,55€
4000	80	22	1915	40°	15-9948 - CA - CM	ON-OFF 100-240V	429,55€

Gea GU10



+ Gea

OUTDOOR

Gea GU10 Downlight

BODY MAT	DIF MAT
AISI316	GLA



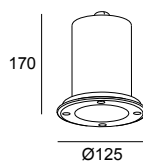

Downlight con bombilla Downlight com lâmpada

Gea GU10 es una colección de downlights que incluye portalámparas GU10 y GU5.3, diseñada con acero inoxidable AISI316 y recomendada para ambientes con atmósfera marina.

Gea GU10 é uma coleção de downlights que inclui suportes de lâmpadas GU10 e GU5.3, concebida com aço inoxidável AISI316 e recomendada para ambientes com atmosfera marinha.

IP 65	IK 08			SEA SIDE SUITABLE
----------	----------	--	--	----------------------

CA



GU10

W
Max. 8

Code

15-9708 - CA - 37 171,25€

112 0-40 mm

Accesorios ópticos Acessórios óticos




Portalámparas GU5.3
Casquilho GU5.3

Included

EMPOTRABLES TETO | ENCASTRÁVEIS DE TETO

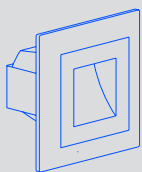
Empotrables de pared

Encastráveis de parede



Click

594



Micenas

596



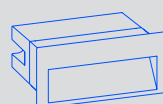
Bat

598



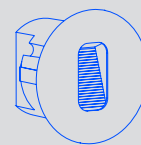
Tiny

604



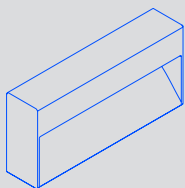
Gea

606



Arc

607



Click

Designed by LedsC4 Architectural



+ Click




Diseño limpio y compacto Design limpo e compacto

La colección Click es muy práctica, ya que se ha diseñado para que su instalación sea compatible con las cajas de mecanismos universales. El driver está incluido dentro de la luminaria, lo que facilita aún más la instalación. A coleção Click é muito prática, já que se foi concebida para que a sua instalação seja compatível com as caixas de mecanismos universais. O driver está incluído dentro da luminária, o que facilita ainda mais a instalação.

Perfecto para instalaciones tanto
exteriores como interiores.

Perfeito para instalações tanto
exteriores como interiores.





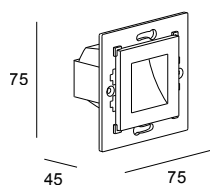
Instalación en cajas de mecanismos universales
 Instalação em caixas de mecanismos universais

Compatible con todas las cajas de mecanismos universales: cuadradas y redondas, de exterior y de interior, de obra y de pladur.
 Compatível com todas as caixas de mecanismos universais: quadradas e redondas, de exterior e de interior, de obra e de pladur.

Click

BODY MAT PC	DIF MAT GLA		50000h L80 B20	IP 65	IK 07	 0 m	SEA SIDE SUITABLE	
----------------	----------------	--	-------------------	----------	----------	---------	----------------------	--

05



LED								
K	CRI	W Total	Real Lm	Code				
2700	80	1.4	31	05-E141 - 05 - CK	ON-OFF	220-240V		32,00€
3000	80	1.4	31	05-E141 - 05 - CL	ON-OFF	220-240V		32,00€

Accesorios de fijación Acessórios de fixação



Frontal
 Frontal

Z5 ●	71-E489-Z5-Z5 9,95€
J6 ●	71-E489-J6-J6 9,95€
14 ○	71-E489-14-14 9,95€
60 ●	71-E489-60-60 9,95€
34 ●	71-E489-34-34 9,95€

Micenas



+ Micenas




Versátil y adaptable a todos los espacios
Versátil e adaptável a todos os espaços

Micenas es una colección muy completa y versátil, con variedad de acabados y temperaturas de color. Se adapta iluminando con precisión, tanto espacios compactos como grandes áreas, gracias a los distintos modelos disponibles, con efectos de luz concretos que se adecúan a cada necesidad.


Micenas é uma coleção muito completa e versátil, com variedade de acabamentos e temperaturas de cor. Adapta-se iluminando com precisão, tanto espaços compactos como grandes áreas, graças aos diferentes modelos disponíveis, com efeitos de luz concretos que se adequam a cada necessidade.

Luz simétrica
Luz simétrica


Luz asimétrica
Luz assimétrica



Micenas Symmetrical



Micenas Asymmetrical



Micenas Symmetrical

BODY MAT	DIF MAT
AL	GLA



50000h
L80 B20

3
MacAdam

IP
66

IK
04

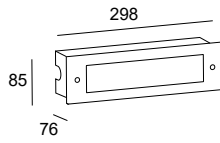
BREEAM



SEA SIDE
SUITABLE



Z5 14* 60* 34* J6* E3* DL*



LED									
K	CRI	W	Total	Real	Lm	Optics	Code		
								Z5	209,70€
								J6	237,70€
								E3	237,70€
3000	80	10.4	731	112°	05-E051	- DL - CL	ON-OFF 100-277V		237,70€
								14	237,70€
								60	237,70€
								34	209,70€
								Z5	209,70€
								J6	237,70€
								E3	237,70€
4000	80	10.4	779	112°	05-E051	- DL - CM	ON-OFF 100-277V		237,70€
								14	237,70€
								60	237,70€
								34	209,70€

* Consulte condiciones y plazos de entrega a nuestro equipo comercial.

* Consultar a nossa equipa comercial para informações sobre as condições e os prazos de entrega.

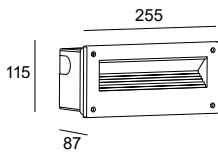
Micenas Asymmetrical Rectangular

BODY MAT	DIF MAT	IP
AL	GLA	10

BREEAM



Z5 34



LED									
K	CRI	W	Total	Real	Lm	Optics	Code		
								Z5	159,00€
SW 2700-								34	219,00€
3200-4000K	80	6,2	500	105°	05-E127	- Z5	ON-OFF 100-240V		159,00€
								- EH	219,00€
									319,00€

El flujo indicado corresponde a la temperatura central.
O fluxo indicado corresponde à temperatura central.

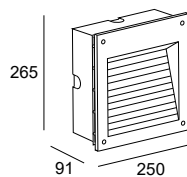

Micenas Asymmetrical Square

BODY MAT	DIF MAT	IP
AL	GLA	10

BREEAM



Z5 34



LED									
K	CRI	W	Total	Real	Lm	Optics	Code		
								Z5	299,00€
SW 2700-								34	379,00€
3200-4000K	80	27,5	1923	105°	05-E128	- Z5	ON-OFF 220-240V		299,00€
								- EH	379,00€
									429,00€

El flujo indicado corresponde a la temperatura central.
O fluxo indicado corresponde à temperatura central.

Micenas Symmetrical



Micenas Asymmetrical Rectangular



Micenas Asymmetrical Square



Accesorios de fijación Acessórios de fixação



Caja de empotrar
Caixa de encastrar

Included

Included

Included

Bat





+ Bat

La elasticidad de la luz en el mínimo espacio A elasticidade da luz no mínimo espaço


Bat es una propuesta de señalización cuidada al detalle, tanto en el modelado de la luz que emite, como en su estructura, con un cuerpo arenado que embellece aún más la fuga.

Bat é uma proposta de sinalização cuidada ao detalhe, tanto na modelação da luz que emite, como na sua estrutura, com um corpo texturizado com diferentes acabamentos.





Distintos efectos para ajustarse a diversas necesidades de señalización.
Diferentes efeitos para ajustar-se a diferentes necessidades de sinalização.



LED con disposición hundida para un máximo confort.
LED com disposição afundada para o máximo conforto.



Aletas para instalación en pladur y prensaestopa especial antiapertura que garantiza su estanqueidad en espacios exteriores.

Aletas para instalação no pladur e bucim especial antiabertura que garante a sua estanqueidade em espaços exteriores.



Driver integrado
Driver integrado



Driver remoto
Driver remoto


Bat

BODY MAT	DIF MAT	50000h	3
AL	GLA	L80 B20	MacAdam

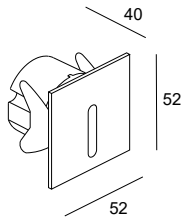
Bat Square Lineal

IP	IK	UGR			
66	10	<16	1 m		

Z5 14 J6



43




LED						max.700mA 3V	
K	CRI	W	Real Lm	Optics	Code		
2700	90	2.2	10	23°	Z5 05-E017 - J6 - CK	87,90€	14
3000	90	2.2	10	23°	Z5 05-E017 - J6 - CL	87,90€	14
4000	90	2.2	10	23°	Z5 05-E017 - J6 - CM	87,90€	14

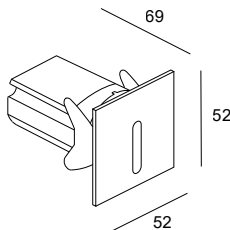
Bat Square Lineal Driver

	IP	IK	UGR					
	66	10	<16	1 m				

Z5 14 J6



43

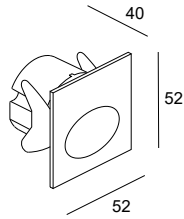



LED							
K	CRI	W Total	Real Lm	Optics	Code		
2700	90	3	10	23°	Z5 05-E112 - J6 - CK	99,95€	14
3000	90	3	10	23°	Z5 05-E112 - J6 - CL	99,95€	14
4000	90	3	10	23°	Z5 05-E112 - J6 - CM	99,95€	14

Bat Square Oval

IP	IK	UGR			SEA SIDE SUITABLE
66	10	<16		1 m	

Z5 14 J6



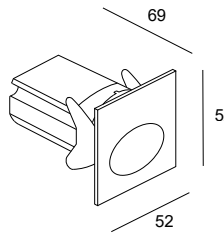

43

LED						max.700mA 3V	
K	CRI	W	Real Lm	Optics	Code	Z5	
2700	90	2.2	77	60°	05-E016 - J6 - CK	14	87,90€
3000	90	2.2	77	60°	05-E016 - J6 - CL	14	87,90€
4000	90	2.2	77	60°	05-E016 - J6 - CM	14	87,90€

Bat Square Oval Driver

	IP	IK	UGR			SEA SIDE SUITABLE		
	66	10	<16		1 m			

Z5 14 J6



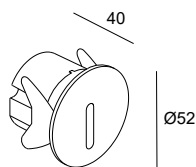

43

LED							
K	CRI	W Total	Real Lm	Optics	Code	Z5	
2700	90	3	77	60°	05-E111 - J6 - CK	14	99,95€
3000	90	3	77	60°	05-E111 - J6 - CL	14	99,95€
4000	90	3	77	60°	05-E111 - J6 - CM	14	99,95€

Bat Round Lineal

IP	IK	UGR			SEA SIDE SUITABLE
66	10	<16		1 m	

Z5 14 J6



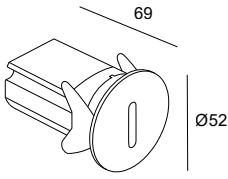

43

LED						max.700mA 3V	
K	CRI	W	Real Lm	Optics	Code	Z5	
2700	90	2.2	10	23°	05-E015 - J6 - CK	14	87,90€
3000	90	2.2	10	23°	05-E015 - J6 - CL	14	87,90€
4000	90	2.2	10	23°	05-E015 - J6 - CM	14	87,90€

Bat Round Lineal Driver

NEW
IP 66
IK 10
UGR <16
1m
SEA SIDE SUITABLE
LED
DRIVER

Z5 14 J6



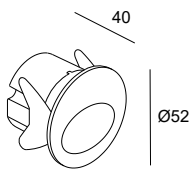

43

LED						
K	CRI	W Total	Real Lm	Optics	Code	
2700	90	3	10	23°	05-E110	Z5 - J6 - CK 99,95€ 14
3000	90	3	10	23°	05-E110	Z5 - J6 - CL 99,95€ 14
4000	90	3	10	23°	05-E110	Z5 - J6 - CM 99,95€ 14

Bat Round Oval

IP 66
IK 10
UGR <16
1m
SEA SIDE SUITABLE

Z5 14 J6



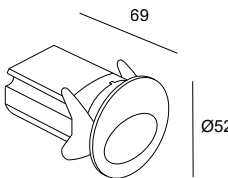

43

LED						
K	CRI	W	Real Lm	Optics	Code	
2700	90	2.2	77	60°	05-E014	Z5 - J6 - CK 87,90€ 14 max.700mA 3V
3000	90	2.2	77	60°	05-E014	Z5 - J6 - CL 87,90€ 14
4000	90	2.2	77	60°	05-E014	Z5 - J6 - CM 87,90€ 14

Bat Round Oval Driver

NEW
IP 66
IK 10
UGR <16
1m
SEA SIDE SUITABLE
LED
DRIVER


Z5 14 J6




43

LED						
K	CRI	W Total	Real Lm	Optics	Code	
2700	90	3	77	60°	05-E108	Z5 - J6 - CK 99,95€ 14
3000	90	3	77	60°	05-E108	Z5 - J6 - CL 99,95€ 14
4000	90	3	77	60°	05-E108	Z5 - J6 - CM 99,95€ 14

Bat Square & Round



Bat Square & Round Driver



Drivers
Driver

P. 1280


	ON-OFF IP20	71-3308-00-00 Min.1 - Max.7 26,40€	-
	ON-OFF IP68	71-E014-00-00 Min.1 - Max.4 41,40€	-
	DALI2 IP20	71-6192-00-00 Min.1 - Max.8 54,35€	-
	DALI2 IP68	71-E080-00-00 Min.1 - Max.14 97,40€	-
	ON-OFF IP20	71-A654-00-00  Min.1 - Max.1 15,20€	-

Controladores
Controladores

P. 1281

	CASAMBI* IP67 *DALI Driver required.	71-A237-00-00  BROADCAST 458,40€	-
---	--	--	---

Accesorios de fijación
Acessórios de fixação

	Caja de empotrar Caixa de encastrar	60 ●	71-E065-60-00 18,35€	71-E065-60-00 18,35€
		34 ○	71-E404-00-00 16,80€	71-E404-00-00 16,80€

Accesorios de conexión
Acessórios de conexão

	Conector anticondensación IP68 (1 entrada + 1 salida) Ø 5,5 - 12mm, 4 polos Conetor anticondensação IP68 (1 entrada + 1 saída) Ø 5,5 - 12 mm, 4 polos	71-E112-00-00 27,70€	71-E112-00-00 27,70€
	Conector anticondensación IP68 (1 entrada + 3 salidas) Ø 5,5 - 12mm, 4 polos Conetor anticondensação IP68 (1 entrada + 3 saídas) Ø 5,5 - 12 mm, 4 polos	-	71-E122-00-00 52,20€
	Caja de conexión IP67 (1 entrada + 2 salidas) Ø 6 - 7,5mm, 3 polos Caixa de ligação IP67 (1 entrada + 2 saídas) Ø 6 - 7,5 mm, 3 polos	71-9262-05-05 3,95€	-
	Caja de conexión IP68 (1 entrada + 5 salidas) Ø 6,5 - 11mm, 6 polos Caixa de ligação IP68 (1 entrada + 5 saídas) Ø 6,5 - 11 mm, 6 polos	71-9199-05-05 17,10€	71-9199-05-05 17,10€

Tiny



Confort para iluminación de escaleras

Conforto para iluminação de escadas

La proporción compacta de su diseño horizontal y sus prestaciones técnicas, hacen de Tiny una colección ideal para la iluminación de escaleras, ya que se adapta a todo tipo de escalones, así como a toda variedad de zonas de paso.


A proporção compacta do seu design horizontal e as suas prestações técnicas fazem de Tiny uma coleção ideal para a iluminação de escadas, uma vez que se adapta a todo o tipo de degraus e a toda a variedade de zonas de passagem.

Pensada para evitar cualquier deslumbramiento

Pensada para evitar qualquer deslumbramento

El diseño especial de su cabezal permite que el LED quede hundido, lo que garantiza un excelente confort visual en cualquier tipo de instalación.

O design especial da sua cabeça permite que o LED fique afundado, o que garante um excelente confort visual em qualquer tipo de instalação.

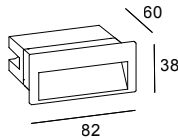


BODY MAT	DIF MAT		50000h	3
AL	GLA		L80 B20	MacAdam

Tiny Short

IP	IK		SEA SIDE	LED	DRIVER
66	10	2 m	SUITABLE		

Z5

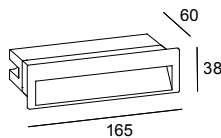



LED							
K	CRI	W Total	Real Lm	Code			
3000	80	2.9	18	05-E146 - Z5 - CL	ON-OFF	220-240V	179,20€

Tiny Large

IP	IK	LOW		SEA SIDE	LED	DRIVER
66	10	FLICKER	2 m	SUITABLE		

Z5



LED							
K	CRI	W Total	Real Lm	Code			
3000	80	7.8	74	05-E147 - Z5 - CL	ON-OFF	220-240V	219,35€

Accesorios de fijación

Accessórios de fixação



Caja de empotrar
Caixa de encastrar

Included

Accesorios de conexión

Accessórios de conexão



Conector anticondensación IP68 (1 entrada + 1 salida)
Ø 5,5 - 12mm, 4 polos
Conetor anticondensação IP68 (1 entrada + 1 saída)
Ø 5,5 - 12 mm, 4 polos

71-E112-00-00
27,70€



Conector anticondensación IP68 (1 entrada + 3 salidas)
Ø 5,5 - 12mm, 4 polos
Conetor anticondensação IP68 (1 entrada + 3 saídas)
Ø 5,5 - 12 mm, 4 polos

71-E122-00-00
52,20€



Caja de conexión IP67 (1 entrada + 2 salidas)
Ø 6 - 7,5mm, 3 polos
Caixa de ligação IP67 (1 entrada + 2 saídas)
Ø 6 - 7,5 mm, 3 polos

71-9262-05-05
3,95€



Caja de conexión IP68 (1 entrada + 5 salidas)
Ø 6,5 - 11mm, 6 polos
Caixa de ligação IP68 (1 entrada + 5 saídas)
Ø 6,5 - 11 mm, 6 polos

71-9199-05-05
17,10€

Gea



+ Gea

Un clásico de acero inoxidable Um clássico de aço inoxidável

Gea LED es una colección de empotrables de pared con fuente de luz LED, diseñada con acero inoxidable AISI316 y recomendada para ambientes con atmósfera marina.

Gea LED é uma coleção de encastráveis de parede com fonte de luz LED, concebida com aço inoxidável AISI316 e recomendada para ambientes com atmosfera marinha.

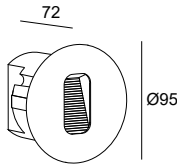



Gea Wall

BODY MAT	DIF MAT		50000h	3
AISI316	GLA		L80 B20	MacAdam

Gea Wall Round

IP	IK	SEA SIDE SUITABLE		
65	10			

CA


LED

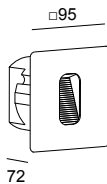

K	CRI	W	Total	Real	LmOptics	Code			
3000	80	3.7	68	55°	05-9757	- CA - CL		ON-OFF	100-240V

136,85€

80

Gea Wall Square

IP	IK	SEA SIDE SUITABLE		
65	10			

CA


LED

K	CRI	W	Total	Real	LmOptics	Code			
3000	80	3.7	68	55°	05-E031	- CA - CL		ON-OFF	100-240V

136,85€

80

Accesorios de fijación Acessórios de fixação



Caja de empotrar
Caixa de encastrar

Included

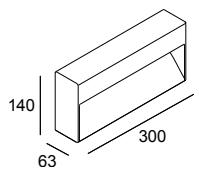


Ideal para fachadas de cemento
Ideal para fachadas de cemento

ARC está fabricada íntegramente en cemento, por esta razón se integra fácilmente en la arquitectura.
Arc é fabricada inteiramente em betão, o que facilita a sua integração na arquitetura.

IP 66	IK 10		SEA SIDE SUITABLE		
----------	----------	--	----------------------	--	--

DC



LED						
K	CRI	W Total	Real Lm	Code		
3000	80	9	404	05-E090 - DC - CL	ON-OFF 230V	209,50€
4000	80	9	404	05-E090 - DC - CM	ON-OFF 230V	209,50€

300x140


Accesorios de fijación
Acessórios de fixação



Caja de empotrar
Caixa de encastrar

Z5

71-E090-Z5-00
51,50€



Uplights superficie
Uplights superficie

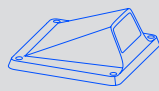
Xena

610



Rexel

612



Soul

614



Xena Surface

Recessed Floor P. 574

Versátil y de fácil
instalación

Versátil e de
instalação fácil

Xena Surface es una colección de fácil instalación ya que no necesita ni empotramiento ni drenajes. Con el driver instalado en el cabezal, no requiere equipo remoto y permite elegir entre dos temperaturas de color, ya que incluye un filtro de 3000K.

Xena Surface é uma coleção de instalação fácil já que não necessita de encastramento nem de drenagens. Com o driver instalado na cabeça, não requer equipamento remoto e permite escolher entre duas temperaturas de cor, já que inclui um filtro de 3000K.



14



34



DL




E3



J6



Z5



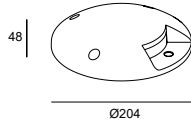
60



Xena Surface 1 Side

	IP 66	IK 10	LOW FLICKER	 800 Kg		SEA SIDE SUITABLE	
--	----------	----------	----------------	------------	--	----------------------	--

● ● ● ● ● ● ● ●
Z5* 14* 60* 34 J6* E3* DL*

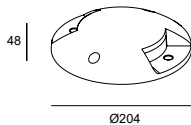


LED						
K	CRI	W Total	Real Lm	Code		
				Z5		211,05€
				J6		211,05€
				E3		211,05€
4000	80	2	46	55-9945 - DL - CM	ON-OFF 100-240VAC	211,05€
				14		211,05€
				60		211,05€
				34		194,20€

Xena Surface 2 Sides

	IP 66	IK 10	LOW FLICKER	 800 Kg		SEA SIDE SUITABLE	
--	----------	----------	----------------	------------	--	----------------------	--

● ● ● ● ● ● ● ●
Z5* 14* 60* 34 J6* E3* DL*

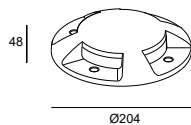


LED						
K	CRI	W Total	Real Lm	Code		
				Z5		229,70€
				J6		229,70€
				E3		229,70€
4000	80	4.5	78	55-9946 - DL - CM	ON-OFF 100-240VAC	229,70€
				14		229,70€
				60		229,70€
				34		209,50€

Xena Surface 4 Sides


	IP 65	IK 10	 800 Kg		SEA SIDE SUITABLE	
--	----------	----------	------------	--	----------------------	--

● ● ● ● ● ● ● ●
Z5* 14* 60* 34 J6* E3* DL*



LED						
K	CRI	W Total	Real Lm	Code		
				Z5		249,50€
				J6		249,50€
				E3		249,50€
4000	80	7.2	163	55-9947 - DL - CM	ON-OFF 100-240V	249,50€
				14		249,50€
				60		249,50€
				34		228,20€

Accesorios ópticos Acessórios óticos



Included

* Consulte condiciones y plazos de entrega a nuestro equipo comercial.
* Consultar a nossa equipa comercial para informações sobre as condições e os prazos de entrega.

Rexel

Designed by Francesc Vilaró


Compacta y funcional Compacta e funcional

Rexel substituye a los tradicionales proyectores en espacios que requieren de vistas despejadas para dar protagonismo al paisaje o a la arquitectura.

Rexel substitui os projetores tradicionais em espaços que requerem vistas desobstruídas para dar protagonismo à paisagem ou à arquitetura.



Control y ajuste manual
del cabezal basculante
para dirigir la luz
Controlo e ajuste manual
da cabeça basculante
para dirigir a luz

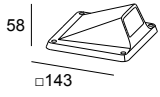


Rexel

BODY MAT AL	DIF MAT PMMA		50000h L80 B20	3 MacAdam
----------------	-----------------	--	-------------------	--------------

Rexel 2 LEDS

IP 66	IK 10	LOW FLICKER	BREEAM	SEA SIDE SUITABLE	 0° a 15°		
----------	----------	----------------	--------	----------------------	--------------	--	--

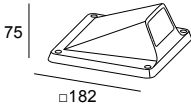


LED							
K	CRI	W Total	Real Lm	Code			
3000	80	3.4	187	55-9883 - Z5 - CL	ON-OFF	100-240VAC	215,00€
4000	80	3.4	198	55-9883 - Z5 - CM	ON-OFF	100-240VAC	215,00€

Z5

Rexel 4 LEDS

IP 66	IK 09	BREEAM	SEA SIDE SUITABLE	 0° a 15°		
----------	----------	--------	----------------------	--------------	--	--



LED							
K	CRI	W Total	Real Lm	Code			
3000	80	6.1	412	55-9741 - Z5 - CL	ON-OFF	100-240V	329,30€
4000	80	6.1	437	55-9741 - Z5 - CM	ON-OFF	100-240V	329,30€

Z5

Soul

Designed by Benedito Design



+ Soul



Diseño especial que evita empotramiento y drenaje
Design especial para evitar encastramento e drenagem

Soul es una luminaria de diseño, con altas prestaciones técnicas y de fácil instalación, ya que, a pesar de ser ultraplana, tiene el equipo incluido en su interior, por lo que no requiere empotramiento ni drenaje. Es una colección versátil con una gran integración arquitectónica. Soul é uma luminária de design, com elevado desempenho técnico e instalação fácil, já que, apesar de ser ultraplana, tem o equipamento incluído no seu interior, pelo que não necessita encastramento nem drenagem. É uma coleção versátil com uma grande integração arquitetónica.




Se puede instalar como plafón en techo
Pode ser instalada como plafon no teto





Ópticas Óticas



① ②
Simétricas
Simétricas

③
Asimétricas mediante filtro Jumbecker
Assimétricas mediante filtro Jumbecker

Soul

BODY MAT	DIF MAT	50000h	3
AL	GLA	L80 B20	MacAdam

Soul 195mm

IP 66	IK 10	BREEAM	1000 Kg	SEA SIDE SUITABLE	LED
----------	----------	--------	---------	----------------------	-----

Ejemplo de código / Exemplo de código: **AL11-P6V9S2OUZ5**

Model	W	K / CRI / Real lm	Optics	Source	Finishes
AL11 - 	P6 7W	V9 2700K / CRI 90 / 655 lm	S2 16°	OU ON-OFF 100-277V BB 9V/max.700mA	Z5
		W9 3000K / CRI 90 / 655 lm	M3 38°		
		X9 4000K / CRI 90 / 655 lm	F1 48°		

Para consultar el precio de estas referencias, ir a la pagina 1333. / Para consultar o preço destas referências, ir à página 1333.

Ejemplo de código / Exemplo de código: **AL12-18V9S20UZ5**

Model	W	K / CRI / Real lm	Optics	Source	Finishes
AL12 - 	18 20W	V9 2700K / CRI 90 / 1966 lm	S2 16°	OU ON-OFF 100-277V	Z5 
		W9 3000K / CRI 90 / 1966 lm	M3 38°	DS DALI-2/PUSH 220-240V	
		X9 4000K / CRI 90 / 1966 lm	F1 48°	XB CASAMBI 220-240V	
				BB 26.5V/ max.700mA	

Para consultar el precio de estas referencias, ir a la página 1333. / Para consultar o preço destas referências, ir à página 1333.

Soul 195mm











Soul 260mm






Drivers Driver

P. 1280


	ON-OFF IP20	71-3542-00-00  Min.1 - Max.8 46,00€	71-3542-00-00  Min.1 - Max.2 46,00€
	ON-OFF IP67	-	71-E015-00-00  Min.1 - Max.1 40,90€
	ON-OFF IP68	71-E014-00-00  Min.1 - Max.1 41,40€	-
	DALI2 IP20	71-4706-00-00  Min.1 - Max.8 95,55€	71-4706-00-00  Min.1 - Max.2 95,55€
	DALI2 IP68	71-E080-00-00  Min.1 - Max.4 97,40€	71-E086-00-00  Min.1 - Max.1 97,40€

Controladores Controladores

P. 1281

	CASAMBI* IP67 *DALI driver required	71-A237-00-00  BROADCAST 458,40€	71-A237-00-00  BROADCAST 458,40€
---	---	---	--

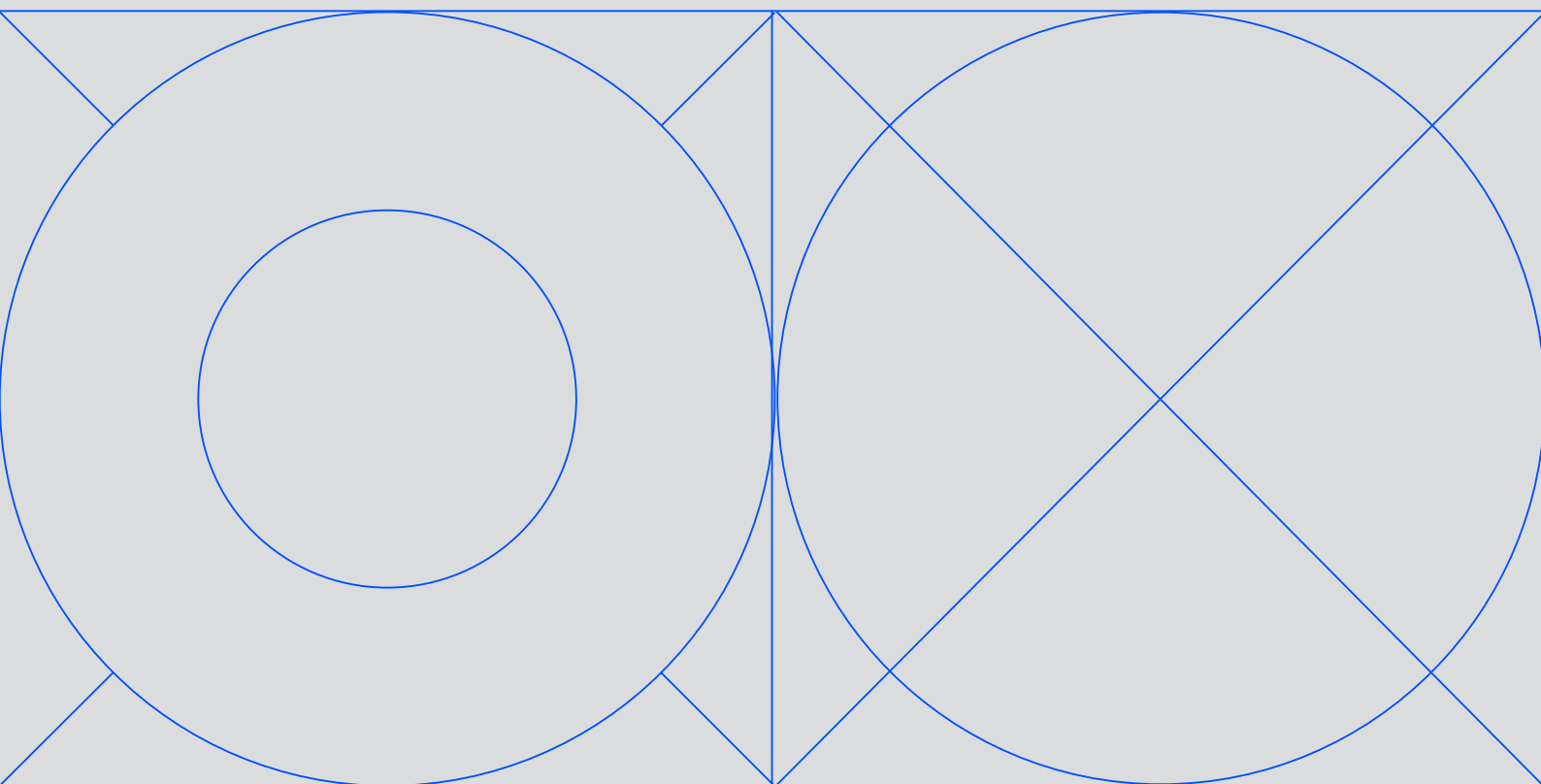
Accesorios ópticos Acessórios óticos

	Difusor wall washer 9° x 53° Wall washer diffuser 9° x 53°	71-E200-00-00 42,60€	71-E227-00-00 57,20€
---	---	--------------------------------	--------------------------------

Balizas / Farolas

Balizas /

Postes de iluminação



Orbit

620



Modis

626



Helion

632



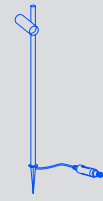
Lyon

636



Juncus

638



Invisible

642



Max

646




Rek

654



Newton

660



Dan

666



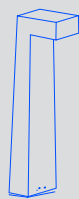
Row

670



Simenti

672



Diago

673




Cubik

674



Priap

676



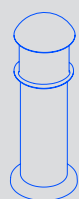
Nott

677



Balizas

678



Way

679



Cubus

680



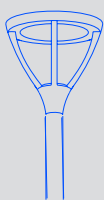
Citizen

681



Proud

682



ZigZag

684



Orbit

Designed by Luca Turrini



+ Orbit

Chillout P. 776

Iluminar acompañando Iluminar acompanhando

Orbit es la opción ideal para generar ambientes cálidos en zonas donde la iluminación es la clave del éxito para conectar con clientes y usuarios. De formas suaves y con diversas opciones de acabados y direcciones del haz de luz, la presencia de Orbit confiere un plus de calidad al espacio que habita.

Orbit é a opção ideal para criar ambientes cálidos em zonas onde a iluminação é a chave para o sucesso na ligação com clientes e utilizadores. De formas suaves e diversas opções de acabamentos e direções do feixe de luz, a presença de Orbit confere um plus de qualidade ao espaço onde se insere.



500 mm

900 mm

2300 mm



14

34

DL

E3

J6

Z5

60







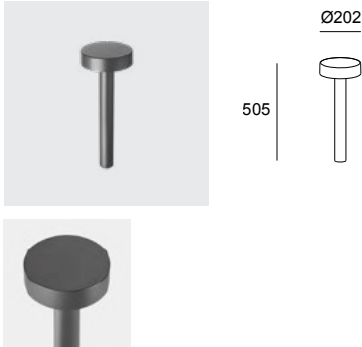
Opciones de luz en la parte superior del cabezal:
Punto de señalización, nula contaminación
lumínica y suave luz hacia arriba.

Opções de luz na parte superior da cabeça:
Ponto de sinalização, poluição lumínica nula e
luz suave para cima.

Orbit Bollard 500mm Covered

NEW	IP	IK	BREEAM	SWITCH CCT	SEA SIDE SUITABLE	LED	DRIVER
	66	10		SW 2700-3200-4000			

Z5 14* 60* 34* J6* E3* DL*



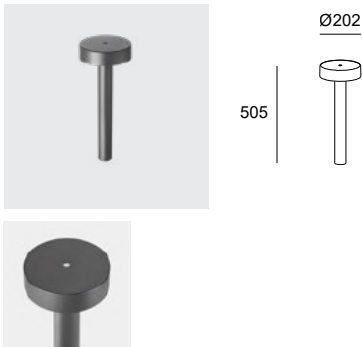
LED							
K	CRI	W Total	Real Lm	Code			
SW 2700-3200-4000	80	11.5	761	55-E084	Z5		279,00€
					J6		299,00€
					E3		299,00€
					- DL - EH	ON-OFF 100-240V	299,00€
					14		299,00€
					60		299,00€
34		299,00€					

El flujo indicado corresponde a la temperatura central.
O fluxo indicado corresponde à temperatura central.

Orbit Bollard 500mm Small Hole Cover

NEW	IP	IK	BREEAM	SWITCH CCT	SEA SIDE SUITABLE	LED	DRIVER
	66	10		SW 2700-3200-4000			

Z5 14* 60* 34* J6* E3* DL*



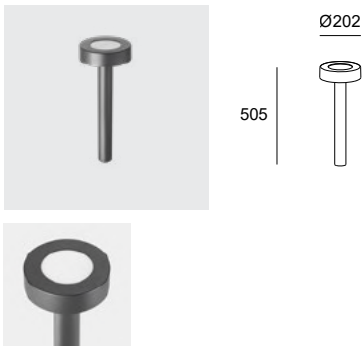
LED							
K	CRI	W Total	Real Lm	Code			
SW 2700-3200-4000	80	11.5	764	55-E085	Z5		279,00€
					J6		299,00€
					E3		299,00€
					- DL - EH	ON-OFF 100-240V	299,00€
					14		299,00€
					60		299,00€
34		299,00€					

El flujo indicado corresponde a la temperatura central.
O fluxo indicado corresponde à temperatura central.

Orbit Bollard 500mm Big Hole Cover

NEW	IP	IK	BREEAM	SWITCH CCT	SEA SIDE SUITABLE	LED	DRIVER
	66	10		SW 2700-3200-4000			

Z5 14* 60* 34* J6* E3* DL*



LED							
K	CRI	W Total	Real Lm	Code			
SW 2700-3200-4000	80	11.5	858	55-E086	Z5		279,00€
					J6		299,00€
					E3		299,00€
					- DL - EH	ON-OFF 100-240V	299,00€
					14		299,00€
					60		299,00€
34		299,00€					

El flujo indicado corresponde a la temperatura central.
O fluxo indicado corresponde à temperatura central.

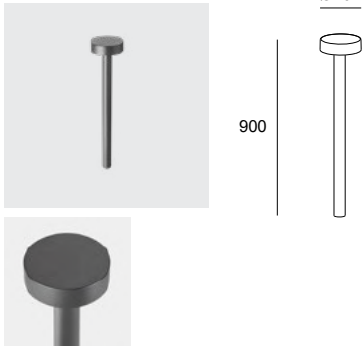
* Consulte condiciones y plazos de entrega a nuestro equipo comercial.
* Consultar a nossa equipa comercial para informações sobre as condições e os prazos de entrega.

Orbit Bollard 900mm Covered

NEW
IP 66
IK 10
BREEAM
SWITCH CCT SW 2700-3200-4000
SEA SIDE SUITABLE
LED
DRIVER



 Z5 14* 60* 34* J6* E3* DL*



LED							
K	CRI	W Total	Real Lm	Code			
					Z5		329,00€
					J6		359,00€
					E3		359,00€
SW 2700-3200-4000	80	11.5	761	55-E089	- DL - EH	ON-OFF 100-240V	359,00€
					14		359,00€
					60		359,00€
					34		359,00€

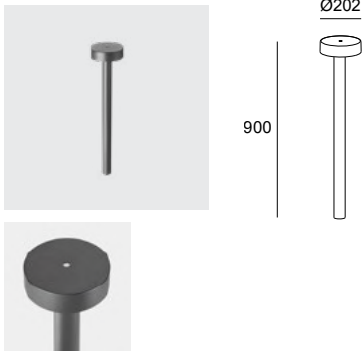
El flujo indicado corresponde a la temperatura central.
 O fluxo indicado corresponde à temperatura central.

Orbit Bollard 900mm Small Hole Cover

NEW
IP 66
IK 10
BREEAM
SWITCH CCT SW 2700-3200-4000
SEA SIDE SUITABLE
LED
DRIVER



 Z5 14* 60* 34* J6* E3* DL*



LED							
K	CRI	W Total	Real Lm	Code			
					Z5		329,00€
					J6		359,00€
					E3		359,00€
SW 2700-3200-4000	80	11.5	764	55-E090	- DL - EH	ON-OFF 100-240V	359,00€
					14		359,00€
					60		359,00€
					34		359,00€

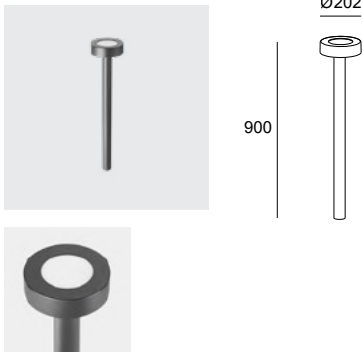
El flujo indicado corresponde a la temperatura central.
 O fluxo indicado corresponde à temperatura central.

Orbit Bollard 900mm Big Hole Cover

NEW
IP 66
IK 10
BREEAM
SWITCH CCT SW 2700-3200-4000
SEA SIDE SUITABLE
LED
DRIVER



 Z5 14* 60* 34* J6* E3* DL*



LED							
K	CRI	W Total	Real Lm	Code			
					Z5		329,00€
					J6		359,00€
					E3		359,00€
SW 2700-3200-4000	80	11.5	858	55-E091	- DL - EH	ON-OFF 100-240V	359,00€
					14		359,00€
					60		359,00€
					34		359,00€

El flujo indicado corresponde a la temperatura central.
 O fluxo indicado corresponde à temperatura central.

Orbit Bollard 500mm



Orbit Bollard 900mm



Accesorios de fijación Acessórios de fixação



Estaca de 302mm
 Estaca de 302 mm

05 ●

71-9998-05-05
 37,60€

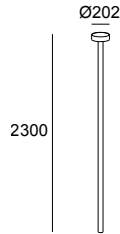
71-9998-05-05
 37,60€

BODY MAT	DIF MAT		50000h	3
AL	PC		L80 B20	MacAdam

Orbit Lamppost 2,3m Covered

	IP 66	IK 10	BREEAM	SWITCH CCT SW 2700-3200-4000	SEA SIDE SUITABLE	LED	DRIVER
--	----------	----------	--------	---------------------------------	----------------------	-----	--------

Z5 14* 60* 34* J6* E3* DL*



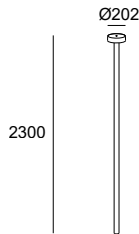
LED									
K	CRI	W Total	Real Lm	Code					
					Z5				579,00€
					J6				639,00€
					E3				639,00€
SW 2700-3200-4000	80	24	1485	55-E097	- DL - EH	ON-OFF	100-240V		639,00€
					14				639,00€
					60				639,00€
					34				639,00€

El flujo indicado corresponde a la temperatura central.
O fluxo indicado corresponde à temperatura central.

Orbit Lamppost 2,3m Small Hole Cover

	IP 66	IK 10	BREEAM	SWITCH CCT SW 2700-3200-4000	SEA SIDE SUITABLE	LED	DRIVER
--	----------	----------	--------	---------------------------------	----------------------	-----	--------

Z5 14* 60* 34* J6* E3* DL*



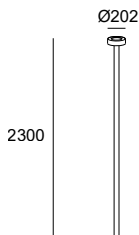
LED									
K	CRI	W Total	Real Lm	Code					
					Z5				579,00€
					J6				639,00€
					E3				639,00€
SW 2700-3200-4000	80	24	1489	55-E098	- DL - EH	ON-OFF	100-240V		639,00€
					14				639,00€
					60				639,00€
					34				639,00€

El flujo indicado corresponde a la temperatura central.
O fluxo indicado corresponde à temperatura central.

Orbit Lamppost 2,3m Big Hole Cover

	IP 66	IK 10	UGR <22	BREEAM	SWITCH CCT SW 2700-3200-4000	SEA SIDE SUITABLE	LED	DRIVER
--	----------	----------	------------	--------	---------------------------------	----------------------	-----	--------

Z5 14* 60* 34* J6* E3* DL*



LED									
K	CRI	W Total	Real Lm	Code					
					Z5				579,00€
					J6				639,00€
					E3				639,00€
SW 2700-3200-4000	80	24	1672	55-E099	- DL - EH	ON-OFF	100-240V		639,00€
					14				639,00€
					60				639,00€
					34				639,00€

El flujo indicado corresponde a la temperatura central.
O fluxo indicado corresponde à temperatura central.

* Consulte condiciones y plazos de entrega a nuestro equipo comercial.
* Consultar a nossa equipa comercial para informações sobre as condições e os prazos de entrega.


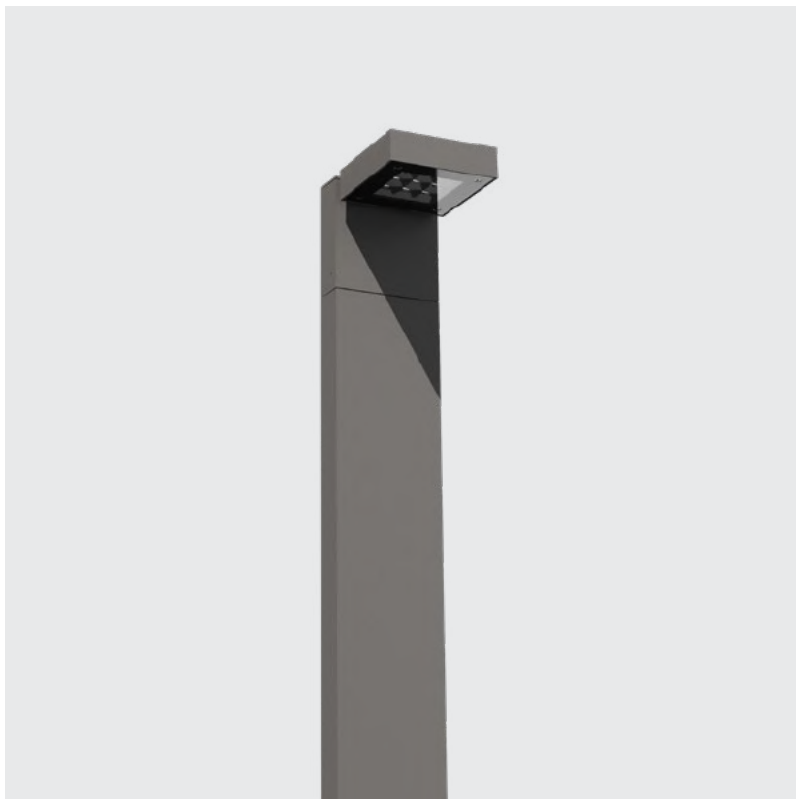
Modis

Designed by Luca Turrini

Spotlights P. 491 / Wall Fixtures P. 688 / Ceilings P. 762

Libertad de movimientos Liberdade de movimentos

El diseño de doble rótula de Modis permite mover el cabezal de balizas y farolas en cualquier dirección, consiguiendo así una luz confortable, uniforme y direccionada que nos acompaña a lo largo de todo el camino.
O design de dupla junta esférica da Modis permite mover a cabeça das balizas e postes em qualquer direção, proporcionando assim uma luz confortável, uniforme e direcionada que nos acompanha ao longo de todo o caminho.



500 mm

1000 mm

2300 mm



14

34

DL

E3

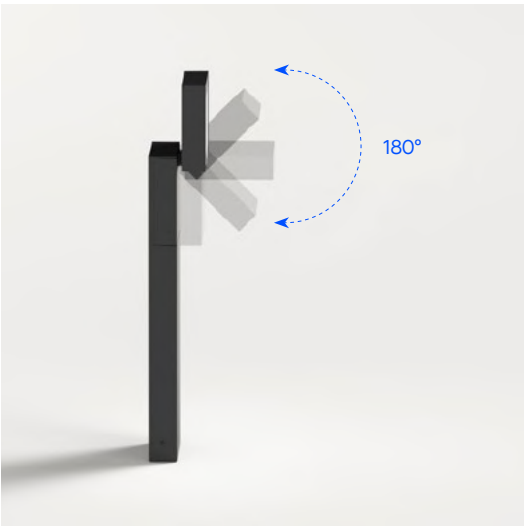
J6

Z5

60

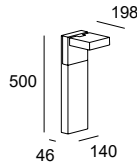






BODY MAT	DIF MAT		50000h	3
AL	GLA		L80 B20	MacAdam

Modis Bollard Opal 500mm



	OU	389,65€
55-E022 - Z5	- DU	430,45€
	XB	538,30€
	J6	
	E3	
55-E022 - DL	OU	448,10€
	- DU	494,95€
	14	619,10€
	60	
	34	

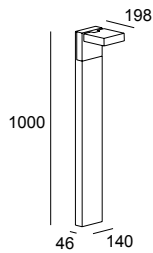
IP	IK	BREEAM	SWITCH CCT		SEA SIDE SUITABLE				
66	10		SW 2700-3200-4000			90°	350°		

Z5 14* 60* 34* J6* E3* DL*

LED					
K	CRI	W Total	Real Lm	Code	
SW 2700-3200-4000	80	13.2	744	55-E022	
				Z5	
				J6	
				E3	OU ON-OFF 100-277V
				DL	- DU DALI-2 100-277V
				14	XB CASAMBI 220-240V
				60	
				34	

El flujo indicado corresponde a la temperatura central.
O fluxo indicado corresponde à temperatura central.

Modis Bollard Opal 1000mm



	OU	461,55€
55-E023 - Z5	- DU	514,35€
	XB	610,25€
	J6	
	E3	
55-E023 - DL	OU	530,85€
	- DU	591,50€
	14	701,80€
	60	
	34	

IP	IK	BREEAM	SWITCH CCT		SEA SIDE SUITABLE				
66	10		SW 2700-3200-4000			90°	350°		

Z5 14* 60* 34* J6* E3* DL*

LED					
K	CRI	W Total	Real Lm	Code	
SW 2700-3200-4000	80	13.2	744	55-E023	
				Z5	
				J6	
				E3	OU ON-OFF 100-277V
				DL	- DU DALI-2 100-277V
				14	XB CASAMBI 220-240V
				60	
				34	

El flujo indicado corresponde a la temperatura central.
O fluxo indicado corresponde à temperatura central.

Modis Bollard Optics 500mm

IP	IK	BREEAM		SEA SIDE SUITABLE				
66	10				350°	180°		

Ejemplo de código / Exemplo de código: **AS14-18V9S3OUZ5**

Model	W	K / Cri / Real lm	Optics	Source	Finishes
AS14 - 	18 20W	V9 2700K / CRI 90 / 1966 lm	S3 16°	OU ON-OFF 100-277V	Z5
		W9 3000K / CRI 90 / 1966 lm	M3 38°	DS DALI-2/PUSH 220-240V	
		X9 4000K / CRI 90 / 1966 lm	F1 48°	XB CASAMBI 220-240V	
					60*
					34*
					J6*
					E3*
					DL*

* Consulte condiciones y plazos de entrega a nuestro equipo comercial.
* Consultar a nossa equipa comercial para informações sobre as condições e os prazos de entrega.

Para consultar el precio de estas referencias, ir a la pagina 1332. / Para consultar o preço destas referências, ir à página 1332.

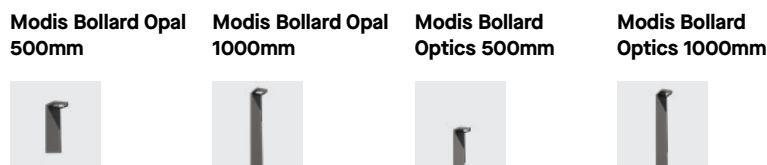
Modis Bollard Optics 1000mm



Ejemplo de código / Exemplo de código: **AS15-18V9S3OUZ5**

Model	W	K / Cri / Real lm	Optics	Source	Finishes
AS15 - 	18 20W	V9 2700K / CRI 90 / 1966 lm	S3 16°	OU ON-OFF 100-277V	Z5 ● 14* ○ 60* ● 34* ● J6* ● E3* ● DL* ●
		W9 3000K / CRI 90 / 1966 lm	M3 38°	DS DALI-2/PUSH 220-240V	
		X9 4000K / CRI 90 / 1966 lm	F1 48°	XB CASAMBI 220-240V	

Para consultar el precio de estas referencias, ir a la pagina 1332. / Para consultar o preço destas referências, ir à página 1332.



Accesorios ópticos Acessórios óticos



Visera
Viseira

Z5 ●	71-E234-Z5-00 14,10€	71-E234-Z5-00 14,10€	71-E234-Z5-00 14,10€	71-E234-Z5-00 14,10€
J6 ● *	71-E234-J6-00 16,15€	71-E234-J6-00 16,15€	71-E234-J6-00 16,15€	71-E234-J6-00 16,15€
E3 ● *	71-E234-E3-00 16,15€	71-E234-E3-00 16,15€	71-E234-E3-00 16,15€	71-E234-E3-00 16,15€
DL ● *	71-E234-DL-00 16,15€	71-E234-DL-00 16,15€	71-E234-DL-00 16,15€	71-E234-DL-00 16,15€
14 ○ *	71-E234-14-00 16,15€	71-E234-14-00 16,15€	71-E234-14-00 16,15€	71-E234-14-00 16,15€
60 ● *	71-E234-60-00 16,15€	71-E234-60-00 16,15€	71-E234-60-00 16,15€	71-E234-60-00 16,15€
34 ● *	71-E234-34-00 16,15€	71-E234-34-00 16,15€	71-E234-34-00 16,15€	71-E234-34-00 16,15€

Accesorios de fijación Acessórios de fixação



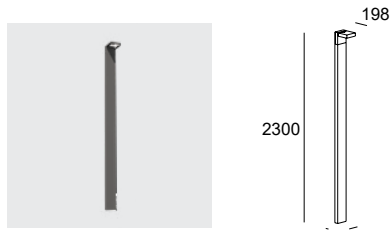
Pernos de fijación
Pernos de fixação

71-E363-48-48 33,90€	71-E363-48-48 33,90€	71-E363-48-48 33,90€	71-E363-48-48 33,90€
--------------------------------	--------------------------------	--------------------------------	--------------------------------

* Consulte condiciones y plazos de entrega a nuestro equipo comercial.

* Consultar a nossa equipa comercial para informações sobre as condições e os prazos de entrega.

Modis Lamppost Opal 2300mm



IP	IK	BREEAM	SWITCH CCT					
66	10		SW 2700-3200-4000	SEA SIDE SUITABLE	350°	90°		

Z5 14* 60* 34* J6* E3* DL*

OU	784,65€
55-E024 - Z5 - DU	842,65€
XB	948,20€
J6	
E3	
55-E024 - DL - DU	902,35€
14 - DU	969,05€
60 XB	1090,45€
34	

LED	K	CRI	W Total	Real Lm	Code	
SW 2700-3200-4000		80	13.2	744	55-E024	Z5 J6 E3 DL 14 60 34

El flujo indicado corresponde a la temperatura central.
O fluxo indicado corresponde à temperatura central.

Modis Lamppost Optics 2300mm

IP	IK	UGR	BREEAM					
66	10	<10		SEA SIDE SUITABLE	350°	180°		

Ejemplo de código / Exemplo de código: AS16-18V9S30UZ5

Model	W	K / Cri / Real lm	Optics	Source	Finishes
AS15 -	18 20W	V9 2700K / CRI 90 / 1966 lm W9 3000K / CRI 90 / 1966 lm X9 4000K / CRI 90 / 1966 lm	S3 16° M3 38° F1 48°	OU ON-OFF 100-277V DS DALI-2/PUSH 220-240V XB CASAMBI 220-240V	Z5 14* 60* 34* J6* E3* DL*

Para consultar el precio de estas referencias, ir a la pagina 1332.
Para consultar o preço destas referências, ir à página 1332.

Modis Lamppost Opal 2300mm



Modis Lamppost Optics 2300mm



Accesorios ópticos Acessórios óticos



Visera
Viseira

Z5	71-E234-Z5-00	14,10€	71-E234-Z5-00	14,10€
J6 *	71-E234-J6-00	16,15€	71-E234-J6-00	16,15€
E3 *	71-E234-E3-00	16,15€	71-E234-E3-00	16,15€
DL *	71-E234-DL-00	16,15€	71-E234-DL-00	16,15€
14 *	71-E234-14-00	16,15€	71-E234-14-00	16,15€
60 *	71-E234-60-00	16,15€	71-E234-60-00	16,15€
34 *	71-E234-34-00	16,15€	71-E234-34-00	16,15€

* Consulte condiciones y plazos de entrega a nuestro equipo comercial.

* Consultar a nossa equipa comercial para informações sobre as condições e os prazos de entrega.

Helion

Designed by LedsC4 Architectural

Más que iluminación Mais que iluminação

Estilizada y elegante, el diseño parcelado con ventanas de Helion consigue que proyecte un interesante juego de luces y sombras en el suelo, lo que la convierte en una pieza que va más allá de una simple farola o baliza y la convierte en un elemento clave para armonizar el ambiente.

Estilizada e elegante, o design parcelado com janelas de Helion permite projetar um interessante jogo de luz e sombra no chão, tornando-a uma peça que vai para além de um simples poste ou baliza, convertendo-a num elemento chave para harmonizar o ambiente.



800 mm

2300 mm







Luz general y
decorativa a la vez
Luz geral e decorativa
ao mesmo tempo



Switch CCT

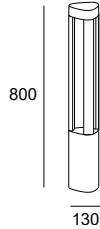


BODY MAT	DIF MAT		50000h	3
AL	PC		L80 B20	MacAdam

Helion Bollard

(SC)	IP 66	IK 10	BREEAM	SWITCH CCT SW 2700-3200-4000		SEA SIDE SUITABLE	PRO-BASE	LED	DRIVER
------	----------	----------	--------	---------------------------------	--	----------------------	----------	-----	--------

Z5



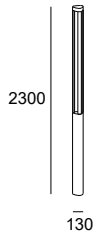
LED							
K	CRI	W Total	Real Lm	Code			
SW 2700-3200-4000	80	10.7	701	55-E075 55-E100	- Z5 - EH		ON-OFF 100-240V DALI-2 120-240V
							229,00€

El flujo indicado corresponde a la temperatura central.
O fluxo indicado corresponde à temperatura central.

Helion Lamppost

(SC)	IP 66	IK 10	BREEAM	SWITCH CCT SW 2700-3200-4000		SEA SIDE SUITABLE	PRO-BASE	LED	DRIVER
------	----------	----------	--------	---------------------------------	--	----------------------	----------	-----	--------

Z5



LED							
K	CRI	W Total	Real Lm	Code			
SW 2700-3200-4000	80	22	1323	55-E077 55-E103	- Z5 - EH		ON-OFF 100-240V DALI-2 120-240V
							499,00€ 579,00€

El flujo indicado corresponde a la temperatura central.
O fluxo indicado corresponde à temperatura central.

Helion Bollard



Helion Lamppost



Accesorios de fijación Acessórios de fixação



DALI*
IP67
*DALI driver required.

71-A237-00-00
458,40€

71-A237-00-00
458,40€



Pernos de fijación
Pernos de fixação

71-E012-48-48
37,30€

-

Lyon

Designed by LedsC4 Architectural



Flujo lumínico
adecuado para alargar
los puntos de luz

Fluxo lumínico
adecuado para alongar
os pontos de luz

Con un diseño atemporal y prestaciones especialmente desarrolladas para conseguir un buen flujo lumínico, Lyon es la colección perfecta para, utilizando pocos puntos de luz, generar una iluminación general para amplias áreas.

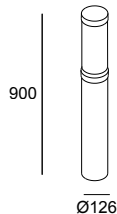
Com um design intemporal e prestações especialmente desenvolvidas para conseguir um bom fluxo lumínico, Lyon é a coleção perfeita para, utilizando poucos pontos de luz, gerar uma iluminação geral para grandes áreas.

Lyon Bollard

BODY MAT	DIF MAT
AL	PC

IP 66	IK 10		BREEAM	50000h L80 B20	3 MacAdam	SEA SIDE SUITABLE	PRO-BASE	LED	DRIVER
----------	----------	--	--------	-------------------	--------------	----------------------	----------	-----	--------

●
Z5



LED									
K	CRI	W Total	Real Lm	Code					
3000	80	26	2146	55-E092 - Z5 - CL	ON-OFF	100-240V	400,50€		

Accesorios de fijación Acessórios de fixação



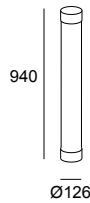
Pernos de fijación
Pernos de fixação

71-E092-48-48
27,05€

Lyon Outdoor LED

IP	IK	UGR		50000h	BREEAM	3	LED	DRIVER
65	10	<16		L80 B20		MacAdam		


Z5 34



LED							
K	CRI	W Total	Real Lm	Code			
3000	80	59	4580	60-9809 - Z5 - CL	1-10V 100-240V		710,75€
4000	80	59	5389	60-9809 - Z5 - CM	1-10V 100-240V		710,75€

Lyon Outdoor Base 1810mm

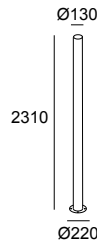
Z5 34



Code			
81-9914	-	Z5 - Z5 34 - 34	430,10€

Lyon Outdoor Base 2310mm

Z5 34



Code			
81-9915	-	Z5 - Z5 34 - 34	502,30€

Accesorios de fijación Acessórios de fixação



Pernos de fijación
Pernos de fixação

48

71-9957-48-48
44,90€

Accesorios de reparación Acessórios de reparação



Pintura Z5 salva-rayadas
Pintura Z5 contra-riscos

Z5

71-E117-Z5-00
38,30€

Iluminación hasta 26 m²
Iluminação até 26 m²

Efecto de luz generado con el cabezal 60-9809 y la columna 81-9914.
Efeito de luz gerado com a cabeça 60-9809 e a coluna 81-9914.



Juncus

Designed by Architectural LedsC4



+ Juncus

Mimetización con el entorno Mimetização com o ambiente

Inspirada en los juncos naturales, esta colección se integra perfectamente con la vegetación y el ambiente. La posibilidad de regular la altura de las balizas, la movilidad de los cabezales y su acabado marrón, permite que se integre completamente en un paisaje natural.

Inspirada em juncos naturais, esta coleção integra-se perfeitamente com a vegetação e o ambiente. A possibilidade de regular a altura das balizas, a mobilidade das cabeças e o seu acabamento castanho permite que se integre completamente numa paisagem natural.



300 mm

700 mm

800 mm

1200 mm

700 mm

1200 mm

3530 mm








Elección del modo de iluminación Escolha do modo de iluminação

Diseñado para elegir y cambiar fácilmente, sin el uso de herramientas, entre una iluminación con un máximo confort visual o bien con una emisión máxima del haz de luz. Concebido para escolher e mudar facilmente, sem a utilização de ferramentas, entre uma iluminação com um máximo conforto visual ou com uma emissão máxima do feixe de luz.





Modo máximo confort visual (Led hundido)
Modo máximo de conforto visual (LED afundado)



Modo emisión máxima del haz de luz (Led extendido)
Modo de emissão máxima do feixe de luz (LED estendido)

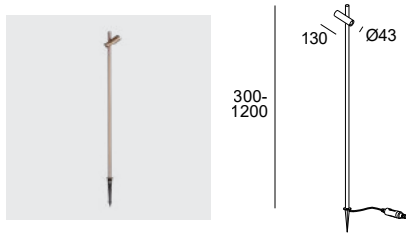
Cabezales con basculación independiente Cabeças com basculação independentes



BODY MAT	DIF MAT	50000h	2
AL	GLA	L80 B20	MacAdam

Juncus 1 Head


IP	IK	LOW		BREEAM		SEA SIDE		LED	DRIVER
65	10	FLICKER			1.5 m	SUITABLE	360°		



LED							
K	CRI	W Total	Real Lm	Optics	Code		
3000	80	8.3	418	30°	10-E013 - J6 - CL	ON-OFF 100-240V	221,50€

Juncus 2 Heads


IP	IK		BREEAM		SEA SIDE		LED	DRIVER
66	10			1 m	SUITABLE	360°		



LED							
K	CRI	W Total	Real Lm	Optics	Code		
3000	80	15.2	836	30°	10-E018 - J6 - CL	ON-OFF 100-240V	301,05€

Juncus 3 Heads

IP	IK		BREEAM		SEA SIDE		LED	DRIVER
66	05				SUITABLE	±90°		



LED							
K	CRI	W Total	Real Lm	Optics	Code		
3000	80	41	3712	45°	60-E057 - J6 - CL	DALI 100-277V	1298,00€

Juncus 1 Head



Juncus 2 Heads



Juncus 3 Heads



Drivers

P. 1280



IP67 Driver & Connector
IP67 Driver & Connector

Included

Included

-

Accesorios de fijación



Estaca
Estaca

Included

Included

-



Pernos y plantilla
Pernos e aros

-

-

Included

Invisible

Designed by Francesc Vilaró



+ Invisible



Minimalismo con un punto de luz flotante

Minimalismo com um ponto de luz flutuante

La colección Invisible es un referente por su diseño único y funcional, de líneas simples y puras. Discreta y minimalista, se integra en el espacio creando un punto de luz casi flotante ideal para jardines y terrazas.

A coleção Invisible é uma referência pelo seu design único e funcional, com linhas simples e puras. Discreta e minimalista, integra-se no espaço criando um ponto de luz quase flutuante, ideal para jardins e terraços.







Luz suave y agradable Luz suave e agradável

Difusor opal para obtener una luz más homogénea y atenuada.

Difusor opal para obter uma luz mais homogénea e atenuada.



Cabezal basculante Cabeça basculante

Invisible 60mm en proyecto Residencia privada de Gerona. Fotografía: Eulàlia Prat

Invisible 60mm no projeto Residência privada de Gerona. Fotografia: Eulàlia Prat.

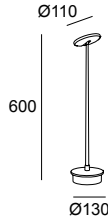
Invisible Outdoor

BODY MAT	DIF MAT		50000h	3
AL	PC		L80 B20	MacAdam

OUTDOOR

Invisible 600mm

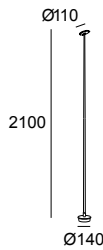
IP	IK	SEA SIDE		LED	DRIVER
54	04	SUITABLE	355°		



LED						
K	CRI	W Total	Real Lm	Code		
3000	80	10.7	469	55-9733 - 05 - M1	ON-OFF 100-240V	347,45€

Invisible 2100mm


IP	IK	SEA SIDE		LED	DRIVER
54	04	SUITABLE	355°		



LED						
K	CRI	W Total	Real Lm	Code		
3000	80	10.7	469	25-9733 - 05 - M1	ON-OFF 100-240V	489,35€

Invisible Adjustable

IP	IK	SEA SIDE		LED	DRIVER
54	04	SUITABLE	355°		



LED						
K	CRI	W Total	Real Lm	Code		
3000	80	10.7	469	10-9733 - 05 - CL	ON-OFF 100-240V	255,65€

Invisible Adjustable



Drivers

Driver

P. 1280



IP67 Driver & Connector
IP67 Driver & Connector

Included

Accesorios de fijación

Acessórios de fixação



Estaca
Estaca

Included

BALIZAS / FAROLAS | BALIZAS / POSTES DE ILUMINAÇÃO


Max

Designed by LedsC4 Architectural



+ Max

Spotlights P. 482 / Uplights P. 524 / Downlights P. 578 / Wall Fixture P. 694 / Ceiling P. 754



Iluminación paisajística de precisión Iluminação paisagística de precisão

Max baliza ofrece una extensa gama de opciones y accesorios con ángulos de luz muy precisos. Gracias a que su luz residual es mínima y el diseño muy compacto, se convierte en una opción idónea para exteriores selectos y exigentes.

Max baliza oferece uma extensa gama de opções e acessórios com ângulos de luz muito precisos. Uma vez que a sua luz residual é mínima e o design muito compacto, converte-se numa opção ideal para exteriores seletos e exigentes.




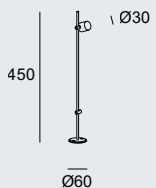


BODY MAT	DIF MAT		50000h	2
AL	GLA		L80 B20	MacAdam

Max Mini

	IP	IK		SEA SIDE		
	66	04	1m	SUITABLE	360°	

Ejemplo de código / Exemplo de código: **BA17-P2V8S1BBZ5**


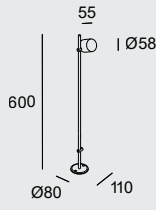
Model	W	K / Cri / Real lm	Optics	Source	Finishes		
 <p>BA17 - Con Soporte Com suporte</p> 	Constant Current 700mA						
	P2 2.2W	V8	2700K / CRI 80 / 191 lm	S1 10°	BB 3V/max.700mA	Z5 14* 34* 60* DL* E3* J6*	
		W8	3000K / CRI 80 / 191 lm	S2 15°			
		X8	4000K / CRI 80 / 191 lm	M3 32°			
	F2 53°	Constant Voltage 24V					
		P3 2.5W	V8	2700K / CRI 80 / 97 lm	S3 19°		BB 24VDC PWM Dimmable
W8			3000K / CRI 80 / 97 lm	M3 32°			
X8	4000K / CRI 80 / 97 lm		F2 51°				

Para consultar el precio de estas referencias, ir a la pagina 1330. / Para consultar o preço destas referências, ir à página 1330.

Max Medium

IP	IK		SEA SIDE		
66	10	1m	SUITABLE	360°	

Ejemplo de código / Exemplo de código: **AI17-P4V9S1BBZ5**

Model	W	K / Cri / Real lm	Optics	Source	Finishes	
 <p>AI17 - Con Soporte Com suporte</p> 	Constant Current 350mA					
	P4 4W	V9	2700K / CRI 90 / 286 lm	S1 9°	BB 12V/max.350mA	Z5 14* 34* 60* DL* E3* J6*
		W9	3000K / CRI 90 / 286 lm			
		X9	4000K / CRI 90 / 286 lm			
	P7 6.5W	V9	2700K / CRI 90 / 519 lm	S2 17°	BB 18V/max.350mA	
		W9	3000K / CRI 90 / 519 lm	M2 27°		
		X9	4000K / CRI 90 / 519 lm	F1 50°		
	Constant Voltage 24mA					
	P6 6W	V9	2700K / CRI 90 / 204 lm	S1 9°	BB 24VDC PWM Dimmable	
		W9	3000K / CRI 90 / 204 lm			
		X9	4000K / CRI 90 / 204 lm			
	P8 7.9W	V9	2700K / CRI 90 / 519 lm	S2 17°	BB 24VDC PWM Dimmable	
W9		3000K / CRI 90 / 519 lm	M2 27°			
X9		4000K / CRI 90 / 519 lm	F1 50°			

* Consulte condiciones y plazos de entrega a nuestro equipo comercial.

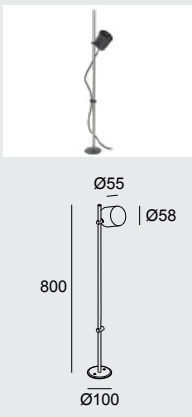

* Consultar a nossa equipa comercial para informações sobre as condições e os prazos de entrega.

Para consultar el precio de estas referencias, ir a la pagina 1330. / Para consultar o preço destas referências, ir à página 1330.

Max Big

IP 66	IK 10	1 m	SEA SIDE SUITABLE	360°	LED
----------	----------	-----	----------------------	------	-----





Ejemplo de código / Exemplo de código: **AT17-18V9S3BBZ5**

Model	W	K / Cri / Real lm	Optics	Source	Finishes	
 <p>AT17 - Con Soporte Com suporte</p>	Constant Current 500mA					
	18 17.3W	V9 2700K / CRI 90 / 2191 lm	S3 21°	BB  36V/max.500mA	Z5 ● 14* ● 34* ● 60* ● DL* ● E3* ● J6* ●	
		W9 3000K / CRI 90 / 2191 lm	M3 31°			
		X9 4000K / CRI 90 / 2191 lm	F1 40°			
	Constant Voltage 24V					
	14 13.8W	V9 2700K / CRI 90 / 1120 lm	S3 16°	BB  24VDC PWM Dimmable		
W9 3000K / CRI 90 / 1120 lm		M2 28°				
X9 4000K / CRI 90 / 1120 lm		F2 51°				

* Consulte condiciones y plazos de entrega a nuestro equipo comercial.



* Consultar a nossa equipa comercial para informações sobre as condições e os prazos de entrega.

Para consultar el precio de estas referencias, ir a la pagina 1330. / Para consultar o preço destas referências, ir à página 1330.

Max Mini Bollard Constant Current	Max Mini Bollard Constant Voltage	Max Medium Bollard Constant Current P4 (4W)	Max Medium Bollard Constant Current
			




Drivers
Driver

P. 1280

	ON-OFF IP20	71-A654-00-00  Min.1 - Max.1 15,20€	-	71-7701-00-00  Min.1 - Max.1 16,70€	71-7701-00-00  Min.1 - Max.2 16,70€
	DALI2 IP20	71-6192-00-00 Min.1 - Max.8 54,35€	-	71-4706-00-00 Min.1 - Max.6 95,55€	71-4706-00-00 Min.1 - Max.4 95,55€
	CASAMBI IP20	71-A260-00-00 Min.4 - Max.15 133,60€	-	71-A260-00-00  Min.1 - Max.4 133,60€	71-A260-00-00  Min.1 - Max.2 133,60€
	ON-OFF IP68	71-E014-00-00 Min.1 - Max.4 41,40€	-	71-E079-00-00  Min.1 - Max.4 62,40€	71-E079-00-00  Min.1 - Max.2 62,40€
	DALI2 IP68	71-E080-00-00 Min.1 - Max.14 97,40€	-	71-E083-00-00 Min.1 - Max.4 132,40€	71-E083-00-00 Min.1 - Max.2 132,40€

Fuentes de alimentación
Fontes de alimentação





P. 1281

	ON-OFF IP67	-	71-E158-00-00 Min.1 - Max.9 50,25€	-	-
	Fuente de alimentación estanca con conectores IP67 Fonte de alimentação estanque com conectores IP67	-	71-E101-05-05 Min.1 - Max.7 55,40€	-	-
	DALI2 IP67	-	71-E098-00-00 Min.1 - Max.20 95,40€	-	-





Controladores
Controladores

P. 1281













	CASAMBI* IP67 *Power supply included.	-	71-A242-00-00 Min.1 - Max.20 249,60€	-	-
---	---	---	---	---	---

	Max Medium Bollard Constant Voltage P6 (6W)	Max Medium Bollard Constant Voltage	Max Big Bollard Constant Current	Max Big Bollard Constant Voltage
				



Drivers P. 1280
Driver

	ON-OFF IP20	-	-	71-3542-00-00  Min.1 - Max.2 46,00€	-
	DALI2 IP20	-	-	71-4706-00-00  Min.1 - Max.2 95,55€	-
	CASAMBI IP20	-	-	71-A260-00-00  Min.1 - Max.1 133,60€	-
	ON-OFF IP68	-	-	71-E079-00-00  Min.1 - Max.1 62,40€	-
	DALI2 IP68	-	-	71-E083-00-00  Min.1 - Max.1 132,40€	-

Fuentes de alimentación P. 1281
Fontes de alimentação

	ON-OFF IP67	71-E159-00-00  Min.1 - Max.9 59,15€	71-E159-00-00  Min.1 - Max.7 59,15€	-	71-6341-00-00  Min.1 - Max.7 57,60€
	Fuente de alimentación estanca con conectores IP67 Fonte de alimentação estanque com conectores IP67	71-E101-05-05  Min.1 - Max.3 55,40€	71-E101-05-05  Min.1 - Max.2 55,40€	-	71-E101-05-05  Min.1 - Max.1 55,40€
	DALI2 IP67	71-E098-00-00  Min.1 - Max.9 95,40€	71-E098-00-00  Min.1 - Max.7 95,40€	-	71-E099-00-00  Min.1 - Max.8 144,80€

Controladores P. 1281
Controladores

	CASAMBI* IP67 *Power supply included.	71-A242-00-00 Min.4 - Max.15 249,60€	71-A242-00-00 Min.4 - Max.12 249,60€	-	71-A242-00-00  Min.1 - Max.8 249,60€
---	---	---	---	---	--

Max Mini









Max Medium



Max Big


Accesorios ópticos
Acessórios óticos

	Difusor wall washer (5u.) Wall washer diffuser (5u.)		71-E462-00-00 18,70€	71-E463-00-00 28,60€	71-E464-00-00 63,75€
	Panel de abeja (5u.) Painel de abelha (5u.)		71-E422-00-00 19,80€	71-E131-00-00 26,95€	71-E263-00-00 33,05€
	Difusor cuadrado (5u.) Difusor quadrado (5u.)		71-E421-00-00 20,90€	71-E135-00-00 67,90€	71-E262-00-00 66,00€
	Difusor elíptico (5u.) Difusor elíptico (5u.)		71-E420-00-00 19,80€	71-E141-00-00 26,95€	71-E261-00-00 35,45€
	Difusor opal (5u.) Difusor opal (5u.)		71-E419-00-00 19,80€	71-E133-00-00 26,95€	71-E260-00-00 35,45€
	Visera Viseira	Z5 ●	71-E417-Z5-00 104,45€	71-E145-Z5-Z5 26,80€	71-E259-Z5-00 37,95€
		J6 ● *	71-E417-J6-00 114,30€	71-E145-J6-J6 29,05€	71-E259-J6-00 43,65€
		E3 ● *	71-E417-E3-00 114,30€	71-E145-E3-E3 29,05€	71-E259-E3-00 43,65€
		DL ● *	71-E417-DL-00 114,30€	71-E145-DL-DL 29,05€	71-E259-DL-00 43,65€
		14 ○ *	71-E417-14-00 114,30€	71-E145-14-14 29,05€	71-E259-14-00 43,65€
		60 ● *	71-E417-60-00 114,30€	71-E145-60-60 29,05€	71-E259-60-00 43,65€
		34 ● *	71-E417-34-00 114,30€	71-E145-34-34 29,05€	71-E259-34-00 43,65€

Max Mini










Max Medium



Max Big



Accesorios de conexión
Acessórios de conexão

	<p>Conector IP67 (1 entrada + 1 salida) Ø 5,5 - 7,5mm, 3 polos Conetor IP67 (1 entrada + 1 saída) Ø 5,5 - 7,5 mm, 3 polos</p>	<p>71-E510-00-00 17,30€</p>	<p>71-E510-00-00 17,30€</p>	<p>71-E510-00-00 17,30€</p>
	<p>Conector IP67 (1 entrada + 2 salidas) Ø 5,5 - 7,5mm, 3 polos Conetor IP67 (1 entrada + 2 saídas) Ø 5,5 - 7,5 mm, 3 polos</p>	<p>71-E511-00-00 24,85€</p>	<p>71-E511-00-00 24,85€</p>	<p>71-E511-00-00 24,85€</p>
	<p>Conector IP68 (1 entrada + 1 salida) Ø 5,5 - 11,5mm, 4 polos Conetor IP68 (1 entrada + 1 saída) Ø 5,5 - 11,5 mm, 4 polos</p>	<p>71-E512-00-00 16,20€</p>	<p>71-E512-00-00 16,20€</p>	<p>71-E512-00-00 16,20€</p>
	<p>Conector IP68 (1 entrada + 2 salidas) Ø 5,5 - 11,5mm, 3 polos Conetor IP68 (1 entrada + 2 saídas) Ø 5,5 - 11,5 mm, 3 polos</p>	<p>71-E513-00-00 27,00€</p>	<p>71-E513-00-00 27,00€</p>	<p>71-E513-00-00 27,00€</p>
	<p>Conector anticondensación IP68 (1 entrada + 1 salida) Ø 5,5 - 12mm, 4 polos Conetor anticondensação IP68 (1 entrada + 1 saída) Ø 5,5 - 12 mm, 4 polos</p>	<p>71-E112-00-00 27,70€</p>	<p>71-E112-00-00 27,70€</p>	<p>71-E112-00-00 27,70€</p>
	<p>Conector anticondensación IP68 (1 entrada + 3 salidas) Ø 5,5 - 12mm, 4 polos Conetor anticondensação IP68 (1 entrada + 3 saídas) Ø 5,5 - 12 mm, 4 polos</p>	<p>71-E122-00-00 52,20€</p>	-	<p>71-E122-00-00 52,20€</p>
	<p>Caja de conexión IP68 (1 entrada + 5 salidas) Ø 6,5 - 11mm, 6 polos Caixa de ligação IP68 (1 entrada + 5 saídas) Ø 6,5 - 11 mm, 6 polos</p>	-	<p>71-9199-05-05 17,10€</p>	<p>71-9199-05-05 17,10€</p>

Rek

Designed by LedsC4 Architectural



+ Rek

Máxima interdistancia entre balizas

Máxima interdistância entre balizas

Las prestaciones técnicas de Rek permiten iluminar hasta 40 m² utilizando únicamente dos balizas. Con una homogeneidad excelente, esta pieza cumple con los requisitos exigidos por el CTE (Código Técnico de la Edificación): ofrece 20 Lux de media con más del 40% de uniformidad.

As prestações técnicas de Rek permitem uma iluminação de até 40 m² utilizando apenas duas balizas. Com excelente homogeneidade, esta peça cumpre os requisitos exigidos pelo CTE (Código Técnico de Edificação): oferece 20 Lux em média com mais de 40% de uniformidade.



180°

360°



14

34

DL

E3

J6

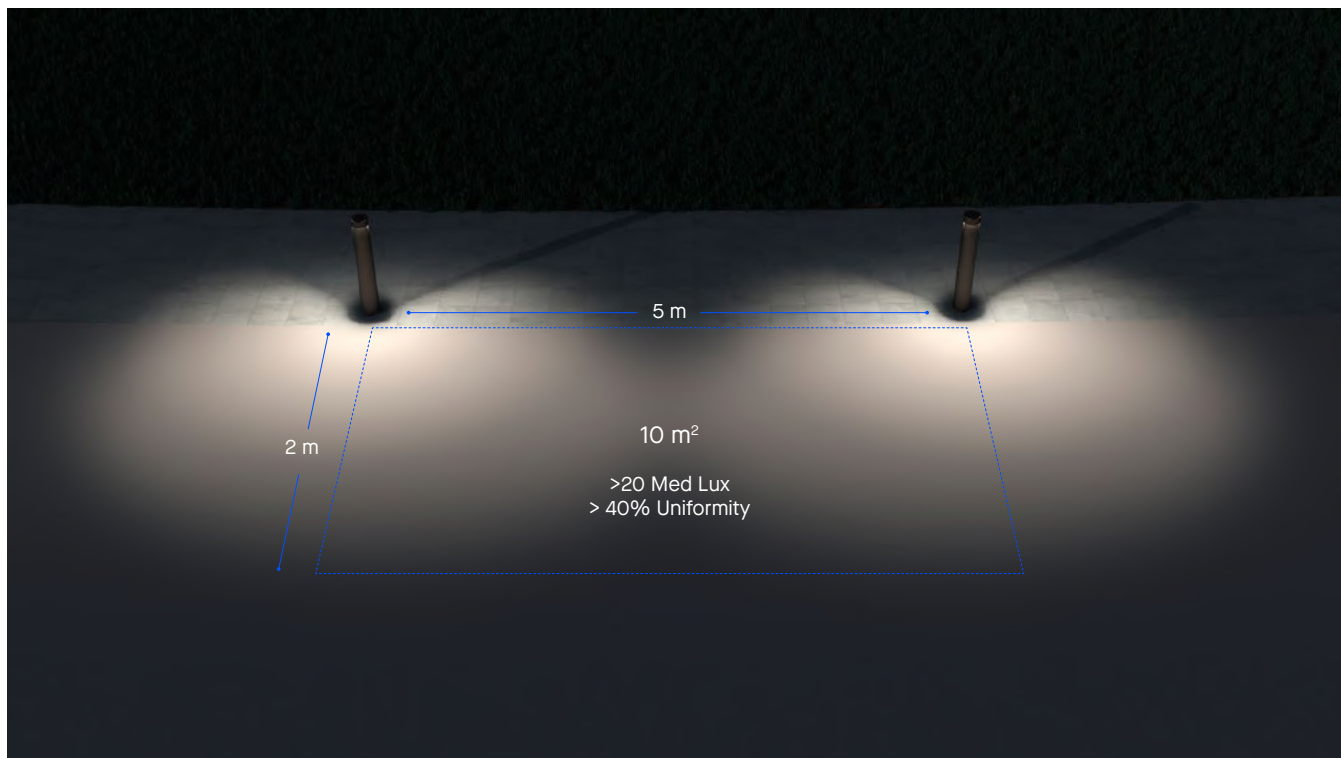
Z5

60





Perfecta para zonas de recorrido
 Perfeita para zonas de passagem


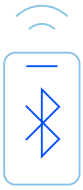


Confort visual y nula
 contaminación lumínica
 Conforto visual e zero
 poluição lumínica



Disponibile con varios sistemas de regulaci3n

Disponível com vários sistemas de regulac3o



Disponibile en DALI-2 y Bluetooth Casambi.
Disponível em DALI-2 e Bluetooth Casambi.

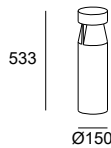
Rek

BODY MAT	DIF MAT		50000h	3
AL	PC		L80 B20	MacAdam

Rek 533mm 180°

IP	IK	SEA SIDE	PRO-BASE	LED	DRIVER
66	10	SUITABLE			

● ● ● ● ● ● ● ●
Z5 14* 60* 34* J6* E3* DL*



55-E025	- XX	- XX	462,00€
	- Z5	- XX	401,35€
55-E026	- XX	- XX	508,70€
	- Z5	- XX	442,20€
55-E027	- XX	- XX	647,50€
	- Z5	- XX	562,35€

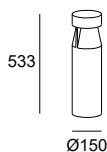
LED											
K	CRI	W Total	Real Lm	Code							
2700	80	13.7	325	55-E025 55-E026 55-E027	Z5						
					J6						
					E3	ON-OFF 100-240V					
					- DL - CK	DALI-2 220-240V					
					14	CASAMBI 220-240V					
					60						
					34						
					3000	80	13.7	325	55-E025 55-E026 55-E027	Z5	
										J6	
										E3	ON-OFF 100-240V
- DL - CL	DALI-2 220-240V										
14	CASAMBI 220-240V										
60											
34											
4000	80	13.7	325	55-E025 55-E026 55-E027						Z5	
										J6	
										E3	ON-OFF 100-240V
					- DL - CM	DALI-2 220-240V					
					14	CASAMBI 220-240V					
					60						
					34						

* Consulte condiciones y plazos de entrega a nuestro equipo comercial.
* Consultar a nossa equipa comercial para informa33es sobre as condi33es e os prazos de entrega.

Rek 533mm 360°

IP	IK	SEA SIDE SUITABLE	PRO-BASE	LED	DRIVER
66	10				

Z5 14* 60* 34* J6* E3* DL*



55-E028	- XX	- XX	616,00€
	- Z5	- XX	535,50€
55-E029	- XX	- XX	662,70€
	- Z5	- XX	576,30€
55-E030	- XX	- XX	801,50€
	- Z5	- XX	696,50€


LED						
K	CRI	W Total	Real Lm	Code		
2700	80	27	650		Z5	
					J6	
					E3	ON-OFF 100-240V
				55-E028	- DL - CK	DALI-2 220-240V
				55-E029	- DL - CK	DALI-2 220-240V
3000	80	27	650		Z5	
					J6	
					E3	ON-OFF 100-240V
				55-E028	- DL - CL	DALI-2 220-240V
				55-E029	- DL - CL	DALI-2 220-240V
4000	80	27	650		Z5	
					J6	
					E3	ON-OFF 100-240V
				55-E028	- DL - CM	DALI-2 220-240V
				55-E029	- DL - CM	DALI-2 220-240V

* Consulte condiciones y plazos de entrega a nuestro equipo comercial.
 * Consultar a nossa equipa comercial para informações sobre as condições e os prazos de entrega.

Rek 933mm 180°

IP	IK	SEA SIDE SUITABLE	PRO-BASE	LED	DRIVER
66	10				

Z5 14* 60* 34* J6* E3* DL*



55-E031	- XX	- XX	539,05€
	- Z5	- XX	469,05€
55-E032	- XX	- XX	585,70€
	- Z5	- XX	508,70€
55-E033	- XX	- XX	724,50€
	- Z5	- XX	629,95€


LED						
K	CRI	W Total	Real Lm	Code		
2700	80	19.5	459		Z5	
					J6	
					E3	ON-OFF 100-240V
				55-E031	- DL - CK	DALI-2 220-240V
				55-E032	- DL - CK	DALI-2 220-240V
3000	80	19.5	459		Z5	
					J6	
					E3	ON-OFF 100-240V
				55-E031	- DL - CL	DALI-2 220-240V
				55-E032	- DL - CL	DALI-2 220-240V
4000	80	19.5	459		Z5	
					J6	
					E3	ON-OFF 100-240V
				55-E031	- DL - CM	DALI-2 220-240V
				55-E032	- DL - CM	DALI-2 220-240V

* Consulte condiciones y plazos de entrega a nuestro equipo comercial.
 * Consultar a nossa equipa comercial para informações sobre as condições e os prazos de entrega.

Rek 933mm 360°

IP	IK	SEA SIDE	PRO-BASE	LED	DRIVER
66	10	SUITABLE			

Z5 14* 60* 34* J6* E3* DL*



55-E035	- XX	- XX	692,95€
	- Z5	- XX	603,20€
55-E036	- XX	- XX	739,65€
	- Z5	- XX	642,90€
55-E037	- XX	- XX	878,50€
	- Z5	- XX	764,15€

LED						
K	CRI	W Total	Real Lm	Code		
2700	80	40	918	55-E035	Z5	
					J6	
					E3	ON-OFF 100-240V
				55-E036	- DL - CK	DALI-2 220-240V
				55-E037	14	CASAMBI 220-240V
					60	
				34		
3000	80	40	918	55-E035	Z5	
					J6	
					E3	ON-OFF 100-240V
				55-E036	- DL - CL	DALI-2 220-240V
				55-E037	14	CASAMBI 220-240V
					60	
				34		
4000	80	40	918	55-E035	Z5	
					J6	
					E3	ON-OFF 100-240V
				55-E036	- DL - CM	DALI-2 220-240V
				55-E037	14	CASAMBI 220-240V
					60	
				34		

* Consulte condiciones y plazos de entrega a nuestro equipo comercial.
 * Consultar a nossa equipa comercial para informações sobre as condições e os prazos de entrega.

Rek 533mm 180° Rek 533mm 360° Rek 933mm 180° Rek 933mm 360°



Accesorios de fijación Acessórios de fixação



Pernos de fijación
Pernos de fixação

71-E092-48-48
27,05€

71-E092-48-48
27,05€

71-E092-48-48
27,05€

71-E092-48-48
27,05€

Newton

Designed by LedsC4 Architectural



Solución ideal para
iluminación de
áreas amplias

Solução ideal para
a iluminação de
grandes áreas

Las características técnicas de la colección y su estética sobria y atemporal, hacen de Newton una solución ideal para una gran variedad de proyectos. Newton Led Pro resulta especialmente adecuada para la iluminación de grandes espacios exteriores como centros comerciales, universidades, zonas residenciales o resorts gracias a su paquete lumínico con casi 2500 Lm. Sus versiones LED o con bombilla E27 son ideales para espacios más reducidos.

As características técnicas da coleção e a sua estética sóbria e intemporal fazem de Newton a solução ideal para uma grande variedade de projetos. Newton Led Pro é especialmente adequada para a iluminação de grandes espaços exteriores como centros comerciais, universidades, zonas residenciales ou resorts graças ao seu pacote lumínico com quase 2500 Lm. As suas versões LED ou com lâmpada E27 são ideais para espaços mais pequenos.



Newton LED Pro

662

Newton LED

664

Newton E27

665

250 mm



250 mm



700 mm



800 mm



800 mm



1000 mm



28,2 W

12,7 W

max. 23 W



360°



Z5

Newton

LED Pro

BODY MAT
AL

DIF MAT
PC, GLA



Regulable DALI-2 de serie
Regulável DALI-2 de série



Newton LED Pro 250mm

IP 66	IK 10	LOW FLICKER	BREEAM		SEA SIDE SUITABLE	PRO-BASE	LED	DRIVER	(SC)
----------	----------	----------------	--------	--	----------------------	----------	-----	--------	------

Z5

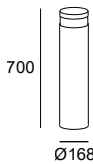


LED							
K	CRI	W Total	Real Lm	Code			
3000	80	25.1	2450	10-E016 - Z5 - CL		DALI-2 220-240V	484,50€

Newton LED Pro 700mm

IP 66	IK 10	LOW FLICKER	BREEAM		SEA SIDE SUITABLE	PRO-BASE	LED	DRIVER	(SC)
----------	----------	----------------	--------	--	----------------------	----------	-----	--------	------

Z5




LED							
K	CRI	W Total	Real Lm	Code			
3000	80	25.1	2450	55-E016 - Z5 - CL		DALI-2 220-240V	521,50€

Newton LED Pro 1000mm

IP 66	IK 10	LOW FLICKER	BREEAM		SEA SIDE SUITABLE	PRO-BASE	LED	DRIVER	(SC)
----------	----------	----------------	--------	--	----------------------	----------	-----	--------	------

Z5



LED							
K	CRI	W Total	Real Lm	Code			
3000	80	25.1	2450	55-E054 - Z5 - CL		DALI-2 220-240V	569,70€

Newton LED Pro
250mm



Newton LED Pro
700mm



Newton LED Pro
1000mm



Controladores Controladores

P. 1281



CASAMBI*
IP67
*DALI driver required.

71-A237-00-00
BROADCAST
458,40€

71-A237-00-00
BROADCAST
458,40€

71-A237-00-00
BROADCAST
458,40€

Accesorios de fijación Acessórios de fixação



Pernos de fijación
Pernos de fixação

71-E006-48-48
37,30€

71-E006-48-48
37,30€

71-E006-48-48
37,30€

Newton LED

BODY MAT
AL

DIF MAT
PC, GLA



Newton LED 250mm

IP
65

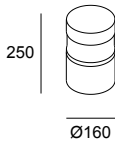

IK
08

50000h
L80 B20

3
MacAdam



Z5



LED

K	CRI	W Total	Real Lm	Code	ON-OFF 100-240V	Price
3000	80	13.9	573	10-9791 - Z5 - CL	ON-OFF 100-240V	332,05€

Newton LED 800mm

IP
65

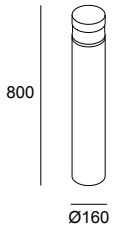
IK
08

50000h
L80 B20

3
MacAdam



Z5



LED

K	CRI	W Total	Real Lm	Code	ON-OFF 100-240V	Price
3000	80	13.9	573	55-9791 - Z5 - CL	ON-OFF 100-240V	426,85€

Newton LED 250mm



Newton LED 800mm



Accesorios de fijación Acessórios de fixação




Pernos de fijación
Pernos de fixação

71-E013-48-48
37,30€



Z5



E27

W

Max. 15

Code

55-9504 - Z5 - M2 391,80€

Accesorios Smart Acessórios Smart



Bombilla E27 RGBW Wifi Light For Life
Lâmpada E27 RGBW wi-fi Light For Life

71-8219-00-00
36,05€

Accesorios de fijación Acessórios de fixação



Pernos de fijación
Pernos de fixação

71-E013-48-48
37,30€

Dan

Designed by LedsC4 Architectural



+ Dan



Versátil y asequible Versátil e acessível

Dan es un producto básico que se ha desarrollado con especial atención a la calidad de luz y el confort visual. Con una estructura robusta, una alta protección contra impactos, polvo y agua, y un diseño estético, el resultado final es una colección que destaca por su calidez y uniformidad.

Dan é um produto básico que foi desenvolvido com especial atenção à qualidade da luz e ao conforto visual. Com uma estrutura robusta, uma alta proteção contra impactos, poeira e água e um design estético, o resultado final é uma coleção que se destaca pela sua calidez e uniformidade.


Ideal para diferentes ambientes Ideal para diferentes ambientes





Accesorio obturador
de luz incluido
Acessório obturador
de luz incluído

Con una única referencia podemos iluminar sólo hacia adelante o en todas direcciones.
Com uma única referência podemos iluminar apenas para a frente ou em todas as direções.



Switch CCT incluido
Switch CCT incluído

Permite escoger entre 3000K y 4000K.
Permite escolher entre 3000K e 4000K.



3000 K

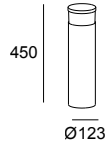



4000 K

Dan 450mm

IP	IK	SWITCH CCT	SEA SIDE	PRO-BASE	LED	DRIVER
66	10	SW 3000-4000	SUITABLE			

Z5 J6

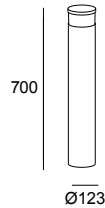


LED							
K	CRI	W Total	Real Lm	Code			
SW 3000-4000	80	11.2	439	55-E019 - Z5 J6 - EH	ON-OFF	100-240V	216,40€

Dan 700mm

IP	IK	SWITCH CCT	SEA SIDE	PRO-BASE	LED	DRIVER
66	10	SW 3000-4000	SUITABLE			

Z5 J6



LED							
K	CRI	W Total	Real Lm	Code			
SW 3000-4000	80	11.2	439	55-E012 - Z5 J6 - EH	ON-OFF	100-240V	240,60€

Dan 450mm



Dan 700mm



Accesorios ópticos

Acessórios óticos



Obturador de luz trasera
Obturador de luz traseira

Included

Included

Accesorios de fijación

Acessórios de fixação



Pernos de fijación
Pernos de fixação

71-E092-48-48
27,05€

71-E092-48-48
27,05€

Row

Designed by LedsC4 Architectural



Integración en arquitectura de cemento Integração em arquitetura de cimento

Row está realizada 100% en cemento y cuenta con refuerzo metálico en el interior, lo que se traduce en una integración arquitectónica total a la que se le suma la característica de robustez y durabilidad.

Row é realizada 100% em cimento e possui reforço metálico no interior, o que se traduz numa integração arquitetónica total, para além de robustez e durabilidade.



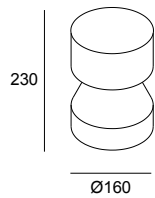
Los acabados de Row son únicos gracias al cemento, un material noble y artesano cuya superficie irregular puede variar de una pieza a otra, convirtiéndolas en únicas.

Os acabamentos de Row são únicos graças ao cimento, um material nobre e artesanal cuja superfície irregular pode variar de uma peça para outra, tornando-as únicas.

BODY MAT	DIF MAT		50000h	3
CON	PC		L80 B20	MacAdam

Row 230mm

IP	IK	BREEAM		SEA SIDE SUITABLE	PRO-BASE	LED	DRIVER
65	10						

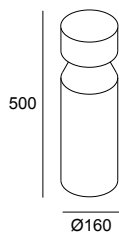


LED							
K	CRI	W Total	Real Lm	Code			
3000	80	19.3	1071	10-E055 - DC - CL	ON-OFF 100-277V	450,65€	

DC

Row 500mm

IP	IK	BREEAM		SEA SIDE SUITABLE	PRO-BASE	LED	DRIVER
65	10						

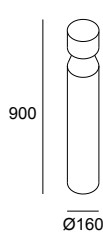


LED							
K	CRI	W Total	Real Lm	Code			
3000	80	19.3	1071	55-E055 - DC - CL	ON-OFF 100-277V	590,70€	

DC

Row 900mm

IP	IK	BREEAM		SEA SIDE SUITABLE	PRO-BASE	LED	DRIVER
65	10						



LED							
K	CRI	W Total	Real Lm	Code			
3000	80	19.3	1071	55-E056 - DC - CL	ON-OFF 100-277V	669,80€	

DC

Row 230mm



Row 500mm



Row 900mm



Accesorios de fijación Acessórios de fixação



Pernos de fijación
Pernos de fixação

71-E029-48-48
37,30€

71-E029-48-48
37,30€

Simenti

Designed by LedsC4 Architectural

Wall Fixture P. 721

Integración y confort visual Integração e conforto visual

La colección Simenti, compuesta por baliza y aplique, está fabricada 100% en cemento y se ha diseñado para ofrecer un alto confort visual, convirtiéndose así en una opción ideal para integraciones en pavimentos de hormigón de residencias de alto standing.

A coleção Simenti, constituída por baliza e aplique, é fabricada 100% em cimento e foi concebida para oferecer um elevado conforto visual, convertendo-se numa opção ideal para integrações em pavimentos de betão de residências de alto standing.

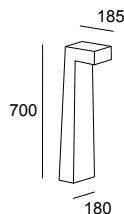


Simenti Bollard

BODY MAT	DIF MAT		50000h	3
CON	GLA		L80 B20	MacAdam

IP	IK	LOW	BREEAM	SEA SIDE		
66	08	FLICKER		SUITABLE		

DC



LED						
K	CRI	W Total	Real Lm	Code		
3000	80	11.6	597	55-9971	- DC - CL	ON-OFF 100-240V 657,70€

Accesorios de fijación Acessórios de fixação



Pernos de fijación
Pernos de fixação

71-E030-48-48
37,30€

Los acabados de Simenti son únicos gracias al cemento, un material noble y artesano cuya superficie irregular puede variar de una pieza a otra, convirtiéndolas en únicas.

Os acabamentos de Simenti são únicos graças ao cimento, um material nobre e artesanal cuja superfície irregular pode variar de uma peça para outra, tornando-as únicas.

Diago

Wall Fixture P. 722

Discreta y elegante Discreto e elegante

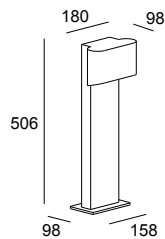
La baliza Diago tiene un diseño sobrio y compacto; y un efecto de luz contenido y sin contaminación lumínica, lo que la convierten en una buena opción para áreas residenciales.
A baliza Diago tem um design sóbrio e compacto; e um efeito de luz contido e sem poluição lumínica, tornando-a uma boa opção para áreas residenciais.



Diago Bollard

BODY MAT	DIF MAT		50000h	3
AL	GLA		L80 B20	MacAdam

IP 65	IK 05	BREEAM	SEA SIDE SUITABLE	LED	DRIVER
----------	----------	--------	----------------------	-----	--------



LED						
K	CRI	W Total	Real Lm	Code		
3000	80	6.5	494	55-9873 - Z5 - CL	ON-OFF 100-240V	354,05€

Z5

Accesorios de fijación Acessórios de fixação



Pernos de fijación
Pernos de fixação

71-E009-48-48
37,30€

Cubik

Designed by LedsC4 Architectural

BODY MAT
AL

DIF MAT
PC



Cubik LED

Elegancia y solidez Elegância e solidez

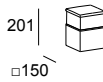
El clásico diseño rectangular sigue siendo una propuesta ideal para proyectos funcionales de líneas simples y rectas. La amplitud de la colección Cubik permite dar respuesta a todas las necesidades derivadas de este tipo de espacios. O design clássico retangular continua a ser a proposta ideal para projetos funcionais de linhas simples e retas. A amplitude da coleção Cubik torna possível dar resposta a todas as necessidades derivadas deste tipo de espaços.



Cubik LED 201mm

IP	IK	BREEAM	50000h	3	SEA SIDE SUITABLE	PRO-BASE	LED
65	10		L80 B20	MacAdam			

Z5

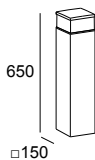


LED							
K	CRI	W Total	Real Lm	Code			
3000	80	16.2	833	10-9938 - Z5 - CL	ON-OFF 100-240V		273,65€

Cubik LED 650mm

IP	IK	BREEAM	50000h	3	SEA SIDE SUITABLE	PRO-BASE	LED	DRIVER
65	10		L80 B20	MacAdam				

Z5

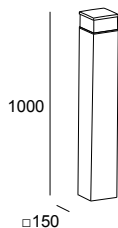


LED							
K	CRI	W Total	Real Lm	Code			
3000	80	16.2	833	55-9938 - Z5 - CL	ON-OFF 100-240V		397,00€

Cubik LED 1000mm

IP	IK	BREEAM	50000h	3	SEA SIDE SUITABLE	PRO-BASE	LED
65	10		L80 B20	MacAdam			

Z5



LED							
K	CRI	W Total	Real Lm	Code			
3000	80	16.2	833	55-9939 - Z5 - CL	ON-OFF 100-240V		453,35€

Accesorios de fijación Acessórios de fixação



Pernos de fijación
Pernos de fixação

71-E164-48-48
22,50€

Cubik E27

Elegancia y solidez Elegância e solidez

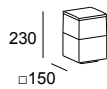
El clásico diseño rectangular sigue siendo una propuesta ideal para proyectos funcionales de líneas simples y rectas. La amplitud de la colección Cubik permite dar respuesta a todas las necesidades derivadas de este tipo de espacios. O design clássico retangular continua a ser a proposta ideal para projetos funcionais de linhas simples e retas. A amplitude da coleção Cubik torna possível dar resposta a todas as necessidades derivadas deste tipo de espaços.



Cubik E27 230mm

IP	IK	SEA SIDE
54	10	SUITABLE

Z5



E27

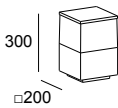
W
Max. 15

Code
10-9386 - Z5 - M3 165,00€

Cubik E27 300mm

IP	IK	BREEAM	SEA SIDE
54	10		SUITABLE

Z5



E27

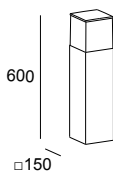
W
Max. 15

Code
10-9387 - Z5 - M3 219,20€

Cubik E27 600mm

IP	IK	SEA SIDE
54	10	SUITABLE

Z5



E27

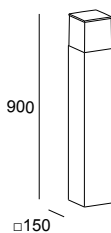
W
Max. 15

Code
55-9488 - Z5 - M3 319,80€

Cubik E27 900mm

IP	IK	SEA SIDE
54	10	SUITABLE

Z5



E27

W
Max. 15

Code
55-9549 - Z5 - M3 334,55€

Accesorios de fijación Acessórios de fixação



Pernos de fijación
Pernos de fixação

71-E002-48-48
20,30€

Priap

Designed by LedsC4 Architectural

BODY MAT
AISI316

DIF MAT
PC



Calidad superior Qualidade superior

Fabricada íntegramente en acero inoxidable AISI 316, es apta para instalarse en ambientes con climatología adversa como zonas marinas. Sus reflectores internos permiten minimizar la contaminación lumínica.

Fabricada inteiramente em aço inoxidável AISI 316, é adequada para ser instalada em ambientes com climatologia adversa, como zonas marinhas. Os seus refletores internos permitem minimizar a poluição lumínica.



Priap 500mm

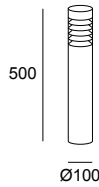
IP
54

IK
07

SEA SIDE
SUITABLE

PRO-BASE

●
CA



E27

W
Max. 15

Code

55-9239 - CA - M2 207,80€

Priap 800mm

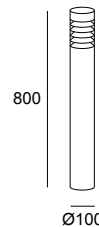
IP
54

IK
07

SEA SIDE
SUITABLE

PRO-BASE

●
CA



E27

W
Max. 15

Code

55-9440 - CA - M2 311,95€

Accesorios de fijación Acessórios de fixação



Pernos de fijación
Pernos de fixação

71-E028-48-48

37,30€

Resistente a alta humedad constante
Resistente a humedad elevada constante

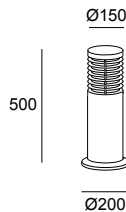

Capaz de resistir a las condiciones de humedad y salinidad más extremas gracias a sus materiales plásticos de alta calidad y a su portalámparas E-27, como único componente electrónico.

Capaz de suportar as condições mais extremas de humidade e de salinidade graças aos seus materiais plásticos de alta qualidade e ao seu suporte de lâmpadas E-27, como único componente eletrónico.



Nott E27 500mm

IP	IK	SEA SIDE SUITABLE
65	08	

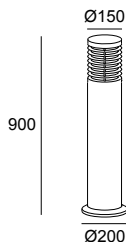


E27	
W	Code
Max. 15	55-9655 - 05 - CD 211,30€

●
05

Nott E27 900mm

IP	IK	SEA SIDE SUITABLE
65	08	



E27	
W	Code
Max. 15	55-9656 - 05 - CD 281,35€

●
05

Accesorios de fijación
Acessórios de fixação



Pernos de fijación
Pernos de fixação

71-E018-48-48
37,30€

Balizas

BODY MAT
AL

DIF MAT
PC



Un clásico actualizado Um clássico atualizado

Clásica colección de uso residencial con fuente de luz E-27 y un aspecto robusto suavizado por formas redondeadas. Resistente a ambientes con atmósfera marina.

Clássica coleção de uso residencial com fonte de luz E-27 e um aspeto robusto suavizado por formas arredondadas. Resistente a ambientes com atmosfera marinha.



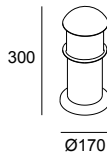

Balizas Grid 300mm

IP
44

IK
08

SEA SIDE
SUITABLE

●
Z5



E27

W
Max. 15

Code
55-9318 - Z5 - M3 120,75€

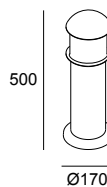

Balizas Grid 500mm

IP
44

IK
08

SEA SIDE
SUITABLE

●
Z5



E27

W
Max. 15

Code
55-9319 - Z5 - M3 135,65€

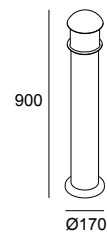

Balizas Grid 900mm

IP
44

IK
08

SEA SIDE
SUITABLE

●
Z5



E27

W
Max. 15

Code
55-9320 - Z5 - M3 205,70€

Accesorios de fijación Acessórios de fixação



Pernos de fijación
Pernos de fixação

71-9955-48-48
31,20€

Haz de luz dirigible Feixe de luz dirigível

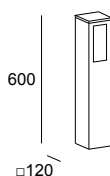
Esta funcional familia, con su cabezal basculante, es especialmente útil en espacios dónde necesitamos direccionar la luz de y resaltar algunas áreas o elementos específicos.

Esta funcional familia, com a sua cabeça basculante, é especialmente útil em espaços onde necessitamos direccionar a luz e destacar algumas áreas ou elementos específicos.



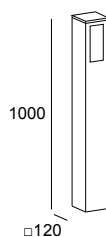
Way Bollard

Way 600mm



GU10	
W	Code
Max. 8	55-9682 - Z5 - 37 293,45€

Way 1000mm



GU10	
W	Code
Max. 8	55-9921 - Z5 - 37 338,45€

Accesorios de fijación Acessórios de fixação



Pernos de fijación
Pernos de fixação

71-E031-48-48
37,30€

Cubus

Designed by LedsC4 Architectural

Wall Fixture P. 737

Doblemente funcional Duplamente funcional

El doble cabezal con rotación independiente de la baliza Cubus es adecuado para iluminar zonas oscuras donde el haz de luz de balizas convencionales no consiguen llegar.
A cabeça dupla com rotação independente da baliza Cubus é adequada para iluminar zonas escuras onde o feixe de luz das balizas convencionais não consegue chegar.



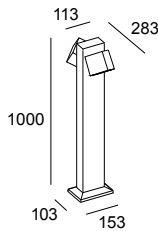
BODY MAT	DIF MAT		50000h	3
AL	GLA		L80 B20	MacAdam

Cubus

Bollard

IP	IK	SEA SIDE SUITABLE			
65	10		±45°		

Z5



LED						
K	CRI	W Total	Real Lm	Code		
3000	80	24.9	1031	55-9944 - Z5 - CL	ON-OFF 100-240V	432,65€

Accesorios de fijación Acessórios de fixação



Pernos de fijación
Pernos de fixação

71-E008-48-48
37,30€




Presencia y robustez Presença e robustez

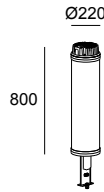
Sus grandes dimensiones, una potencia destacada y una emisión 360° hacen de esta colección una solución muy adecuada para espacios amplios con grandes edificios. Citizen tiene una gran capacidad de disipación, lo que se traduce en una alta eficiencia energética.


As suas grandes dimensões, uma potência excepcional e uma emissão de 360° fazem desta coleção uma solução muito adequada para amplos espaços com grandes edifícios. Citizen tem uma elevada capacidade de dissipação, o que se traduz numa elevada eficiência energética.



Citizen LED

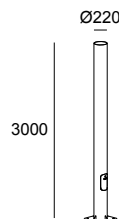
IP	IK	UGR		BREEAM	50000h	2	SEA SIDE SUITABLE		
65	10	<19			L80 B20	MacAdam			



LED							
K	CRI	W Total	Real Lm	Code			
3000	80	59	4257	60-3239 - Z5 - CL	1-10V 100-240V	831,05€	

●
Z5

Citizen Structure



Code			
81-3239	- Z5	- Z5	1587,95€

●
Z5

Accesorios de fijación Acessórios de fixação



Llave de puerta de entrada
Chave de porta de entrada

Included



Pernos y plantilla
Pernos e aros

Included

Accesorios de reparación Acessórios de reparação



Pintura Z5 salva-rayadas
Pintura Z5 contra-riscos

71-E117-Z5-00
38,30€

Proud

BODY MAT
AL

Personalidad que se adapta al espacio Personalidade que se adapta ao espaço

El diseño del cabezal Proud aporta un plus de personalidad a los espacios donde se instala. Su instalación puede realizarse tanto en áreas de paso, donde es adecuada la versión asimétrica, como en áreas amplias, donde se recomienda el modelo simétrico.

O design da cabeça Proud dá personalidade aos espaços onde é instalada. A sua instalação pode ser realizada tanto em áreas de passagem, onde a versão assimétrica é adequada, como em grandes áreas, onde o modelo simétrico é recomendado.

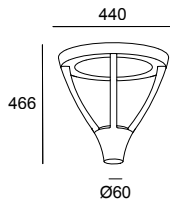


Proud Asymmetrical

IP 66	IK 10	UGR <22	DIF MAT PC	LOW FLICKER		BREEAM	50000h L80 B20	3 MacAdam		0.4 m
----------	----------	------------	---------------	----------------	--	--------	-------------------	--------------	--	-------

SEA SIDE SUITABLE		
----------------------	--	--

●
Z5

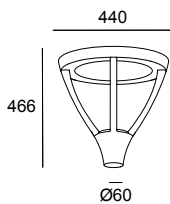


LED							
K	CRI	W Total	Real Lm	Code			
3000	80	46.4	4879	60-E082 - Z5 - CL	ON-OFF 100-277V		653,80€
4000	80	46.4	5227	60-E082 - Z5 - CM	ON-OFF 100-277V		653,80€

Proud Symmetrical

IP 66	IK 10	DIF MAT PC		BREEAM	50000h L80 B20	3 MacAdam		0.4 m	SEA SIDE SUITABLE		
----------	----------	---------------	--	--------	-------------------	--------------	--	-------	----------------------	--	--

●
Z5

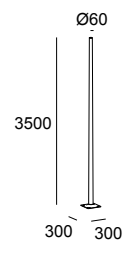


LED							
K	CRI	W Total	Real Lm	Code			
3000	80	44.9	3110	60-9913 - Z5 - CL	ON-OFF 100-240V		676,95€
3000	80	85.4	5223	60-9996 - Z5 - CL	ON-OFF 100-240V		705,75€
4000	80	44.9	3110	60-9913 - Z5 - CM	ON-OFF 100-240V		676,95€
4000	80	85.4	5695	60-9996 - Z5 - CM	ON-OFF 100-240V		705,75€

Proud Structure

BODY MAT	SEA SIDE
AL	SUITABLE

Z5



Code	81-E000 - Z5 - Z5	767,95€
-------------	--------------------------	----------------

Accesorios de fijación
Accessórios de fixação



Pernos de fijación
 Pernos de fixação

71-E213-48-48
 77,80€

Accesorios de reparación
Accessórios de reparação



Pintura Z5 salva-rayadas
 Pintura Z5 contra-riscos

71-E117-Z5-00
 38,30€

Zigzag

Designed by Luca Turrini



+ Zigzag

Diseño arquitectónico Design arquitetónico

El diseño elegante, de formas rectas y contemporáneas de Zigzag es una opción ideal para arquitecturas como las de museos, centros comerciales o universidades, ya que magnifica el ambiente donde se encuentra. El diseño y la calidad lumínica de esta colección está a la altura de las expectativas más exigentes.

O design elegante, de formas retas e contemporâneas da Zigzag é a escolha ideal para arquiteturas como as de museus, centros comerciais ou universidades, uma vez que amplia o ambiente onde se encontra. O design e a qualidade lumínica desta coleção está à altura das expetativas mais exigentes.



3000 mm

3650 mm



Ópticas Asimétricas
Óticas Assimétricas



Ópticas Simétricas
Óticas Simétricas

Zigzag

Symmetrical & Asymmetrical

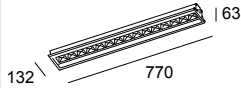
BODY MAT	SEA SIDE
AL	SUITABLE

OUTDOOR

Zig-Zag Symmetrical

IP	IK	DIF MAT	LOW		BREEAM	50000h	3		LED	DRIVER
65	03	GLA	FLICKER			L80 B20	MacAdam	2.7 m		

Z5

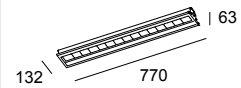


LED										
K	CRI	W Total	Real Lm	Optics	Code					
3000	80	63.4	4264	51°	60-E102 - Z5 - CL	1-10V	100-277V			570,35€
4000	80	63.4	4264	51°	60-E102 - Z5 - CM	1-10V	100-277V			570,35€

Zig-Zag Asymmetrical

IP	IK	DIF MAT	LOW		BREEAM	50000h	3		LED	DRIVER
65	03	GLA	FLICKER			L80 B20	MacAdam	2.7 m		

Z5



LED										
K	CRI	W Total	Real Lm	Optics	Code					
3000	80	62.1	5595	104°	60-E000 - Z5 - CL	0-10V	100-240V			556,95€
4000	80	62.1	5829	104°	60-E000 - Z5 - CM	0-10V	100-240V			556,95€

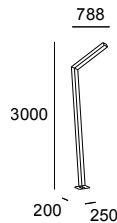
Zigzag

Structure

BODY MAT	SEA SIDE
AL	SUITABLE

Zig-Zag 3000mm Structure

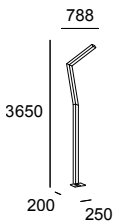
Z5



Code			
81-E102	- Z5	- Z5	1092,25€

Zig-Zag 3650mm Structure

Z5



Code			
81-E103	- Z5	- Z5	1369,60€

Accesorios de reparación

Accessórios de reparação




Pintura Z5 salva-rayadas
Pintura Z5 contra-riscos

Z5

71-E117-Z5-00
38,30€

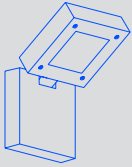
BALIZAS / FAROLAS | BALIZAS / POSTES DE ILUMINAÇÃO

Apliques



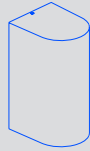
Modis

688



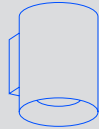
Max

694



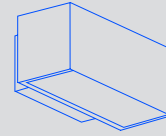
Cosmos

700




Afrodita

704



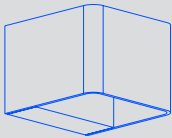
Nemesis

716



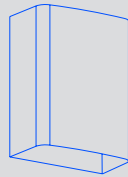
Wilson

718



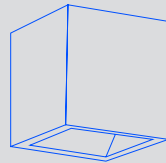
Clous

720



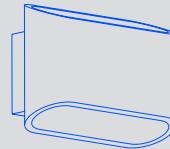
Simenti

721




Diago

722



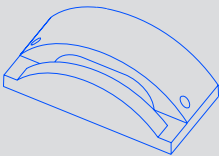
Venus

723



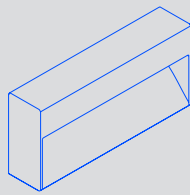
Finestra

724



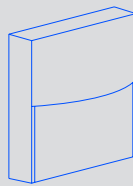
Arc

728



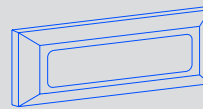
Sam

730



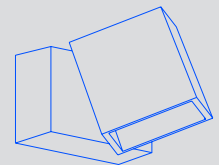
Kössel

734



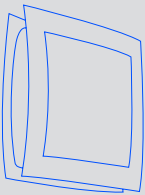
Cubus

737




Darwin

737



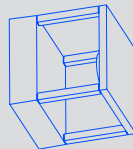
Skat

738



Rack

742



Curie

745



Basic

748



Modis

Designed by Luca Turrini

Spotlight P. 491 / Bollard P. 626 / Ceiling P. 762



Versatilidad y movimiento Versatilidade e movimento

Modis aplique es la opción ideal para espacios que necesitan un plus de versatilidad y adaptación de la iluminación al ambiente. Tanto sus cabezales móviles como las diferentes extensiones de la estructura y la posibilidad de elección de ópticas, la convierten en la opción idónea para arquitecturas cuidadas al detalle.

Modis aplique é a opção ideal para espaços que necessitam de um plus de versatilidade e adaptação da iluminação ao ambiente. Tanto as suas cabeças móveis como as diferentes extensões da estrutura e a possibilidade de escolha das óticas fazem dela a opção ideal para arquiteturas com atenção aos detalhes.

Opal



Optics



14

34

DL

E3

J6

Z5

60



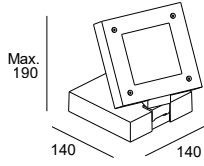


Modis

Wall, Ceiling & Spotlight

BODY MAT	DIF MAT		50000h	3
AL	GLA		L80 B20	MacAdam

Modis Opal Single



IP	IK	SWITCH CCT		SEA SIDE				
66	10	SW 2700-3200-4000		SUITABLE				

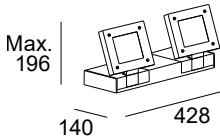
Z5 14* 60* 34* J6* E3* DL*

- OU 233,80€
- 05-E062 - Z5 - DU 286,55€
- XB 382,50€
- J6
- E3
- 05-E062 - DL - DU 268,85€
- 14 - DU 329,55€
- 60 XB 439,90€
- 34

LED					
K	CRI	W Total	Real Lm	Code	
					Z5
					J6
SW 2700-3200-4000	80	13.2	744	05-E062	E3 OU ON-OFF 100-277V
					DL - DU DALI-2 100-277V
					14 XB CASAMBI 220-240V
					60
					34

El flujo indicado corresponde a la temperatura central.
O fluxo indicado corresponde à temperatura central.

Modis Opal Double 430mm



IP	IK	BREEAM	SWITCH CCT		SEA SIDE				
66	10		SW 2700-3200-4000		SUITABLE				

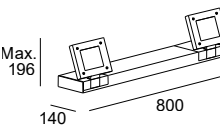
Z5 14* 60* 34* J6* E3* DL*

- OU 593,40€
- 05-E063 - Z5 - DU 646,20€
- XB 742,10€
- J6
- E3
- 05-E063 - DL - DU 682,45€
- 14 - DU 743,15€
- 60 XB 853,40€
- 34

LED					
K	CRI	W Total	Real Lm	Code	
					Z5
					J6
SW 2700-3200-4000	80	2 x 13.2	1488	05-E063	E3 OU ON-OFF 100-277V
					DL - DU DALI-2 100-277V
					14 XB CASAMBI 220-240V
					60
					34

El flujo indicado corresponde a la temperatura central.
O fluxo indicado corresponde à temperatura central.

Modis Opal Double 800mm



IP	IK	BREEAM	SWITCH CCT		SEA SIDE				
66	10		SW 2700-3200-4000		SUITABLE				

Z5 14* 60* 34* J6* E3* DL*

- OU 653,35€
- 05-E064 - Z5 - DU 706,10€
- XB 814,00€
- J6
- E3
- 05-E064 - DL - DU 751,45€
- 14 - DU 812,10€
- 60 XB 936,15€
- 34

LED					
K	CRI	W Total	Real Lm	Code	
					Z5
					J6
SW 2700-3200-4000	80	2 x 13.2	1488	05-E064	E3 OU ON-OFF 100-277V
					DL - DU DALI-2 100-277V
					14 XB CASAMBI 220-240V
					60
					34

El flujo indicado corresponde a la temperatura central.
O fluxo indicado corresponde à temperatura central.

* Consulte condiciones y plazos de entrega a nuestro equipo comercial.
* Consultar a nossa equipa comercial para informações sobre as condições e os prazos de entrega.

Modis Optics Simple



Ejemplo de código / Exemplo de código: **AS11-18V9S30UZ5**


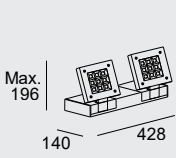
Model	W	K / CRI / Real Im	Optics	Source	Finishes
AS11 -  	18 20W	V9 2700K / CRI 90 / 1966 lm	S3 16°	OU ON-OFF 100-277V	Z5* 14* 60* 34* J6* E3* DL*
		W9 3000K / CRI 90 / 1966 lm	M3 38°	DS DALI-2/PUSH 220-240V	
		X9 4000K / CRI 90 / 1966 lm	F1 48°	XB CASAMBI 220-240V	

Para consultar el precio de estas referencias, ir a la pagina 1332. / Para consultar o preço destas referências, ir à página 1332.

Modis Optics Double 430mm



Ejemplo de código / Exemplo de código: **AS12-37V9S30UZ5**


Model	W	K / CRI / Real Im	Optics	Source	Finishes
AS12 -  	37 2 x 20W	V9 2700K / CRI 90 / 3932 lm	S3 16°	OU ON-OFF 100-277V	Z5 14* 60* 34* J6* E3* DL*
		W9 3000K / CRI 90 / 3932 lm	M3 38°	DS DALI-2/PUSH 220-240V	
		X9 4000K / CRI 90 / 3932 lm	F1 48°	XB CASAMBI 220-240V	

Para consultar el precio de estas referencias, ir a la pagina 1332. / Para consultar o preço destas referências, ir à página 1332.

Modis Optics Double 800mm




Ejemplo de código / Exemplo de código: **AS13-37V9S30UZ5**

Model	W	K / CRI / Real Im	Optics	Source	Finishes
AS13 -  	37 2 x 20W	V9 2700K / CRI 90 / 3932 lm	S3 16°	OU ON-OFF 100-277V	Z5 14* 60* 34* J6* E3* DL*
		W9 3000K / CRI 90 / 3932 lm	M3 38°	DS DALI-2/PUSH 220-240V	
		X9 4000K / CRI 90 / 3932 lm	F1 48°	XB CASAMBI 220-240V	

Para consultar el precio de estas referencias, ir a la pagina 1332. / Para consultar o preço destas referências, ir à página 1332.

* Consulte condiciones y plazos de entrega a nuestro equipo comercial.
 * Consultar a nossa equipa comercial para informações sobre as condições e os prazos de entrega.

Modis Opal & Optics
SingleModis Opal & Optics
Double 430mmModis Opal & Optics
Double 800mmAccesorios ópticos
Acessórios óticosVisera
Viseira

		71-E234-Z5-00	71-E234-Z5-00	71-E234-Z5-00
Z5 ●		14,10€	14,10€	14,10€
J6 ● *		16,15€	16,15€	16,15€
E3 ● *		16,15€	16,15€	16,15€
DL ● *		16,15€	16,15€	16,15€
14 ○ *		16,15€	16,15€	16,15€
60 ● *		16,15€	16,15€	16,15€
34 ○ *		16,15€	16,15€	16,15€

Accesorios de fijación
Acessórios de fixaçãoEstaca de 235mm
Estaca de 235 mm71-9997-05-05
18,00€

-

-

Accesorios de unión
Acessórios de uniãoPlaca concatenadora
Placa de união

			71-E235-Z5-00	71-E235-Z5-00
Z5 ●	-		33,90€	33,90€
J6 ● *	-		39,00€	39,00€
E3 ● *	-		39,00€	39,00€
DL ● *	-		39,00€	39,00€
14 ○ *	-		39,00€	39,00€
60 ● *	-		39,00€	39,00€
34 ○ *	-		39,00€	39,00€



Max

Designed by LedsC4 Architectural



+ Max

Spotlights P. 482 / Uplights P. 524 / Downlights P. 578 / Bollard P. 646 / Ceiling P. 754



Lo mejor del diseño interior aplicado al exterior

O melhor do design interior aplicado ao exterior

Los apliques Max son especialmente adecuados para proyectos donde necesitamos una única familia de luminarias tanto para el interior como para el exterior. Gracias a su diseño con tornillería oculta, su extensa gama de opciones y sus altas prestaciones, se adapta con facilidad a los proyectos más exigentes.

Os apliques Max são particularmente adequados para projetos em que é necessária uma única família de luminárias tanto para o interior como para o exterior. Graças ao seu design com parafusos ocultos, a sua extensa gama de opções e o seu elevado desempenho, adapta-se com facilidade aos projetos mais exigentes.



14

34

DL

E3

J6

Z5

60





Max

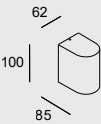
Wall Fixture

BODY MAT	DIF MAT		50000h	2
AL	GLA		L80 B20	MacAdam

Max Medium Wall Fixture Single Emission

IP	IK	SEA SIDE SUITABLE	LED	DRIVER
66	10			

Ejemplo de código / Exemplo de código: **AI19-P4V9S10SZ5**

Model	W	K / CRI / Real lm	Optics	Source	Finishes	
 AI19 - Emisión Simple Emissão mono  	P4 6W	V9 2700K / CRI 90 / 286 lm	S1 9°	OS ON-OFF 220-240V	Z5 14* 34* 60* DL* E3* J6*	
		W9 3000K / CRI 90 / 286 lm				
		X9 4000K / CRI 90 / 286 lm				
	P7 9.1W	V9 2700K / CRI 90 / 519 lm	S2 17°	OS ON-OFF 220-240V		
		W9 3000K / CRI 90 / 459 lm				M2 27°
		X9 4000K / CRI 90 / 423 lm				

Para consultar el precio de estas referencias, ir a la pagina 1330. / Para consultar o preço destas referências, ir à página 1330.

Max Medium Wall Fixture Single Emission Dimming

IP	IK	SEA SIDE SUITABLE	LED	DRIVER
66	10			

Ejemplo de código / Exemplo de código: **AI23-P6V9S1DUZ5**

Model	W	K / CRI / Real lm	Optics	Source	Finishes
 AI23 - Emisión Simple Emissão mono  	P6 8W	V9 2700K / CRI 90 / 373 lm	S1 9°	DU DALI-2 100-277V	Z5 14* 34* 60* DL* E3* J6*
		W9 3000K / CRI 90 / 373 lm		XB CASAMBI 220-240V	
		X9 4000K / CRI 90 / 373 lm			
	P8 10.4W	V9 2700K / CRI 90 / 610 lm	S2 17°	DU DALI-2 100-277V	
		W9 3000K / CRI 90 / 540 lm		XB CASAMBI 220-240V	
		X9 4000K / CRI 90 / 498 lm			

Para consultar el precio de estas referencias, ir a la pagina 1330. / Para consultar o preço destas referências, ir à página 1330.

Max Big Wall Fixture Single Emission

IP 66	IK 10	BREEAM		SEA SIDE SUITABLE	LED	DRIVER
----------	----------	--------	--	----------------------	-----	--------

Ejemplo de código / Exemplo de código: **AT19-18V9S30SZ5**


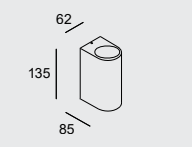
Model	W	K / CRI / Real lm	Optics	Source	Finishes
 <p>AT19 - Emisión Simple Emissão mono</p> 	18 19.6W	V9 2700K / CRI 90 / 1985 lm	S3 21°	OS ON-OFF 220-240V	Z5 14* 34* 60* DL* E3* J6*
		W9 3000K / CRI 90 / 2047 lm	M3 31°	DU DALI-2 100-277V	
		X9 4000K / CRI 90 / 1803 lm	F1 40°	XB CASAMBI 220-240V	

Para consultar el precio de estas referencias, ir a la pagina 1330. / Para consultar o preço destas referências, ir à página 1330.

Max Medium Wall Fixture Double Emission

IP 66	IK 10	LOW FLICKER	BREEAM	SEA SIDE SUITABLE	LED	DRIVER
----------	----------	----------------	--------	----------------------	-----	--------

Ejemplo de código / Exemplo de código: **AI21-P8V9S10SZ5**

Model	W	K / CRI / Real lm	Optics	Source	Finishes	
 <p>AI21 - Emisión Doble Emissão dupla</p> 	P8 10W	V9 2700K / CRI 90 / 572 lm	S1 9° + 9°	OS ON-OFF 220-240V/50-60Hz	Z5 14* 34* 60* DL* E3* J6*	
		W9 3000K / CRI 90 / 572 lm				
		X9 4000K / CRI 90 / 572 lm				
	11 13W	V9 2700K / CRI 90 / 805 lm	S7 9° + 17°	OS ON-OFF 220-240V/50-60Hz		
		W9 3000K / CRI 90 / 745 lm				S8 9° + 27°
		X9 4000K / CRI 90 / 709 lm				S9 9° + 50°
	13 15.5W	V9 2700K / CRI 90 / 1038 lm	S2 17° + 17°	OS ON-OFF 220-240V/50-60Hz		
		W9 3000K / CRI 90 / 918 lm				M2 27° + 27°
		X9 4000K / CRI 90 / 846 lm				F1 50° + 50°
M5 27° + 50°						
			S5 17° + 27°			
			S6 17° + 50°			

Para consultar el precio de estas referencias, ir a la pagina 1330. / Para consultar o preço destas referências, ir à página 1330.

















* Consulte condiciones y plazos de entrega a nuestro equipo comercial.

* Consultar a nossa equipa comercial para informações sobre as condições e os prazos de entrega.

Max Medium Wall Fixture Double Emission Dimming

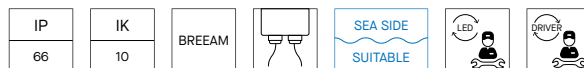


Ejemplo de código / Exemplo de código: **AI24-12V9S1DUZ5**

Model	W	K / CRI / Real lm	Optics	Source	Finishes	
  	12 15W	V9 2700K / CRI 90 / 747 lm	S1 9° + 9°	DU  DALI-2 100-277V	Z5  14*  34*  60*  DL*  E3*  J6* 	
		W9 3000K / CRI 90 / 747 lm		XB  CASAMBI 220-240V		
		X9 4000K / CRI 90 / 747 lm				
	14 17W	V9 2700K / CRI 90 / 957 lm	S7 9° + 17°	DU  DALI-2 100-277V		
		W9 3000K / CRI 90 / 887 lm		S8 9° + 27°		XB  CASAMBI 220-240V
		X9 4000K / CRI 90 / 844 lm		S9 9° + 50°		
	17 22W	V9 2700K / CRI 90 / 1221 lm	S2 17° + 17°	DU  DALI-2 100-277V		
		W9 3000K / CRI 90 / 1080 lm	M2 27° + 27°	XB  CASAMBI 220-240V		
		X9 4000K / CRI 90 / 995 lm	F1 50° + 50°			
		M5 27° + 50°				
		S5 17° + 27°				
		S6 17° + 50°				

Para consultar el precio de estas referencias, ir a la pagina 1330. / Para consultar o preço destas referências, ir à página 1330.

Max Big Wall Fixture Double Emission



Ejemplo de código / Exemplo de código: **AT21-33V9S3OSZ5**

Model	W	K / CRI / Real lm	Optics	Source	Finishes	
  	33 34.8W	V9 2700K / CRI 90 / 3367 lm	S3 21° + 21°	OS  ON-OFF 220-240V	Z5  14*  34*  60*  E3*  J6* 	
		W9 3000K / CRI 90 / 3736 lm		M3 31° + 31°		DU  DALI-2 100-277V
		X9 4000K / CRI 90 / 3291 lm		F1 39° + 39°		XB  CASAMBI 220-240V
				M5 31° + 39°		
				S5 21° + 31°		
				S6 21° + 39°		

Para consultar el precio de estas referencias, ir a la pagina 1330. / Para consultar o preço destas referências, ir à página 1330.

Max Medium
Single & Double
Emission








Max Medium
Single & Double
Emission Dimming



Max Big
Single & Double
Emission



Accesorios ópticos
Accessórios óticos

	Difusor wall washer (5u.) Wall washer diffuser (5u.)	71-E463-00-00 28,60€	71-E463-00-00 28,60€	71-E464-00-00 63,75€
	Panel de abeja (5u.) Painel de abelha (5u.)	71-E131-00-00 26,95€	71-E131-00-00 26,95€	71-E263-00-00 33,05€
	Difusor cuadrado (5u.) Difusor quadrado (5u.)	71-E135-00-00 67,90€	71-E135-00-00 67,90€	71-E262-00-00 66,00€
	Difusor elíptico (5u.) Difusor elíptico (5u.)	71-E141-00-00 26,95€	71-E141-00-00 26,95€	71-E261-00-00 35,45€
	Difusor opal (5u.) Difusor opal (5u.)	71-E133-00-00 26,95€	71-E133-00-00 26,95€	71-E260-00-00 35,45€

Accesorios de fijación
Accessórios de fixação

	Ventosa extracción Ventosa extração	71-E137-00-00 included	71-E137-00-00 included	71-E137-00-00 included
---	--	----------------------------------	----------------------------------	----------------------------------



Cosmos

Designed by LedsC4 Architectural

Ceiling P. 758




Elegante y versátil

Elegante e versátil

La colección Cosmos está diseñada bajo el concepto deco-tech y tiene la finalidad de iluminar fachadas de hoteles, áreas públicas y residencias, aportando un toque decorativo. La tornillería oculta y los accesorios incluidos la convierten en una familia muy utilizada por su gran polivalencia gracias, en parte, a sus modelos con mono y doble emisión.

A coleção Cosmos foi projetada sob o conceito deco-tech e tem a finalidade de iluminar fachadas de hotéis, áreas públicas e residências, dando um toque decorativo. Os parafusos ocultos e os acessórios incluídos tornam-na uma família amplamente utilizada pela sua grande versatilidade graças, em parte, aos seus modelos com emissão mono e dupla.





Cosmos

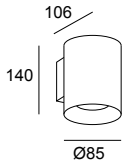

Wall Fixture

BODY MAT	DIF MAT		50000h	3
AL	GLA		L80 B20	MacAdam

Cosmos Wall Fixture Single Emission 85mm

IP	IK	BREEAM		
66	06			

●
Z5



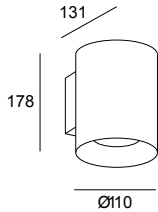
LED							
K	CRI	W Total	Real Lm	Optics	Code		
3000	80	12.7	760	17°	05-9952 - Z5 - CL	ON-OFF 100-240V	216,45€
4000	80	12.7	819	17°	05-9952 - Z5 - CM	ON-OFF 100-240V	216,45€



Cosmos Wall Fixture Single Emission 110mm

IP	IK	BREEAM		
66	06			

●
Z5



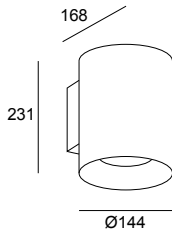
LED							
K	CRI	W Total	Real Lm	Optics	Code		
3000	80	25.4	1823	16°;34°	05-9954 - Z5 - CL	ON-OFF 100-240V	297,10€
4000	80	25.4	1823	16°;34°	05-9954 - Z5 - CM	ON-OFF 100-240V	297,10€



Cosmos Wall Fixture Single Emission 144mm

IP	IK	BREEAM		
66	07			

●
Z5



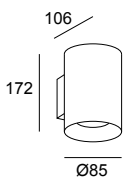
LED							
K	CRI	W Total	Real Lm	Optics	Code		
3000	80	36	2367	16°;34°	05-9956 - Z5 - CL	ON-OFF 100-240V	431,50€
4000	80	36	2534	16°;34°	05-9956 - Z5 - CM	ON-OFF 100-240V	431,50€



Cosmos Wall Fixture Double Emission 85mm

IP	IK	BREEAM		
66	06			

●
Z5



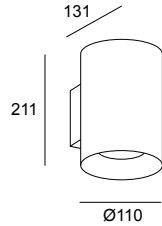
LED							
K	CRI	W Total	Real Lm	Optics	Code		
3000	80	11.8	625	17°	05-9953 - Z5 - CL	ON-OFF 100-240V	229,90€
4000	80	11.8	960	17°	05-9953 - Z5 - CM	ON-OFF 100-240V	229,90€



**Cosmos Wall Fixture Double
Emission 110mm**

IP	IK	BREEAM	LED	DRIVER
66	06			

Z5



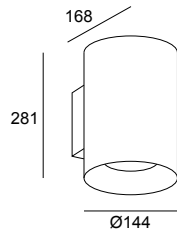
LED										
K	CRI	W Total	Real Lm	Optics	Code					
3000	80	24.5	1823	16°;34°	05-9955	- Z5	- CL	ON-OFF	100-240V	320,00€
4000	80	24.5	1823	16°;34°	05-9955	- Z5	- CM	ON-OFF	100-240V	320,00€



**Cosmos Wall Fixture Double
Emission 144mm**

IP	IK	BREEAM	LED	DRIVER
66	07			

Z5



LED										
K	CRI	W Total	Real Lm	Optics	Code					
3000	80	35	2710	16°;34°	05-9957	- Z5	- CL	ON-OFF	100-240V	471,85€
4000	80	35	2901	16°;34°	05-9957	- Z5	- CM	ON-OFF	100-240V	471,85€



**Cosmos Wall
Fixture Single
Emission 85mm**



**Cosmos Wall
Fixture Single
Emission 110mm**



**Cosmos Wall
Fixture Single
Emission 144mm**



**Accesorios ópticos
Acessórios óticos**



Set de 2 reflectores (20° y 44°)
Set de 2 refletores (20° e 44°)

Included

Included

Included

**Accesorios decorativos
Acessórios decorativos**



Set de 2 decorreflector (plata y dorado)
Set de 2 decorrefletor (prata e dourado)

Included

Included

Included

**Cosmos Wall
Fixture Double
Emission 85mm**



**Cosmos Wall
Fixture Double
Emission 110mm**



**Cosmos Wall
Fixture Double
Emission 144mm**



**Accesorios ópticos
Acessórios óticos**



Set de 4 reflectores (20° y 44°)
Set de 4 refletores (20° e 44°)

Included

Included

Included

**Accesorios decorativos
Acessórios decorativos**



Set de 4 decorreflector (plata y dorado)
Set de 4 decorrefletor (prata e dourado)

Included

Included

Included

Afrodita

Designed by LedsC4 Architectural



+ Afrodita

Ceiling P. 772

Emblemática colección
de apliques de exterior
Emblemática coleção de
apliques de exterior



Afrodita Infinite
706

Integración arquitectónica
Integração arquitetónica

Afrodita Tech
708

Efectos de luz
Efeitos de luz

Afrodita LED
710

Luz general
Luz geral

Afrodita Power LED
712

Luz vertical
Luz vertical

Afrodita GU10
714

Uso con bombilla
Uso com lâmpada

Mono emission


1000 × 105 mm



120 × 120 mm



220 × 90 mm



100 × 135 mm




83 × 115 mm



215 × 215 mm



300 × 120 mm



100 × 150 mm



Double emission


1000 × 105 mm



120 × 120 mm



220 × 90 mm




100 × 135 mm



215 × 215 mm



300 × 120 mm



100 × 150 mm



83 × 208 mm



20.3 - 29 W



12 - 37.8 W



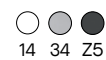
11.5 - 39 W
Emergency



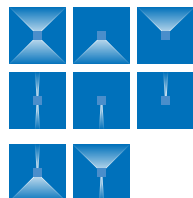
10.5 - 17.4 W



1 / 2 x max. 8 W



F



F



F



M



F

F: Flood (63°-90°) **M:** Medium (22°-26°)

Afrodita Infinite



Fácil de concatenar, con uniones prácticamente invisibles

Fácil de concatenar, com uniões praticamente invisíveis

Iluminación regulable

Iluminação regulável


En el momento de la instalación, una sola referencia permite elegir opción mono y doble emisión; y dos direcciones del haz de luz.

No momento da instalação, uma única referência permite escolher a opção mono e dupla emissão; e duas direções do feixe de luz.



Concatenación

Concatenação



Afrodita

Infinite

BODY MAT
AL

DIF MAT
GLA



OUTDOOR

IP
66

IK
04

LOW
FLICKER

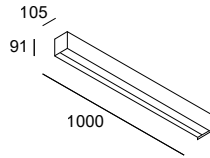
50000h
L80 B20

3
MacAdam



SEA SIDE
SUITABLE

Z5 14



LED									
K	CRI	W Total	Real Lm	Optics	Code				
3000	80	32.5	2083	90°	05-E052	- Z5 - 14	- CL	DALI-2 100-240V	550,00€
					05-E084			O-10V 100-240V	491,00€
					05-E086			CASAMBI 220-240V	596,00€
4000	80	32.5	2083	90°	05-E052	- Z5 - 14	- CM	DALI-2 100-240V	550,00€
					05-E084			O-10V 100-240V	491,00€
					05-E086			CASAMBI 220-240V	596,00€

APLIQUES | APLIQUES

Afrodita Tech



Marcados efectos de luz, amplios o concentrados, gracias a sus accesorios
 Marcados efeitos de luz, amplos ou concentrados, graças aos seus acessórios



Accesorio para luz concentrada incluido en los modelos pequeños y opcional en los modelos grandes.
 Acessórios para luz concentrada incluído nos modelos pequenos e opcional nos modelos grandes.

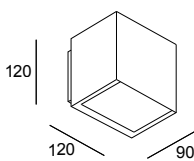
Afrodita Tech

BODY MAT	DIF MAT	
AL	GLA	

Afrodita Tech Small Single Emission

IP 65	IK 05	50000h L80 B20	3 MacAdam	SEA SIDE SUITABLE		
----------	----------	-------------------	--------------	----------------------	--	--

Z5

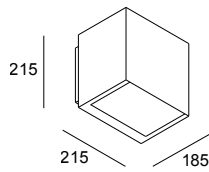


LED							
K	CRI	W Total	Real Lm	Optics	Code		
3000	80	7.1	180	68°	05-E081 - Z5 - CL	ON-OFF 100-277V	210,90€
4000	80	7.1	180	68°	05-E081 - Z5 - CM	ON-OFF 100-277V	210,90€

Afrodita Tech Big Single Emission

IP	IK	50000h	2		SEA SIDE SUITABLE		
66	07	L80 B20	MacAdam				

Z5



LED

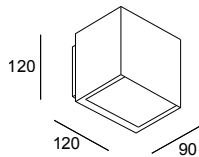
K	CRI	W Total	Real Lm	Optics	Code		
3000	80	22.3	721	63°	05-E079 - Z5 - CL	0-10V 100-240V	450,20€
4000	80	22.3	721	63°	05-E079 - Z5 - CM	0-10V 100-240V	450,20€



Afrodita Tech Small Double Emission

IP	IK	50000h	3		SEA SIDE SUITABLE		
65	05	L80 B20	MacAdam				

Z5



LED

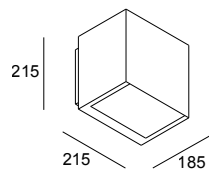
K	CRI	W Total	Real Lm	Optics	Code		
3000	80	13.9	360	68°	05-E080 - Z5 - CL	ON-OFF 100-277V	238,95€
4000	80	13.9	360	68°	05-E080 - Z5 - CM	ON-OFF 100-277V	238,95€



Afrodita Tech Big Double Emission

IP	IK	50000h	2		SEA SIDE SUITABLE		
66	07	L80 B20	MacAdam				

Z5



LED

K	CRI	W Total	Real Lm	Optics	Code		
3000	80	43.7	1441	63°	05-E078 - Z5 - CL	0-10V 100-240V	492,35€
4000	80	43.7	1441	63°	05-E078 - Z5 - CM	0-10V 100-240V	492,35€



Afrodita Tech Small Single Emission



Afrodita Tech Big Single Emission



Afrodita Tech Small Double Emission



Afrodita Tech Big Double Emission



Accesorios ópticos Acessórios óticos


	Lupa haz de luz estrecho Lente feixe de luz estreito	Z5 ●	Included	71-E078-Z5-00 68,15€	-	-
	Lupa haz de luz estrecho (2u.) Lupa feixe de luz estreito (2u.)	-	-	Included	71-E078-Z5-00 68,15€	-

Afrodita Led

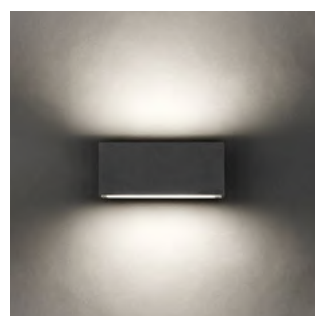





La más especificada,
el Up&Down clásico
A mais especificada,
o Up&down clássico

Smart

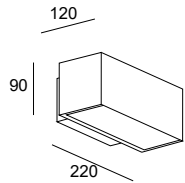


Opción mono y doble emisión
Opção emissão mono e dupla



Afrodita LED 220mm Single Emission

● ○ ●
Z5 14 34

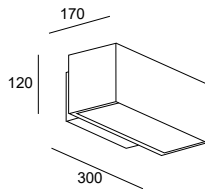


LED									
K	CRI	W Total	Real Lm	Optics	Code				
						Z5			
3000	80	12.7	913	90°	05-9912	- 14 - CL	ON-OFF 100-240V		157,40€
						34			
4000	80	12.7	1004	90°	05-9912	- Z5 - CM	ON-OFF 100-240V		157,40€



Afrodita LED 300mm Single Emission

● ○ ●
Z5 14 34



LED									
K	CRI	W Total	Real Lm	Optics	Code				
						Z5			
3000	80	23.3	1949	88°	05-9879	- 14 - CL	ON-OFF 100-240V		
					05-E020		CASAMBI 100-240V		
					05-E047	34	DALI-2 100-240V		
4000	80	23.3	2144	88°	05-9879	- Z5 - CM	ON-OFF 100-240V		
					05-E020		CASAMBI 100-240V		
					05-E047		DALI-2 100-240V		

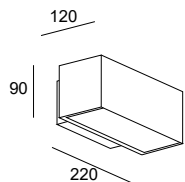
05-9879 - XX - XX 231,70€

05-E020 - XX - XX 430,35€

05-E047 - XX - XX 371,75€

Afrodita LED 220mm Double Emission

● ○ ●
Z5 14 34

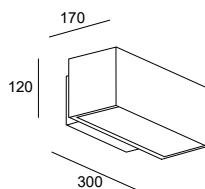


LED									
K	CRI	W Total	Real Lm	Optics	Code				
						Z5			
3000	80	17.9	1494	88°	05-9911	- 14 - CL	ON-OFF 100-240V		192,05€
						34			
4000	80	17.9	1644	88°	05-9911	- Z5 - CM	ON-OFF 100-240V		192,05€



Afrodita LED 300mm Double Emission

● ○ ●
Z5 14 34



LED									
K	CRI	W Total	Real Lm	Optics	Code				
						Z5			
3000	80	40.7	3485	88°	05-E021	- 14 - CL	CASAMBI 220-240V		
					05-E048		DALI-2 220-240V		
					05-E070	34	ON-OFF 220-240V		
4000	80	40.7	3376	88°	05-E021	- Z5 - CM	CASAMBI 220-240V		
					05-E048		DALI-2 220-240V		
					05-E070		ON-OFF 220-240V		

05-E021 - XX - XX 478,20€

05-E048 - XX - XX 394,55€

05-E070 - XX - XX 318,40€

Afrodita Power Led



La más utilizada para proyectar luz verticalmente
 A mais utilizada para projetar luz verticalmente



14

34

DL

E3

J6

Z5

60



Afrodita

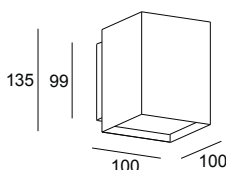
Power LED

BODY MAT	DIF MAT	
AL	GLA	

Afrodita Power LED Single Emission

IP	IK	LOW	BREEAM	50000h	3	SEA SIDE	LED	DRIVER
65	10	FLICKER		L80 B20	MacAdam	SUITABLE		

Z5 14* 60* 34* J6* E3* DL*

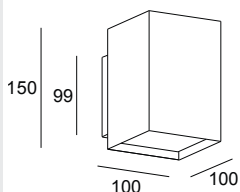


LED											
K	CRI	W Total	Real Lm	Optics	Code						
						Z5					236,20€
						J6					274,40€
						E3					274,40€
3000	80	13	1136	26°	05-E056	- DL - CL	ON-OFF	100-240V			286,35€
						14					274,40€
						60					274,40€
						34					274,40€
						Z5					236,20€
						J6					274,40€
						E3					274,40€
4000	80	13	1136	26°	05-E056	- DL - CM	ON-OFF	100-240V			286,35€
						14					274,40€
						60					274,40€
						34					274,40€

Afrodita Power LED Double Emission

IP	IK	50000h	3	SEA SIDE	LED	DRIVER
55	04	L80 B20	MacAdam	SUITABLE		

Z5 14* 60* 34* J6* E3* DL*



LED											
K	CRI	W Total	Real Lm	Optics	Code						
						Z5					325,60€
						J6					357,80€
						E3					357,80€
3000	80	21.6	1324	22°	05-9773	- DL - 37	ON-OFF	100-240V			357,80€
						14					357,80€
						60					357,80€
						34					357,80€
						Z5					325,60€
						J6					357,80€
						E3					357,80€
4000	80	21.6	1390	22°	05-9773	- DL - CM	ON-OFF	100-240V			357,80€
						14					357,80€
						60					357,80€
						34					357,80€

* Consulte condiciones y plazos de entrega a nuestro equipo comercial.
 * Consultar a nossa equipa comercial para informações sobre as condições e os prazos de entrega.

Afrodita GU10



El mismo diseño,
con bombillas GU10
O mesmo design,
com lâmpadas GU10

Mono emission



Double emission



Afrodita

GU10

BODY MAT
AL

DIF MAT
GLA



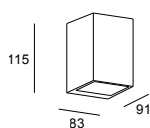
Afrodita GU10 Single Emission

IP
65

IK
10

SEA SIDE
SUITABLE

● ○ ●
Z5 14 34



GU10	
W	Code
Max. 8	Z5 05-E054 - 14 - 37 71,35€ 34



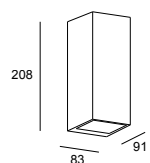
Afrodita GU10 Double Emission

IP
55

IK
06

SEA SIDE
SUITABLE

● ○ ●
Z5 14 34




GU10	
W	Code
2 × Max. 8	Z5 05-9919 - 14 - 37 111,60€ 34



Nemesis

Designed by LedsC4 Architectural



Colección fachadas de uso residencial Coleção para fachadas de uso residencial

El diseño atemporal y el tamaño compacto de los apliques Nemesis, junto con su contrastada fiabilidad, han convertido esta colección en una de las más utilizadas en fachadas de residencias. El aplique permite elegir entre mono y doble emisión en el mismo momento de la instalación, lo que le aporta un plus de versatilidad muy útil en proyectos.

O design intemporal e o tamanho compacto dos apliques Nemesis, juntamente com a sua fiabilidade comprovada, fizeram desta coleção uma das mais utilizadas nas fachadas residenciais. O aplique permite escolher entre emissão mono e dupla aquando da instalação, o que lhe confere um plus de versatilidade que é muito útil nos projetos.

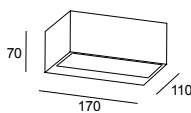
Nemesis

BODY MAT	DIF MAT	
AL	GLA	

Nemesis LED 170mm

IP	IK	BREEAM	50000h	3	SWITCH CCT	SEA SIDE		
65	06		L80 B20	MacAdam	SW 2700-3200-4000	SUITABLE		

● Z5 ○ 14 ● 34 ● J6



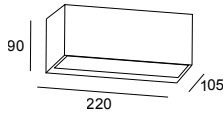
LED										
K	CRI W Total Real Lm			Code						
SW 2700-3200-4000	80	12.6	834	05-E026	Z5	J6	-	EH	ON-OFF 100-240V	126,45€
					14					
					34					

El flujo indicado corresponde a la temperatura central.
O fluxo indicado corresponde à temperatura central.

Nemesis LED 220mm

IP	IK	LOW	50000h	BREEAM	3	SWITCH CCT	SEA SIDE	LED	DRIVER
65	04	FLICKER	L80 B20		MacAdam	SW 2700-3200-4000	SUITABLE		

Z5 14 34 J6



LED

K	CRI	W Total	Real Lm	Code				
SW 2700-3200-4000	80	19.2	1816	05-E027	-	Z5	J6	
						14	- EH	ON-OFF 100-240V
						34		197,50€

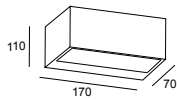


El flujo indicado corresponde a la temperatura central.
O fluxo indicado corresponde à temperatura central.

Nemesis R7s 70*170mm

IP	IK	SEA SIDE
44	06	SUITABLE

Z5 14 34 J6



R7s

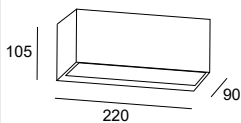
W	Code			
Max. 100		Z5	J6	
	05-9177	-	14	- B8
			34	85,80€



Nemesis E27 90*220mm

IP	IK	SEA SIDE
54	04	SUITABLE

Z5 14 34 J6



E27

W	Code			
Max. 15		Z5	J6	
	05-9649	-	14	- T2
			34	115,95€



Nemesis LED
170mm



Nemesis LED
220mm



Nemesis R7s
70*170mm



Nemesis E27
90*220mm



Accesorios ópticos Acessórios óticos



Obturator de luz para pasar de
doble emisión a mono emisión
Obturator de luz para passar de
emissão dupla para mono

Included

Included

Included

Included

Wilson

Designed by LedsC4 Architectural






Un plus de elegancia en todo tipo de paredes Um plus de elegância em todo o tipo de paredes

El limpio diseño de Wilson, ligeramente redondeado y con la tornillería oculta; junto con su haz de luz definido y un sugerente juego de luces y sombras, hacen que esta colección sea muy valorada en proyectos que necesitan un plus de elegancia.

O design limpo da Wilson, ligeiramente arredondado e com os parafusos ocultos, juntamente com o seu feixe de luz definido e um sugestivo jogo de luzes e sombras, tornam esta coleção altamente valorizada nos projetos que necessitam de um toque extra de elegância.

Cuenta con la posibilidad de cambiar el ángulo de salida de luz según las necesidades del espacio de forma rápida y sencilla (05-9683).
Tem a possibilidade de alterar o ângulo de saída da luz de acordo com as necessidades do espaço de forma rápida e simples (05-9683).



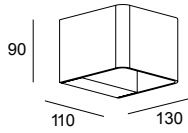
Wilson

BODY MAT	DIF MAT		50000h	3
AL	GLA		L80 B20	MacAdam

Wilson Square

IP	IK	BREEAM	SEA SIDE SUITABLE		
65	08				

● ○ ●
Z5 14 J6

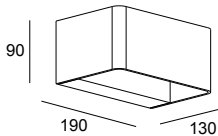


LED								
K	CRI	W Total	Real Lm	Code				
2700	80	10.2	623	05-9683 - Z5 - CK	ON-OFF 100-240V			214,85€
Z5								
3000	80	10.2	623	05-9683 - J6 - CL	ON-OFF 100-240V			214,85€
14								

Wilson Rectangular

IP	IK	SEA SIDE SUITABLE		
65	08			

●
Z5



LED								
K	CRI	W Total	Real Lm	Code				
3000	80	20.7	916	05-9684 - Z5 - CL	ON-OFF 100-240V			376,35€

Clous

Designed by LedsC4 Architectural

BODY MAT
AL

DIF MAT
GLA



50000h
L80 B20

3
MacAdam

Ideal para decoración de fachadas Ideal para decoração de fachadas

Con muy poca profundidad, estos apliques se integran en la arquitectura y pasan fácilmente desapercibidos. Esta colección está concebida para dar personalidad a las fachadas gracias a sus efectos de luz definidos.
Com muito pouca profundidade, estes apliques integram-se na arquitetura e passam facilmente despercebidos. Esta coleção foi concebida para dar personalidade às fachadas graças aos seus efeitos de luz definidos.



Clous Single Emission

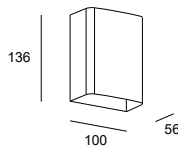
IP
66

IK
03

SEA SIDE SUITABLE



● ○
Z5 14



LED									
K	CRI	W Total	Real Lm	Optics	Code				
3000	80	11	537	89°	05-9926 - Z5 - CL		ON-OFF	100-240V	119,20€

Clous Double Emission

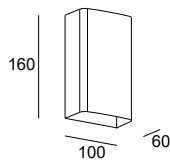
IP
66

IK
03

BREEAM

SEA SIDE SUITABLE

● ○
Z5 14



LED									
K	CRI	W Total	Real Lm	Optics	Code				
3000	80	13	758	86°	05-9679 - Z5 - CL		ON-OFF	100-240V	226,65€

Simenti

Designed by LedsC4 Architectural


OUTDOOR

Ceiling P. 672

Integración y confort visual Integração e conforto visual

El aplique Up&Down SIMENTI está fabricado 100% en cemento. Con un elevado confort visual, es una opción especialmente utilizada en residencias de alto standing, sobre todo en fachadas de hormigón, para una total integración arquitectónica.

O aplique Up&Down Simenti é fabricado 100% em cimento. Com um elevado nível de conforto visual, é uma opção especialmente utilizada em residências de alto standing, sobretudo em fachadas de betão, para uma integração arquitetónica total.

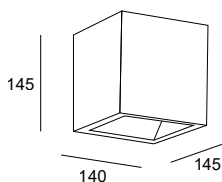


Disponible también en versión baliza.
Disponível também em versão baliza.

Simenti Wall Fixture

IP 66	IK 10	SEA SIDE SUITABLE	LED	DRIVER
----------	----------	----------------------	-----	--------

DC



LED						
K	CRI	W Total	Real Lm	Code		
3000	80	10.7	365	05-9971	- DC - CL	ON-OFF 100-240V 321,80€

APLIQUES | APLIQUES

Diago

Designed by LedsC4 Architectural

Ceiling P. 673

Discreto y elegante Discreto e elegante

El aplique Diago tiene un diseño sobrio y un paquete lumínico nada excesivo. Su doble salida de cable facilita la instalación en cadena, pudiéndose instalar en todo el perímetro de la fachada con más facilidad.

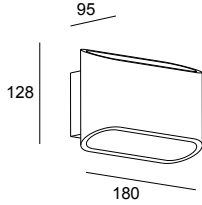
O aplique Diago possui um design sóbrio e um pacote lumínico nada excessivo. A sua saída dupla de cabo facilita a instalação em cadeia, podendo ser instalada com mais facilidade em todo o perímetro da fachada.



Diago Wall Fixture

IP 65	IK 05	BREEAM		SEA SIDE SUITABLE		
----------	----------	--------	--	----------------------	--	--

Z5



LED						
K	CRI	W Total	Real Lm	Code		
3000	80	9.8	680	05-9873 - Z5 - CL	ON-OFF 100-240V	273,65€

Venus

Designed by LedsC4 Architectural

BODY MAT	DIF MAT		50000h	2
AL	PC		L80 B20	MacAdam

OUTDOOR

Up&Down con una luz sugerente Up&Down com uma luz sugestiva

El aplique Venus va un paso más allá de la clásica iluminación Up&Down decorativa. La base siempre en blanco, junto al diseño interior vacío y el frontal de menor tamaño, iluminan suavemente hacia adelante mediante una cálida luz indirecta que perfecta para dar un toque sugerente en cualquier fachada.

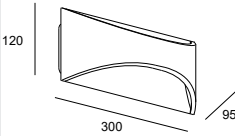
O aplique Venus vai um passo para lá da clássica iluminação Up&Down decorativa. A base branca, juntamente com o design interior vazio e a frente mais pequena, ilumina suavemente para a frente com uma luz quente e indireta que é perfeita para dar um toque sugestivo a qualquer fachada.



Venus Wall Fixture

IP	IK	LOW	SEA SIDE		
65	08	FLICKER	SUITABLE		

Z5 14



LED							
K	CRI	W Total	Real Lm	Code			
3000	80	11	465	05-9894 - Z5 - CL		ON-OFF 100-240V	163,00€
				14			163,00€

APLIQUES | APLIQUES

Finestra

Designed by LedsC4 Architectural



+ Finestra

Fachadas espectaculares con personalidad propia

Fachadas espetaculares com personalidade própria

Finestra ilumina las fachadas de efectos de luz espectaculares, que tienen muchas posibilidades gracias a la combinación de diferentes filtros y a su opción de control por DMX.

Finestra ilumina as fachadas com espetaculares efeitos de luz, que têm muitas possibilidades graças à combinação de diferentes filtros e à opção de controlo por DMX.



STANDARD

RGBW DMX RDM



14

34





DL


E3

J6

Z5


60





La versión Standard cuenta con filtros de color intercambiables azul, verde, rojo y amarillo.
A versão Standard possui filtros de cor intercambiáveis azul, verde, vermelho e amarelo.

Su equipamiento está concebido para facilitar el cambio del difusor y regular la inclinación de la luminaria.
O seu equipamento foi concebido para facilitar a troca do difusor e regular a inclinação da luminária.



Finestra Standard


BODY MAT	DIF MAT		50000h	3
AL	PC		L80 B20	MacAdam


La opción más asequible A opção mais acessível

Máxima versatilidad gracias a los filtros incluidos 3000K, amarillo, rojo, azul y verde.

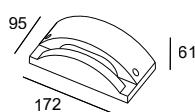
Máxima versatilidade graças aos filtros incluídos 3000K, amarelo, vermelho, azul e verde.


Finestra Standard

IK		SEA SIDE
10	1,5 m	SUITABLE



 Z5* 14* 60* 34 J6* E3* DL*



LED										
K	CRI	W Total	Real Lm	Optics	Code					
						Z5				219,00€
						J6				219,00€
						E3				219,00€
4000	80	5.4	281	56°	10-9903	- DL - CM	ON-OFF	100-240V		219,00€
						14				219,00€
						60				219,00€
						34				199,20€

Finestra DMX

La opción avanzada, para un control total A opção avançada, para um controlo total

Con el sistema profesional DMX RDM se ahorra tiempo de instalación porque la asignación de la dirección DMX a cada luminaria se hace cómodamente desde el ordenador mediante un software gratuito. Con esta aplicación se abren posibilidades de combinación y opciones de iluminación infinitas. Además incluye un filtro difusor que permite difuminar el efecto de luz.

O sistema profissional DMX RDM poupa tempo de instalação porque a atribuição do endereço DMX a cada luminária é feita comodamente desde o computador, utilizando um software gratuito. Esta aplicação abre possibilidades de combinação e opções de iluminação infinitas. Inclui também um filtro difusor que permite difundir o efeito de luz.

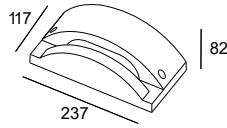
* Consulte condiciones y plazos de entrega a nuestro equipo comercial.

* Consultar a nossa equipa comercial para informações sobre as condições e os prazos de entrega.

Finestra RGBW DMX

IP 66	IK 10	LOW FLICKER		SEA SIDE SUITABLE	LED 	DRIVER 	(SC)
----------	----------	----------------	--	----------------------	---------	------------	------

Z5* 14* 60* 34 J6* E3* DL*



LED							
K	CRI	W Total	Real Lm	Optics	Code		
						Z5	549,00€
						J6	549,00€
						E3	549,00€
RGB-4000	80	10.8	414	44°	10-E077	- DL - 00 DMX 100-277V	549,00€
						14	549,00€
						60	549,00€
						34	529,35€

Este producto puede requerir programación por parte de un especialista. LedsC4 ofrece servicios de asesoramiento en sistemas de control y programación en fábrica o in-situ. Consulte con su agente comercial.

Este produto pode necessitar de programação por parte de um especialista. A LedsC4 oferece serviços de aconselhamento em sistemas de controlo e programação na fábrica ou in-situ. Consulte o seu agente comercial.

Finestra Standard



Finestra RGBW DMX



Controladores

P. 1281



CASAMBI*
IP67
*DMX driver required.

71-A238-00-00
BROADCAST
458,40€

Accesorios ópticos



Difusores de colores
Difusores de cores

Included

-



Filtro difusor
Filtro difusor

-

Included



Difusor 3000K
Difusor 3000K

Included

-

Accesorios de conexión



Conector anticondensación IP68 (1 entrada + 1 salida)
Ø 5,5 - 12mm, 4 polos
Conetor anticondensação IP68 (1 entrada + 1 saída)
Ø 5,5 - 12 mm, 4 polos

71-E112-00-00
27,70€

-



Conector anticondensación IP68 (1 entrada + 3 salidas)
Ø 5,5 - 12mm, 4 polos
Conetor anticondensação IP68 (1 entrada + 3 saídas)
Ø 5,5 - 12 mm, 4 polos

71-E122-00-00
52,20€

-



Caja de conexión IP68 (1 entrada + 5 salidas)
Ø 6,5 - 11mm, 6 polos
Caixa de ligação IP68 (1 entrada + 5 saídas)
Ø 6,5 - 11 mm, 6 polos

71-9199-05-05
17,10€

-

* Consulte condiciones y plazos de entrega a nuestro equipo comercial.

* Consultar a nossa equipa comercial para informações sobre as condições e os prazos de entrega.

Arc

Designed by LedsC4 Architectural



+ Arc



Ideal para fachadas de cemento

Ideal para fachadas de cemento

ARC está fabricada íntegramente en cemento, por esta razón se integra fácilmente en la arquitectura.

Arc é fabricada inteiramente em betão, o que facilita a sua integração na arquitetura.

Posibilidad de instalar en superficie o empotrada.
 Possibilidade de instalar em superfície ou encastrada.

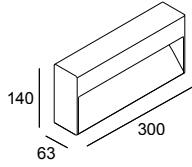


Alto confort visual
 Alto conforto visual

BODY MAT	DIF MAT		50000h	3
AL.CON	GLA		L80 B20	MacAdam

IP 66	IK 10		SEA SIDE SUITABLE		
----------	----------	--	----------------------	--	--

DC



300x140

LED						
K	CRI	W Total	Real Lm	Code		
3000	80	9	404	05-E090 - DC - CL	ON-OFF 230V	209,50€
4000	80	9	404	05-E090 - DC - CM	ON-OFF 230V	209,50€

Accesorios de fijación Acessórios de fixação



Caja de empotrar
Caixa de encastrar

71-E090-Z5-00
51,50€

Sam

Designed by Francesc Vilaró



+ Sam

Elegancia y estilo en un perfil compacto Elegância e estilo num perfil compacto

Sam lo tiene todo para convertirse en un referente de la iluminación de zonas de paso. Se trata de una colección que no hace falta empotrar gracias a su medida compacta pero que incluye driver y unas altísimas prestaciones. Además, su diseño limpio sin tornillería vista, junto a la extensa gama de acabados la convierten en una familia apta tanto para exteriores como para interiores.

Sam tem tudo para se tornar uma referência na iluminação de zonas de passagem. Trata-se de uma coleção que não precisa de ser encastrada graças ao seu tamanho compacto mas que inclui um driver e altíssimas prestações. Além disso, o seu design limpo sem parafusos visíveis, juntamente com a vasta gama de acabamentos convertem-na uma família adequada tanto para exteriores como para interiores.



180 mm



140 mm



14

34

DL

E3

J6

Z5

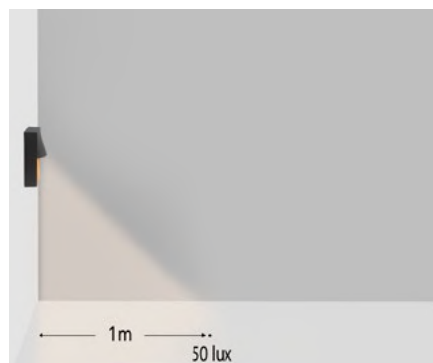
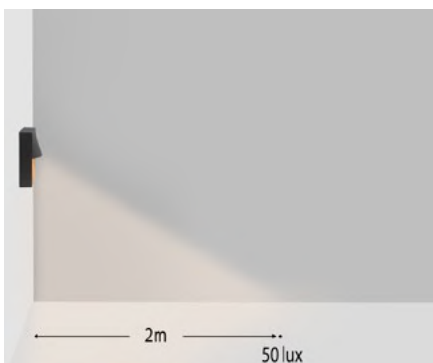
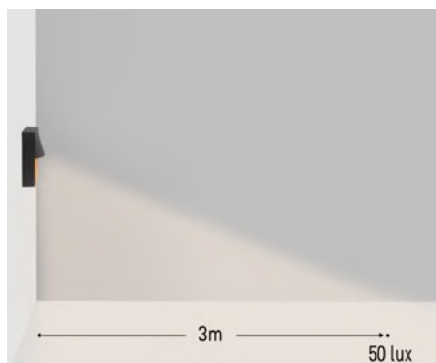
60








Ilumina la zona de paso con
precisión y con gran confort visual
Ilumina a zona de passagem com
precisão e grande conforto visual




Sam 180 mm



Sam 140 mm



Switch para cambio de
temperatura de color incluido
Switch para mudança de
temperatura de cor incluído

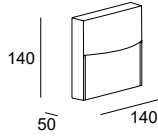



BODY MAT	DIF MAT		50000h	3
AL	PC		L80 B20	MacAdam

Sam 140mm

IP	IK	SWITCH CCT		SEA SIDE SUITABLE		
66	10	SW 2700-3200-4000				

Z5 14* 60* 34* J6* E3* DL*



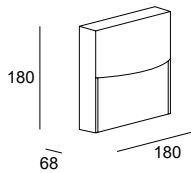
LED							
K	CRI	W Total	Real Lm	Code			
					Z5		117,55€
					J6		136,50€
					E3		136,50€
SW 2700-3200-4000	80	3.5	269	05-E059	- DL - EH	ON-OFF 220-240V	136,50€
					14		136,50€
					60		136,50€
					34		136,50€

El flujo indicado corresponde a la temperatura central.
O fluxo indicado corresponde à temperatura central.

Sam 180mm

IP	IK	SWITCH CCT		SEA SIDE SUITABLE		
66	10	SW 2700-3200-4000				

Z5 14* 60* 34* J6* E3* DL*



LED							
K	CRI	W Total	Real Lm	Code			
					Z5		
					J6		
					E3		
SW 2700-3200-4000	80	18.5	1458	05-E058	- DL - EH	DALI-2 120-277V	
				05-E068		ON-OFF 100-240V	
					14		
					60		
					34		

El flujo indicado corresponde a la temperatura central.
O fluxo indicado corresponde à temperatura central.

05-E058 - XX - EH 274,40€
Z5 - EH 236,20€

05-E068 - XX - EH 222,10€
Z5 - EH 193,10€

* Consulte condiciones y plazos de entrega a nuestro equipo comercial.
* Consultar a nossa equipa comercial para informações sobre as condições e os prazos de entrega.




Un falso empotrado con muchas opciones Um falso encastrado com muitas opções

Kössel ilumina suavemente las zonas de paso. Su poca profundidad parecería indicar que se trata de un empotrado de pared, pero no sólo es de superficie sino que también se presenta con driver incluido, lo que facilita y economiza su instalación.

Kössel ilumina suavemente as zonas de passagem. A sua pouca profundidade parece indicar que se trata de um encastrado de parede, mas não só é de superfície como também se apresenta com driver incluído, o que torna a sua instalação fácil e económica.

Kössel Indirect



Kössel Direct



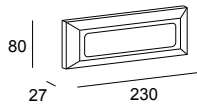
Kössel

Wall Fixture Direct

BODY MAT PC+ABS	DIF MAT PC		50000h L80 B20	3 MacAdam
--------------------	---------------	--	-------------------	--------------

IP 65	IK 10	BREEAM		SEA SIDE SUITABLE	LED	DRIVER
----------	----------	--------	--	----------------------	-----	--------

34




LED							
K	CRI	W Total	Real Lm	Code			
3000	80	3.8	238	05-9779 - 34 - CL	ON-OFF 100-240V		73,60€
4000	80	3.8	262	05-9779 - 34 - CM	ON-OFF 100-240V		73,60€

Accesorios de fijación Acessórios de fixação

	Frontal blanco Frontal branco	Included
	Frontal gris claro Frontal cinza claro	Included
	Frontal gris Frontal cinzento	Included

Kössel

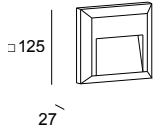
Wall Fixture Indirect


BODY MAT	DIF MAT		50000h	3
PC+ABS	PC		L80 B20	MacAdam

Kössel Indirect Square 125mm




IP	IK	SEA SIDE	LED	DRIVER
65	10	SUITABLE		

14

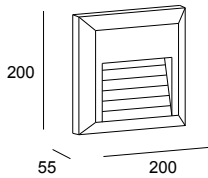


LED						
K	CRI	W Total	Real Lm	Code		
4000	80	1.5	65	05-9802 - 14 - CM	ON-OFF 100-240V	54,00€

Kössel Indirect Square 200mm

IP	IK	LOW		SEA SIDE	LED	DRIVER
66	10	FLICKER		SUITABLE		

14

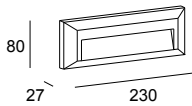



LED						
K	CRI	W Total	Real Lm	Code		
4000	80	7	295	05-E069 - 14 - CM	ON-OFF 220-240V	155,50€

Kössel Indirect Rectangular

IP	IK		SEA SIDE	LED	DRIVER
65	10		SUITABLE		

14



LED						
K	CRI	W Total	Real Lm	Code		
4000	80	2.4	91	05-9814 - 14 - CM	ON-OFF 100-240V	67,80€

Kössel Indirect Square 125mm



Kössel Indirect Square 200mm



Kössel Indirect Rectangular






Accesorios ópticos

Acessórios óticos

	Difusor 3000K	Included	Included	Included
	Difusor 3000K			

Accesorios de fijación

Acessórios de fixação

	Frontal blanco Frontal branco	Included	Included	Included
	Frontal gris claro Frontal cinza claro	Included	Included	Included
	Frontal gris Frontal cinzento	Included	Included	Included

Cubus

BODY MAT	DIF MAT		50000h	3
AL	GLA		L80 B20	MacAdam

Bollard P. 680

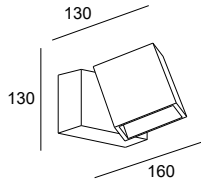
Rotación útil para iluminar zonas oscuras Rotação útil para iluminar zonas escuras

Colección que cuenta con un cabezal giratorio ideal para iluminar zonas de complicado acceso para otros apliques convencionales. Cubus es especialmente útil cuando la toma de corriente está alejada de lo que queremos iluminar. Coleção que possui uma cabeça rotativa ideal para iluminar zonas de difícil acesso para outros apliques convencionais. Cubus é especialmente útil quando a tomada está longe do que queremos iluminar.



Cubus Wall Fixture

IP	IK	BREEAM	SEA SIDE SUITABLE	±45°		
65	04					



LED

K	CRI	W Total	Real Lm	Optics	Code	
3000	80	13	701	71°	05-9685 - Z5 - CL	ON-OFF 100-240V 195,55€

●
Z5

Darwin

BODY MAT	DIF MAT	
PC	PC	

Colección esencial con dos posibilidades de instalación, una recta, perpendicular a la pared y otra ligeramente inclinada hacia delante. De forma geométrica, su forma abombada y su efecto de luz aporta personalidad al espacio.

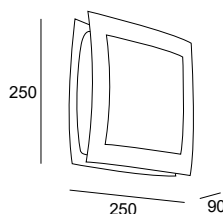
Coleção essencial com duas possibilidades de instalação, uma reta, perpendicular à parede e outra ligeiramente inclinada para a frente. De forma geométrica, a sua forma abaulada e o seu efeito de luz dão personalidade ao espaço.



Darwin

IP	IK	SEA SIDE SUITABLE
54	10	

●
Z5



E27

W	Code
Max. 15	05-9444 - Z5 - CD 107,10€

Skat

Designed by LedsC4 Architectural



+ Skat

Elegante luz directa Elegante luz direta

Skat es una colección de apliques de iluminación directa, de diseño atemporal y uso versátil. Se presenta en tres medidas y puede personalizarse con los colores ofrecidos por LedsC4. Esta luminaria proyecta una luz homogénea, e incluye tecnología CCT.

Skat é uma coleção de apliques de iluminação direta, de design intemporal e uso versátil. Apresenta-se em três medidas e pode ser personalizada com as cores oferecidas pela LedsC4. Esta luminária projeta uma luz homogénea, e inclui tecnologia CCT.



14

34

DL

E3

J6

Z5

60

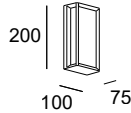




Skat 200mm

IP	IK	BREEAM	SWITCH CCT	SEA SIDE	LED	DRIVER
65	10		SW 2700-3200-4000	SUITABLE		

● ○ ● ● ● ● ● ●
Z5 14* 60* 34* J6* E3* DL*



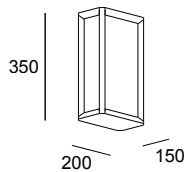
LED		K		CRI	W	Total	Real Lm	Code		
									Z5	118,65€
									J6	142,45€
									E3	142,45€
SW 2700-3200-4000	80	10	602	05-E028	- DL	- EH	ON-OFF	100-240V	14	142,45€
									60	142,45€
									34	142,45€

El flujo indicado corresponde a la temperatura central.
O fluxo indicado corresponde à temperatura central.

Skat 350mm

IP	IK	LOW	BREEAM	SWITCH CCT		SEA SIDE	LED	DRIVER
65	10	FLICKER		SW 2700-3200-4000		SUITABLE		

● ○ ● ● ● ● ● ●
Z5 14* 60* 34* J6* E3* DL*



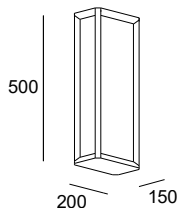
LED		K		CRI	W	Total	Real Lm	Code		
									Z5	274,60€
									J6	315,75€
									E3	315,75€
SW 2700-3200-4000	80	23.9	1266	05-E055	- DL	- EH	ON-OFF	100-240V	14	315,75€
									60	315,75€
									34	315,75€

El flujo indicado corresponde a la temperatura central.
O fluxo indicado corresponde à temperatura central.

Skat 500mm

IP	IK	LOW	BREEAM	SWITCH CCT		SEA SIDE	LED	DRIVER
65	10	FLICKER		SW 2700-3200-4000		SUITABLE		

● ○ ● ● ● ● ● ●
Z5 14* 60* 34* J6* E3* DL*



LED		K		CRI	W	Total	Real Lm	Code		
									Z5	324,50€
									J6	371,30€
									E3	371,30€
SW 2700-3200-4000	80	23.9	1266	05-E109	- DL	- EH	ON-OFF	100-240V	14	371,30€
									60	371,30€
									34	371,30€

El flujo indicado corresponde a la temperatura central.
O fluxo indicado corresponde à temperatura central.

* Consulte condiciones y plazos de entrega a nuestro equipo comercial.
* Consultar a nossa equipa comercial para informações sobre as condições e os prazos de entrega.

Rack

Designed by LedsC4 Architectural



+ Rack

Chillout P. 784



Versátil y adaptable
al espacio

Versátil e adaptável
ao espaço

No es fácil encontrar luminarias decorativas con altas prestaciones, como IP66, regulación DALI, eficiencia BREEAM o tratamiento contra la atmósfera marina. Rack ha sido minuciosamente desarrollada para aquellos proyectos donde iluminar y decorar con personalidad no es suficiente, sino que la fiabilidad es un factor igual o incluso más importante.

Não é fácil encontrar luminárias decorativas com alto desempenho, como IP66, regulação DALI, eficiência BREEAM ou tratamento contra a atmosfera marinha. Rack foi cuidadosamente desenvolvida para aqueles projetos em que a iluminação e a decoração com personalidade não é suficiente, sendo a fiabilidade um fator igualmente ou ainda mais importante.



14

34

DL

E3

J6

Z5

60



Rack Wall Fixture

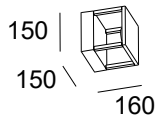
BODY MAT	DIF MAT		50000h	3
AL.CON	GLA		L80 B20	MacAdam

OUTDOOR

Rack Wall Fixture 150×150×160mm

IP	IK	BREEAM	SWITCH CCT		SEA SIDE	LED	DRIVER
66	06		SW 2700-3200-4000	2 m	SUITABLE		

Z5* 14* 60 34* J6* E3* DL*



05-E071 05-E076 05-E077

LED							
K	CRI	W Total	Real Lm	Code			
SW 2700-3200-4000	80	14.9	760		Z5		
					J6		
				05-E071	E3	OU	ON-OFF 100-277V
				05-E076	- DL - DU	DALI-2 100-277V	
05-E077	14	XB	CASAMBI 220-240V				
				60			
				34			

El flujo indicado corresponde a la temperatura central.
O fluxo indicado corresponde à temperatura central.

05-E071 - XX - OU 294,10€
60 255,55€

05-E071 - XX - DU 338,35€
60 294,10€

05-E071 - XX - XB 471,35€
60 409,60€

05-E076 - XX - OU 353,55€
60 306,90€

05-E076 - XX - DU 382,70€
60 332,50€

05-E076 - XX - XB 530,85€
60 460,80€

05-E077 - XX - OU 353,55€
60 306,90€


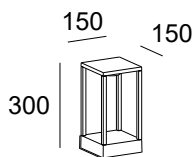
05-E077 - XX - DU 382,70€
60 332,50€

05-E077 - XX - XB 530,85€
60 460,80€

Rack Wall Fixture 150×150×300mm

IP	IK	BREEAM	SWITCH CCT		SEA SIDE	LED	DRIVER
66	06		SW 2700-3200-4000	2 m	SUITABLE		

Z5* 14* 60 34* J6* E3* DL*



05-E082 05-E088 05-E089

LED							
K	CRI	W Total	Real Lm	Code			
SW 2700-3200-4000	80	14.9	760		Z5		
					J6		
				05-E082	E3	OU	ON-OFF 100-277V
				05-E088	- DL - DU	DALI-2 100-277V	
05-E089	14	XB	CASAMBI 220-240V				
				60			
				34			

El flujo indicado corresponde a la temperatura central.
O fluxo indicado corresponde à temperatura central.

05-E082 - XX - OU 338,35€
60 294,10€

05-E082 - XX - DU 382,70€
60 332,50€

05-E082 - XX - XB 515,70€
60 448,00€

05-E088 - XX - OU 397,85€
60 345,35€

05-E088 - XX - DU 442,20€
60 383,85€

05-E088 - XX - XB 575,15€
60 499,35€

05-E089 - XX - OU 397,85€
60 345,35€

05-E089 - XX - DU 442,20€
60 383,85€

05-E089 - XX - XB 575,15€
60 499,35€

* Consulte condiciones y plazos de entrega a nuestro equipo comercial.

* Consultar a nossa equipa comercial para informações sobre as condições e os prazos de entrega.

APLIQUES | APLIQUES

Rack Wall Fixture
150×150×160mm



Rack Wall Fixture
150×150×300mm



Accesorios ópticos Acessórios óticos



Difusor esférico de cristal opal
Difusor esférico de vidro opalino

-

71-E284-60-F9
63,10€

Accesorios de conexión Acessórios de conexão



Conector IP68 (1 entrada + 1 salida) Ø 6 - 17mm, 5 polos
Conetor IP68 (1 entrada + 1 saída) Ø 6 - 17 mm, 5 polos

71-E361-00-00
35,00€

71-E361-00-00
35,00€



Conector anticondensación IP68 (1 entrada + 1 salida)
Ø 5,5 - 12mm, 4 polos
Conetor anticondensação IP68 (1 entrada + 1 saída)
Ø 5,5 - 12 mm, 4 polos

71-E112-00-00
27,70€

71-E112-00-00
27,70€



Conector anticondensación IP68 (1 entrada + 3 salidas)
Ø 5,5 - 12mm, 4 polos
Conetor anticondensação IP68 (1 entrada + 3 saídas)
Ø 5,5 - 12 mm, 4 polos

71-E122-00-00
52,20€

71-E122-00-00
52,20€



Caja de conexión IP68 (1 entrada + 5 salidas)
Ø 6,5 - 11mm, 6 polos
Caixa de ligação IP68 (1 entrada + 5 saídas)
Ø 6,5 - 11 mm, 6 polos

71-9199-05-05
17,10€

71-9199-05-05
17,10€

Accesorios decorativos Acessórios decorativos



Set rejillas decorativas (4u.)
Set grelhas decorativas (4u.)

60 ● **71-E278-60-00**
65,45€

71-E279-60-00
98,05€

Z5 ● * **71-E278-Z5-00**
75,20€

71-E279-Z5-00
112,80€

J6 ● * **71-E278-J6-00**
75,20€

71-E279-J6-00
112,80€

E3 ● * **71-E278-E3-00**
75,20€

71-E279-E3-00
112,80€

DL ● * **71-E278-DL-00**
75,20€


71-E279-DL-00
112,80€

14 ○ * **71-E278-14-00**
75,20€

71-E279-14-00
112,80€

34 ○ * **71-E278-34-00**
75,20€

71-E279-34-00
112,80€



Luz general directa para espacios amplios

Luz geral direta para espaços amplos

Ya sea para uso residencial o profesional, la posibilidad de elegir entre varios tipos de difusor y fuentes de luz hace de Curie la colección perfecta para iluminar espacios amplios con luz directa, generosa y sin deslumbrar.

Quer seja para uso residencial ou profissional, a possibilidade de escolher entre vários tipos de difusores e fontes de luz faz de Curie a coleção perfeita para iluminar grandes espaços com luz direta, generosa e sem deslumbrar.



14

34

DL

E3

J6

Z5

60



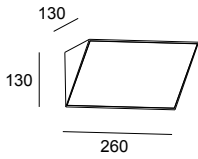
Curie Glass LED IK05

IP	IK	BREEAM	50000h	3	SWITCH CCT
65	05		L80 B20	MacAdam	SW 2700-3200-4000

SEA SIDE SUITABLE

LED DRIVER

Z5 14* 60* 34* J6* E3* DL*



LED		K	CRI	W	Real Lm	Code		
SW 2700-3200-4000	80	12.4	792	05-E139	- DL - EH	Z5	174,75€	
						J6	192,35€	
						E3	192,35€	
						14	192,35€	
						60	192,35€	
						34	192,35€	

El flujo indicado corresponde a la temperatura central.
O fluxo indicado corresponde à temperatura central.

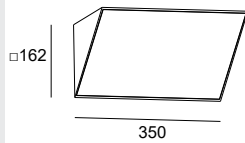

Curie Glass LED IK05

IP	IK	BREEAM	50000h	3	SWITCH CCT
65	05		L80 B20	MacAdam	SW 2700-3200-4000

SEA SIDE SUITABLE

LED DRIVER

Z5 14* 60* 34* J6* E3* DL*



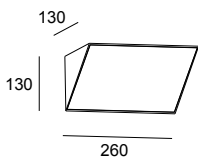
LED		K	CRI	W	Real Lm	Code		
SW 2700-3200-4000	80	25.1	2941	05-E140	- DL - EH	Z5	306,65€	
						J6	337,40€	
						E3	337,40€	
						14	337,40€	
						60	337,40€	
						34	337,40€	

El flujo indicado corresponde a la temperatura central.
O fluxo indicado corresponde à temperatura central.

Curie Glass E27 IK05

IP 65 IK 05 SEA SIDE SUITABLE

Z5 14* 60* 34* J6* E3* DL*

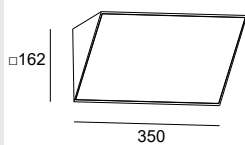



E27		W	Code			
Max. 15			05-9884	- DL - G5	Z5	98,65€
					J6	107,75€
					E3	107,75€
					14	107,75€
					60	107,75€
					34	107,75€

Curie Glass E27 IK05

IP 65 IK 05 SEA SIDE SUITABLE

Z5 14* 60* 34* J6* E3* DL*



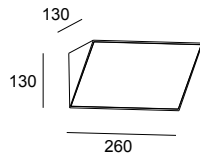
E27		W	Code			
2 x Max. 15			05-9993	- DL - G5	Z5	197,55€
					J6	216,55€
					E3	216,55€
					14	216,55€
					60	216,55€
					34	216,55€

* Consulte condiciones y plazos de entrega a nuestro equipo comercial.
* Consultar a nossa equipa comercial para informações sobre as condições e os prazos de entrega.

Curie PC LED IK10

IP	IK	50000h	BREEAM	3	SWITCH CCT	SEA SIDE SUITABLE	LED	DRIVER
65	10	L80 B20		MacAdam	SW 2700-3200-4000			

Z5 14* 60* 34* J6* E3* DL*



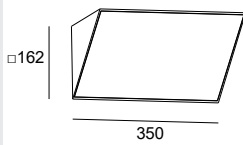
LED	
K	Code
	Z5 174,75€
	J6 192,35€
	E3 192,35€
SW 2700-3200-4000	05-E137 - DL - EH 192,35€
	14 192,35€
	60 192,35€
	34 192,35€

El flujo indicado corresponde a la temperatura central.
O fluxo indicado corresponde à temperatura central.

Curie PC LED IK10

IP	IK	50000h	BREEAM	3	SWITCH CCT	SEA SIDE SUITABLE	LED	DRIVER
65	10	L80 B20		MacAdam	SW 2700-3200-4000			

Z5 14* 60* 34* J6* E3* DL*



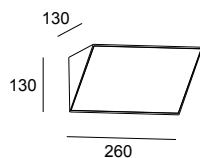
LED	
K	Code
	Z5 306,65€
	J6 337,40€
	E3 337,40€
SW 2700-3200-4000	05-E138 - DL - EH 337,40€
	14 337,40€
	60 337,40€
	34 337,40€

El flujo indicado corresponde a la temperatura central.
O fluxo indicado corresponde à temperatura central.

Curie PC E27 IK10

IP	IK	50000h	BREEAM	3	SWITCH CCT	SEA SIDE SUITABLE
65	10	L80 B20		MacAdam	SW 2700-3200-4000	

Z5 14* 60* 34* J6* E3* DL*

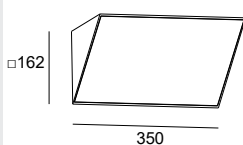


E27	
W	Code
	Z5 97,85€
	J6 107,75€
	E3 107,75€
Max. 15	05-E144 - DL - M1 107,75€
	14 107,75€
	60 107,75€
	34 107,75€

Curie PC E27 IK10

IP	IK	50000h	BREEAM	3	SWITCH CCT	SEA SIDE SUITABLE
65	10	L80 B20		MacAdam	SW 2700-3200-4000	

Z5 14* 60* 34* J6* E3* DL*



E27	
W	Code
	Z5 196,75€
	J6 216,55€
	E3 216,55€
Max. 15	05-E145 - DL - M1 216,55€
	14 216,55€
	60 216,55€
	34 216,55€

* Consulte condiciones y plazos de entrega a nuestro equipo comercial.
* Consultar a nossa equipa comercial para informações sobre as condições e os prazos de entrega.

Basic

Designed by LedsC4 Architectural



+ Basic



Robusta y asequible Robusta e acessível

BASIC es una colección esencial que se ha actualizado y mejorado para soportar cualquier uso profesional intensivo. Su iluminación general mediante luz directa aporta un plus de calidad al espacio.

Basic é uma coleção essencial que foi atualizada e melhorada para suportar qualquer uso profissional intensivo. A sua iluminação geral mediante luz direta dá um plus de qualidade do espaço.



14

34

DL

E3

J6

Z5

60



Switch CCT integrado que permite cambiar la temperatura de color según necesidad del espacio.
 Switch CCT integrado que permite alterar a temperatura da cor de acordo com as necessidades do espaço.

2700K



3200K



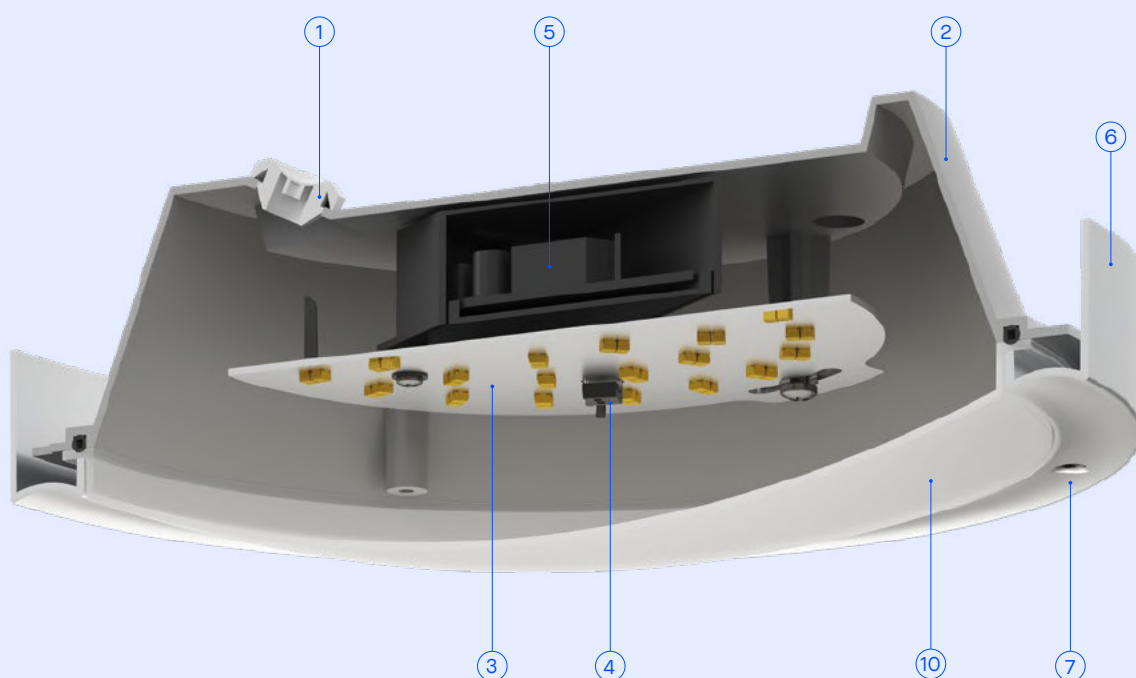
4000K



Uniformidad, confort y
eficiencia >80 lm/W del difusor
Uniformidade, conforto e
eficiência >80Lm/W. do difusor

Fabricado con policarbonato transparente de alta calidad mezclado con un aditivo técnico esparcido con un método de calor y secado por inyección.

Fabricado com policarbonato transparente de alta qualidade misturado com um aditivo técnico espalhado com a técnica de calor e secagem por injeção.



① Prensaestopas IP66 para máxima protección. Bucins IP66 para máxima proteção.

② Base de tecnopolímero resistente a la humedad. Base de tecnopolímero para uma maior resistência à humidade.

③ Disipador de aluminio. Dissipador de alumínio para garantir 50.000h L80 B20.

④ Switch CCT. 2700K, 3200K y 4000K. Switch CCT. 2700K, 3200K e 4000K.

⑤ Equipo incluido. Equipamento incluído.

⑥ Cuerpo robusto de aluminio y con tratamiento antióxido. Corpo de alumínio para maior robustez e com tratamento antiferrugem.

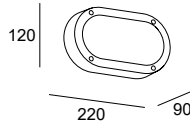
⑦ Tornillería acero inoxidable AISI316. Parafusos aço inoxidável AISI316.

⑧ Difusor de policarbonato IK10. Difusor de policarbonato IK10.

Basic Wall Fixture Oval LED

IP	IK		50000h	3	SWITCH CCT	SEA SIDE	LED	DRIVER
66	10		L80 B20	MacAdam	SW 2700-3200-4000	SUITABLE		

Z5 14* 60* 34* J6* E3* DL*



LED									
K	CRI	W Total	Real Lm	Code					
				Z5					79,45€
				J6					91,30€
				E3					91,30€
SW 2700-3200-4000	80	8.5	721	05-E102	- DL	- EH	ON-OFF	220-240V	91,30€
				14					91,30€
				60					91,30€
				34					91,30€

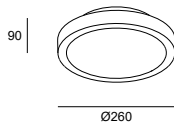
El flujo indicado corresponde a la temperatura central.
O fluxo indicado corresponde à temperatura central.

Basic 260mm LED

IP	IK	UGR		BREEAM	50000h	3	SWITCH CCT	SEA SIDE	LED
66	10	<22			L80 B20	MacAdam	SW 2700-3200-4000	SUITABLE	



Z5 14* 60* 34* J6* E3* DL*



LED									
K	CRI	W Total	Real Lm	Code					
				Z5					107,60€
				J6					125,05€
				E3					125,05€
SW 2700-3200-4000	80	13.5	1269	15-E049	- DL	- EH	ON-OFF	220-240V	125,05€
				14					125,05€
				60					125,05€
				34					125,05€

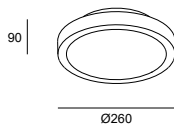
El flujo indicado corresponde a la temperatura central.
O fluxo indicado corresponde à temperatura central.

Basic 360mm LED

IP	IK	UGR	LOW		BREEAM	50000h	3	SWITCH CCT	SEA SIDE
66	10	<22	FLICKER			L80 B20	MacAdam	SW 2700-3200-4000	SUITABLE



Z5 14* 60* 34* J6* E3* DL*



LED									
K	CRI	W Total	Real Lm	Code					
				Z5					216,40€
				J6					251,40€
				E3					251,40€
SW 2700-3200-4000	80	24	2500	15-E050	- DL	- EH	ON-OFF	220-240V	251,40€
				14					251,40€
				60					251,40€
				34					251,40€

El flujo indicado corresponde a la temperatura central.
O fluxo indicado corresponde à temperatura central.

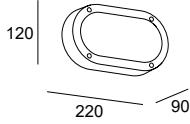
* Consulte condiciones y plazos de entrega a nuestro equipo comercial.

* Consultar a nossa equipa comercial para informações sobre as condições e os prazos de entrega.

Basic Wall Fixture Oval E27

IP	IK		SEA SIDE SUITABLE
66	10		

Z5 14* 60* 34* J6* E3* DL*

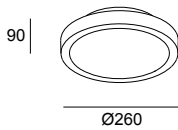


E27	
W	Code
Max. 15	Z5 38,50€
	J6 44,00€
	E3 44,00€
	05-9886 - DL - M1 44,00€
	14 44,00€
	60 44,00€
	34 44,00€

Basic 260mm E27

IP	IK		SEA SIDE SUITABLE
66	10		

Z5 14* 60* 34* J6* E3* DL*

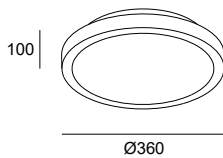


E27	
W	Code
Max. 15	Z5 51,70€
	J6 60,45€
	E3 60,45€
	15-9835 - DL - M1 60,45€
	14 60,45€
	60 60,45€
	34 60,45€

Basic 360mm E27


IP	IK		SEA SIDE SUITABLE
66	10		

Z5 14* 60* 34* J6* E3* DL*



E27	
W	Code
2 × Max. 15	Z5 85,55€
	J6 98,40€
	E3 98,40€
	15-E041 - DL - M1 98,40€
	14 98,40€
	60 98,40€
	34 98,40€

* Consulte condiciones y plazos de entrega a nuestro equipo comercial.
 * Consultar a nossa equipa comercial para informações sobre as condições e os prazos de entrega.



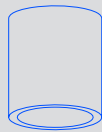
Max

754



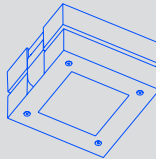
Cosmos

758



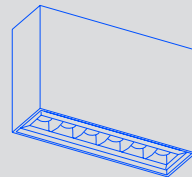
Modis

762



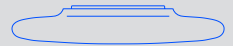
Bento IP

768



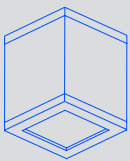
Mega

770



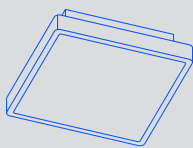
Afrodita

772



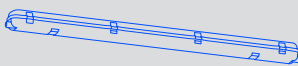
Kössel

772



Solid

773



Plafones

Plafons

Max

Designed by LedsC4 Architectural



+ Max

Spotlights P. 482 / Uplights P. 524 / Downlights P. 578 / Bollard P. 646 / Wall Fixture P. 694

Lo mejor del diseño interior aplicado al exterior

O melhor do design interior aplicado ao exterior

Los plafones Max son especialmente adecuados para proyectos donde necesitamos una única familia de luminarias tanto para el interior como para el exterior. Gracias a su diseño con tornillería oculta, su extensa gama de opciones y sus altas prestaciones, se adapta con facilidad a los proyectos más exigentes.

Os plafons Max são particularmente adequados para projetos em que é necessária uma única família de luminárias tanto para o interior como para o exterior. Graças ao seu design com parafusos ocultos, a sua extensa gama de opções e o seu elevado desempenho, adapta-se com facilidade aos projetos mais exigentes.



14

34

DL

E3

J6

Z5

60






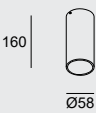








Max Ceiling

BODY MAT	DIF MAT		50000h	3
AL	GLA		L80 B20	MacAdam

Max Medium Ceiling

IP	IK	UGR	BREEAM	SEA SIDE SUITABLE	LED	DRIVER
66	10	<16				

Ejemplo de código / Exemplo de código: **AI22-P3V9S10SZ5**


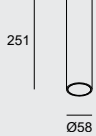










Model	W	K / CRI/ Real lm	Optics	Source	Finishes	
 	P3 4.2W	V9 2700K / CRI90 / 257 lm	S1 9°	OS  ON-OFF 220-240V	Z5  14*  34*  60*  DL*  E3*  J6* 	
		W9 3000K / CRI90 / 257 lm				
		X9 4000K / CRI90 / 257 lm				
	P6 6.5W	V9 2700K / CRI90 / 456 lm	S2 17°	OS  ON-OFF 220-240V		
		W9 3000K / CRI90 / 456 lm				M2 27°
		X9 4000K / CRI90 / 456 lm				

Para consultar el precio de estas referencias, ir a la pagina 1330. / Para consultar o preço destas referências, ir à página 1330.

Max Medium Ceiling Dimming

IP	IK	UGR	SEA SIDE SUITABLE	LED	DRIVER
66	10	<19			

Ejemplo de código / Exemplo de código: **AI25-P6V9S1DUZ5**

Model	W	K / CRI/ Real lm	Optics	Source	Finishes	
 	P6 8W	V9 2700K / CRI90 / 373 lm	S1 9°	DU  DALI-2 100-277V	Z5  14*  34*  60*  DL*  E3*  J6* 	
		W9 3000K / CRI90 / 373 lm		XB  CASAMBI 220-240V		
		X9 4000K / CRI90 / 373 lm				
	P8 10.4W	V9 2700K / CRI90 / 610 lm	M2 17°	DU  DALI-2 100-277V		
		W9 3000K / CRI90 / 610 lm				F1 27°
		X9 4000K / CRI90 / 610 lm				

Para consultar el precio de estas referencias, ir a la pagina 1330. / Para consultar o preço destas referências, ir à página 1330.

* Consulte condiciones y plazos de entrega a nuestro equipo comercial.

* Consultar a nossa equipa comercial para informações sobre as condições e os prazos de entrega.

Max Big Ceiling

IP 66	IK 10	UGR <19	BREEAM		SEA SIDE SUITABLE	LED	DRIVER
----------	----------	------------	--------	--	----------------------	-----	--------

Ejemplo de código / Exemplo de código: **AT22-18V9S30SZ5**

Model	W	K / CRI/ Real lm	Optics	Source	Finishes
 AT22 - 	18 19.7W	V9 2700K / CRI90 / 2191 lm	S3 21°	OS ON-OFF 220-240	Z5
		W9 3000K / CRI90 / 2191 lm	M3 31°	DU DALI-2 100-277V	14*
		X9 4000K / CRI90 / 2191 lm	F1 40°	XB CASAMBI 220-240V	34*
					60*
					DL*
					E3*
					J6*

Para consultar el precio de estas referencias, ir a la pagina 1330. / Para consultar o preço destas referências, ir à página 1330.

Max Medium Ceiling





Max Medium Ceiling Dimming



Max Big Ceiling



Accesorios ópticos Acessórios óticos

	Difusor wall washer (5u.) Wall washer diffuser (5u.)	71-E463-00-00 28,60€	71-E463-00-00 28,60€	71-E464-00-00 63,75€
	Panel de abeja (5u.) Painel de abelha (5u.)	71-E131-00-00 26,95€	71-E131-00-00 26,95€	71-E263-00-00 33,05€
	Difusor cuadrado (5u.) Difusor quadrado (5u.)	71-E135-00-00 67,90€	71-E135-00-00 67,90€	71-E262-00-00 66,00€
	Difusor elíptico (5u.) Difusor elíptico (5u.)	71-E141-00-00 26,95€	71-E141-00-00 26,95€	71-E261-00-00 35,45€
	Difusor opal (5u.) Difusor opal (5u.)	71-E133-00-00 26,95€	71-E133-00-00 26,95€	71-E260-00-00 35,45€

* Consulte condiciones y plazos de entrega a nuestro equipo comercial.

* Consultar a nossa equipa comercial para informações sobre as condições e os prazos de entrega.

Cosmos



+ Cosmos

Wall Fixture P. 700



Compacta y elegante Compacta e elegante


La colección Cosmos es funcional, técnica y decorativa a partes iguales. Su diseño, compacto y elegante, es ideal para la iluminación de hoteles, áreas públicas y residencias con un marcado buen gusto.

A coleção Cosmos é funcional, técnica e decorativa em igual medida. O seu design compacto e elegante é ideal para a iluminação de hotéis, áreas públicas e residências com um marcado bom gosto.

Decorelector plateado
Decorrefletor prateado



Decorelector dorado
Decorrefletor dourado



14



34



DL



E3



J6



Z5



60





Cosmos 126mm en proyecto Son Rich Residences de Begur. Fotografia: Jordi Anguera.
Cosmos 126mm no projeto Son Rich Residences de Begur. Fotografia: Jordi Anguera.

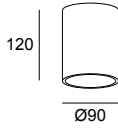
Cosmos Ceiling

BODY MAT	DIF MAT		50000h	2
AL	GLA		L80 B20	MacAdam

Cosmos Ceiling 90mm

IP	IK	BREEAM	SEA SIDE SUITABLE	LED	DRIVER
65	08				

Z5 14* 60* 34* J6* E3* DL*

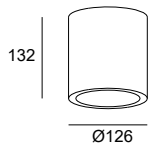


LED									
K	CRI	W	Total	Real	Lm	Optics	Code		
								Z5	141,90€
								J6	164,85€
								E3	164,85€
3000	80	9.5	1002	83°	15-E020	- DL - CL	ON-OFF 220-240V		172,00€
								14	164,85€
								60	164,85€
								34	164,85€
								Z5	141,90€
								J6	164,85€
								E3	164,85€
4000	80	9.5	1002	83°	15-E020	- DL - CM	ON-OFF 220-240V		172,00€
								14	164,85€
								60	164,85€
								34	164,85€

Cosmos Ceiling 126mm

IP	IK	BREEAM	SEA SIDE SUITABLE	LED	DRIVER
66	08				

Z5 14* 60* 34* J6* E3* DL*

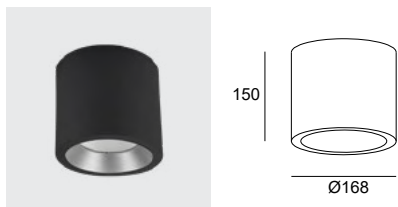


LED									
K	CRI	W	Total	Real	Lm	Optics	Code		
								Z5	228,20€
								J6	260,65€
								E3	260,65€
3000	80	17.6	1118	83°	15-9790	- DL - CL	ON-OFF 100-240V		261,00€
								14	260,65€
								60	260,65€
								34	260,65€
								Z5	228,20€
								J6	260,65€
								E3	260,65€
4000	80	17.6	1118	83°	15-9790	- DL - CM	ON-OFF 100-240V		261,00€
								14	260,65€
								60	260,65€
								34	260,65€

Cosmos Ceiling 168mm

IP	IK	BREEAM	LED	SEA SIDE
66	08			SUITABLE

Z5 14* 60* 34* J6* E3* DL*



LED									
K	CRI	W	Total	Real	Lm	Optics	Code		
								Z5	308,00€
								J6	342,95€
								E3	342,95€
3000	80	25.8	2061	90°	15-9904	- DL - CL	ON-OFF 100-240V		343,30€
								14	342,95€
								60	342,95€
								34	342,95€
								Z5	308,00€
								J6	342,95€
								E3	342,95€
4000	80	25.8	2061	90°	15-9904	- DL - CM	ON-OFF 100-240V		343,30€
								14	342,95€
								60	342,95€
								34	342,95€

Accesorios decorativos
Acessórios decorativos



Set de 2 decorreflector (plata y dorado)
Set de 2 decorrefletor (prata e dourado)

Included



* Consulte condiciones y plazos de entrega a nuestro equipo comercial.
* Consultar a nossa equipa comercial para informações sobre as condições e os prazos de entrega.

Modis

Designed by Luca Turrini

Spotlight P. 491 / Bollard P. 626 / Wall Fixture P. 688

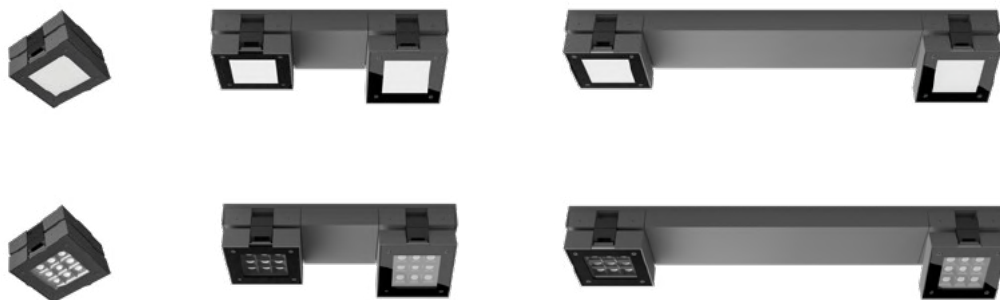


+ Modis

Libertad total de movimiento Total liberdade de movimento

La iluminación focalizada y precisa de Modis plafón armoniza los ambientes en los que se encuentra, dotándolos, no sólo de estilo y clase, sino también de una luz de calidad, uniforme y confortable. La versatilidad de la colección y sus opciones de estructura y ópticas, la convierten en una elección idónea tanto en espacios reducidos como en aquellos que disponen de gran amplitud.

A iluminação focada e precisa de Modis plafon harmoniza os ambientes onde é colocado, dando-lhes não só estilo e classe, como também uma luz de qualidade, uniforme e confortável. A versatilidade da coleção e as suas opções de estrutura e óticas tornam-na uma escolha ideal tanto para espaços reduzidos como para os de grande amplitude.



14

34

DL

E3

J6

Z5

60





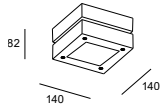

Modis Ceiling

BODY MAT	DIF MAT		50000h	3
AL	GLA		L80 B20	MacAdam

Modis Opal Single

IP	IK	SWITCH CCT		SEA SIDE SUITABLE		350°	180°		
66	10	SW 2700-3200-4000							

Z5 14* 60* 34* J6* E3* DL*



- OU** 233,80€
- 05-E062 - Z5 - DU** 286,55€
- XB** 382,50€

- J6**
- E3**
- 05-E062 - DL - DU** 268,85€
- 14 - DU** 329,55€
- 60 - XB** 439,90€
- 34**

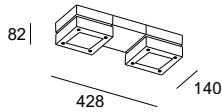
LED					
K	CRI	W Total	Real Lm	Code	
				Z5	
				J6	
SW 2700-3200-4000	80	13.2	744	05-E062 - E3	OU ON-OFF 100-277V
				DL - DU	DALI-2 100-277V
				14 - XB	CASAMBI 220-240V
				60	
				34	

El flujo indicado corresponde a la temperatura central.
O fluxo indicado corresponde à temperatura central.

Modis Opal Double 430mm

IP	IK	BREEAM	SWITCH CCT		SEA SIDE SUITABLE		350°	180°		
66	10		SW 2700-3200-4000							

Z5 14* 60* 34* J6* E3* DL*



- OU** 593,40€
- 05-E063 - Z5 - DU** 646,20€
- XB** 742,10€

- J6**
- E3**
- 05-E063 - DL - DU** 682,45€
- 14 - DU** 743,15€
- 60 - XB** 853,40€
- 34**

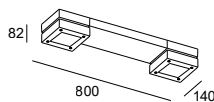
LED					
K	CRI	W Total	Real Lm	Code	
				Z5	
				J6	
SW 2700-3200-4000	80	2 x 13.2	1488	05-E063 - E3	OU ON-OFF 100-277V
				DL - DU	DALI-2 100-277V
				14 - XB	CASAMBI 220-240V
				60	
				34	

El flujo indicado corresponde a la temperatura central.
O fluxo indicado corresponde à temperatura central.

Modis Opal Double 800mm

IP	IK	BREEAM	SWITCH CCT		SEA SIDE SUITABLE		350°	180°		
66	10		SW 2700-3200-4000							

Z5 14* 60* 34* J6* E3* DL*



- OU** 653,35€
- 05-E064 - Z5 - DU** 706,10€
- XB** 814,00€

- J6**
- E3**
- 05-E064 - DL - DU** 751,45€
- 14 - DU** 812,10€
- 60 - XB** 936,15€
- 34**

LED					
K	CRI	W Total	Real Lm	Code	
				Z5	
				J6	
SW 2700-3200-4000	80	2 x 13.2	1488	05-E064 - E3	OU ON-OFF 100-277V
				DL - DU	DALI-2 100-277V
				14 - XB	CASAMBI 220-240V
				60	
				34	

El flujo indicado corresponde a la temperatura central.
O fluxo indicado corresponde à temperatura central.

* Consulte condiciones y plazos de entrega a nuestro equipo comercial.
* Consultar a nossa equipa comercial para informações sobre as condições e os prazos de entrega.

Modis Optics Simple



Ejemplo de código / Exemplo de código: **AS11-18V9S30UZ5**

Model	W	K / CRI/ Real lm	Optics	Source	Finishes
AS11 - 	18 20W	V9 2700K / CRI90 / 1966 lm	S3 16°	OU ON-OFF 100-277V	Z5* 14* 60* 34* J6* E3* DL*
		W9 3000K / CRI90 / 1966 lm	M3 38°	DS DALI-2/PUSH 220-240V	
		X9 4000K / CRI90 / 1966 lm	F1 48°	XB CASAMBI 220-240V	

Para consultar el precio de estas referencias, ir a la pagina 1332. / Para consultar o preço destas referências, ir à página 1332.

Modis Optics Double 430mm



Ejemplo de código / Exemplo de código: **AS12-37V9S30UZ5**

Model	W	K / CRI/ Real lm	Optics	Source	Finishes
AS12 - 	37 2 x 20W	V9 2700K / CRI90 / 3932 lm	S3 16°	OU ON-OFF 100-277V	Z5 14* 60* 34* J6* E3* DL*
		W9 3000K / CRI90 / 3932 lm	M3 38°	DS DALI-2/PUSH 220-240V	
		X9 4000K / CRI90 / 3932 lm	F1 48°	XB CASAMBI 220-240V	

Para consultar el precio de estas referencias, ir a la pagina 1332. / Para consultar o preço destas referências, ir à página 1332.

Modis Optics Double 800mm



Ejemplo de código / Exemplo de código: **AS13-37V9S30UZ5**

Model	W	K / CRI/ Real lm	Optics	Source	Finishes
AS13 - 	37 2 x 20W	V9 2700K / CRI90 / 3932 lm	S3 16°	OU ON-OFF 100-277V	Z5 14* 60* 34* J6* E3* DL*
		W9 3000K / CRI90 / 3932 lm	M3 38°	DS DALI-2/PUSH 220-240V	
		X9 4000K / CRI90 / 3932 lm	F1 48°	XB CASAMBI 220-240V	

Para consultar el precio de estas referencias, ir a la pagina 1332. / Para consultar o preço destas referências, ir à página 1332.

* Consulte condiciones y plazos de entrega a nuestro equipo comercial.
 * Consultar a nossa equipa comercial para informações sobre as condições e os prazos de entrega.

Modis Opal &
Optics SingleModis Opal & Optics
Double 430mmModis Opal & Optics
Double 800mm

Accesorios ópticos

Acessórios óticos

Visera
Viseira

		71-E234-Z5-00	71-E234-Z5-00	71-E234-Z5-00
Z5 ●		14,10€	14,10€	14,10€
J6 ● *		16,15€	16,15€	16,15€
E3 ● *		16,15€	16,15€	16,15€
DL ● *		16,15€	16,15€	16,15€
14 ○ *		16,15€	16,15€	16,15€
60 ● *		16,15€	16,15€	16,15€
34 ● *		16,15€	16,15€	16,15€

Accesorios de fijación

Acessórios de fixação

Estaca de 235mm
Estaca de 235 mm

	71-9997-05-05	-	-
	18,00€		

Accesorios de unión

Acessórios de união

Placa concatenadora
Placa de união

			71-E235-Z5-00	71-E235-Z5-00
Z5 ●	-		33,90€	33,90€
J6 ● *	-		39,00€	39,00€
E3 ● *	-		39,00€	39,00€
DL ● *	-		39,00€	39,00€
14 ○ *	-		39,00€	39,00€
60 ● *	-		39,00€	39,00€
34 ● *	-		39,00€	39,00€

* Consulte condiciones y plazos de entrega a nuestro equipo comercial.

* Consultar a nossa equipa comercial para informações sobre as condições e os prazos de entrega.



Bento IP66

Designed by LedsC4 Architectural



60 mm



189 mm

Full IP66

Protección full IP66 que permite instalar la luminaria en espacios donde haya humedad o exposición al polvo y al agua.

Proteção full IP66 que permite a instalação da luminária em espaços com humidade ou exposição ao pó e à água.



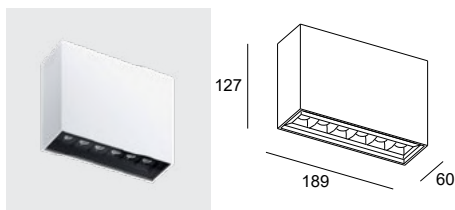
Bento Surface

BODY MAT	50000h	3
AL	L80 B20	MacAdam

Bento Surface 6 LEDS IP66

IP	NEW	IK	UGR	DIF MAT		
66		09	<13	GLA		

14 60 34* J6* E3* DL* Z5*



LED										
K	CRI	W Total	Real Lm	Optics	Code					
						14				
						60				
2700	90	14.7	1119	18°	15-A116	34				
2700	90	14.7	1276	38°	15-A117	- J6	OU	ON-OFF	100-277V	206,35€
2700	90	14.7	1205	47°	15-A118	E3	DS	DALI-2	220-240V	275,15€
						DL				
						Z5				
						14				
						60				
3000	90	14.7	1119	18°	15-A119	34				
3000	90	14.7	1276	38°	15-A120	- J6	OU	ON-OFF	100-277V	206,35€
3000	90	14.7	1205	47°	15-A121	E3	DS	DALI-2	220-240V	275,15€
						DL				
						Z5				
						14				
						60				
4000	90	14.7	1216	18°	15-A122	34				
4000	90	14.7	1387	38°	15-A123	- J6	OU	ON-OFF	100-277V	206,35€
4000	90	14.7	1310	47°	15-A124	E3	DS	DALI-2	220-240V	275,15€
						DL				
						Z5				

* Consulte condiciones y plazos de entrega a nuestro equipo comercial.
 * Consultar a nossa equipa comercial para informações sobre as condições e os prazos de entrega.



+ Mega



Gran tamaño para para grandes áreas Grandes dimensões para grandes áreas

El gran tamaño de Mega, con una base de hasta 1,2 metros de diámetro, resulta ideal para iluminar espacios muy amplios, tanto de interior como de exterior. Sus altas prestaciones y el diseño atemporal de la colección, la convierten en una opción ideal para proyectos tanto profesionales como domésticos, que requieren elegancia y calidad a partes iguales.

O tamanho grande de Mega, com uma base de até 1,2 metros de diâmetro, é ideal para iluminar espaços muito amplos, tanto de interior como de exterior. O seu elevado desempenho e o design intemporal da coleção fazem dela a escolha ideal tanto para projetos profissionais como domésticos que requerem elegância e qualidade em igual medida.




1200 mm



800 mm

Instalación en techo o pared Instalação no teto ou parede





BODY MAT
AL

DIF MAT
PLABS

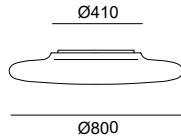


50000h
L80 B20

3
MacAdam

Mega Ceiling 800mm

IP	IK	UGR	LOW	BREEAM	SWITCH CCT				
65	10	<16	FLICKER		SW 3000-4000				

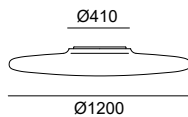


LED						
K	CRI	W Total	Real Lm	Code		
SW 3000-4000	80	81.4	8062	15-E110 - M1 - EH	DALI 100-277V	1066,90€

El flujo indicado corresponde a la temperatura central.
O fluxo indicado corresponde à temperatura central.

Mega Ceiling 1200mm

IP	IK	UGR	LOW	BREEAM	SWITCH CCT				
65	10	<13	FLICKER		SW 3000-4000				



LED						
K	CRI	W Total	Real Lm	Code		
SW 3000-4000	80	81.4	8303	15-E111 - M1 - EH	DALI 100-277V	1532,55€

El flujo indicado corresponde a la temperatura central.
O fluxo indicado corresponde à temperatura central.

Controladores

P. 1281



CASAMBI*
IP67

BROADCAST

71-A237-00-00
458,40€

*DALI driver required.



Afrodita



+ Afrodita



Wall Fixture P. 704

Las ventajas del diseño con bombilla GU10 As vantagens do design com lâmpada GU10

Un plafón clásico, de forma cuadrada y diseño funcional; Afrodita es un esencial que se adapta con facilidad a toda necesidad, por su estilo neutro y las ventajas de su funcionamiento con bombilla GU10, lo que economiza el proyecto y evita averías.

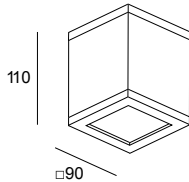
Um plafon clássico, com uma forma quadrada e design funcional; Afrodita é um essencial que se adapta com facilidade a todas as necessidades, graças ao seu estilo neutro e às vantagens do seu funcionamento com a lâmpada GU10, o que economiza o projeto e evita avarias.



Afrodita GU10 Ceiling

BODY MAT	DIF MAT		IP	IK	SEA SIDE
AL	GLA		54	05	SUITABLE

● ○ ●
Z5 14 34



GU10

W

Max. 8

Code

Z5	62,55€
15-9480 - 14 - 37	62,55€
34	62,55€

Kössel



Resistente y atemporal Resistente e intemporal

De diseño clásico y atemporal, esta colección de plafones proyecta una luz directa y se adapta con facilidad, gracias a su robusta forma cuadrada ligeramente redondeada en los cantos, a las condiciones de resistencia más extremas.

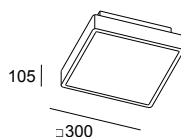
De design clássico e intemporal, esta coleção de plafons projeta uma luz direta e adapta-se com facilidade às condições de resistência mais extremas, graças à sua forma quadrada robusta com arestas ligeiramente arredondadas.



Kössel Ceiling 300mm

BODY MAT	DIF MAT		IP	IK	SEA SIDE		
PC+ABS	PC		66	10	SUITABLE		

●
34



E27

W

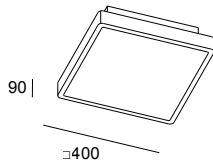
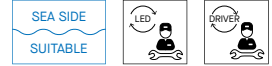
2 × Max. 15

Code

15-9619 - 34 - M1	104,25€
--------------------------	----------------

Kössel Ceiling 400mm

BODY MAT	DIF MAT	IP	IK	UGR	BREEAM	50000h	3
PC+ABS	PC	66	10	<16		L80 B20	MacAdam



LED							
K	CRI	W	Real Lm	Code			
3000	80	19	1172	15-9806 - 34 - CL 273,65€			

Solid



BODY MAT	DIF MAT	IP	50000h	5
PC	PC		L80 B20	MacAdam

Estanca profesional apta para uso intensivo Estanque profissional adequada para uso intensivo

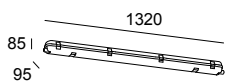
Con una gran protección frente a la entrada de agua, polvo y a posibles impactos vandálicos, Solid es una estanca profesional, con componentes electrónicos de calidad y un potente flujo luminoso, que se adapta con fiabilidad a un uso intensivo.

Com uma grande proteção contra a entrada de água, poeira e possíveis atos de vandalismo, Solid é um estanque profissional com componentes eletrônicos de qualidade e um poderoso fluxo luminoso, que se adapta com fiabilidade a um uso intensivo.



Solid 1320mm

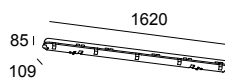
IP	IK	UGR	BREEAM	SEA SIDE SUITABLE	LED	DRIVER
66	10	<19				



LED							
K	CRI	W Total	Real Lm	Code	Control	Price	
4000	80	30	2872	15-E000	ON-OFF 220-240V	79,35€	
				15-E002 - 34 - CM	SENSOR 220-240V	146,60€	
				15-E004	DALI 220-240V	253,80€	

Solid 1620mm


IP	IK	UGR	LOW FLICKER	BREEAM	SEA SIDE SUITABLE	LED	DRIVER
66	10	<19					



LED							
K	CRI	W Total	Real Lm	Code	Control	Price	
4000	80	65	6082	15-E001	ON-OFF 220-240V	119,35€	
				15-E003 - 34 - CM	SENSOR 220-240V	230,90€	
				15-E005	DALI 220-240V	306,80€	

Solid emergency
P. 844

Chillout



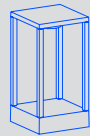
Orbit

776



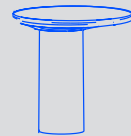
Rack

784



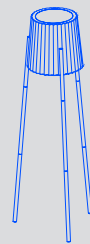
Moal

796



Barcino

800




Moonlight

802



Cisne

804



Orbit

Designed by Luca Turrini



+ Orbit

Bollard P. 620



Iluminar acompañando Iluminar acompanhando

Orbit es la opción ideal para generar ambientes cálidos en zonas donde la iluminación es la clave del éxito para conectar con clientes y usuarios. De formas suaves y con diversas opciones de acabados y direcciones del haz de luz, la presencia de Orbit confiere un plus de calidad al espacio que habita.

Orbit é a opção ideal para criar ambientes cálidos em zonas onde a iluminação é a chave para o sucesso na ligação com clientes e utilizadores. De formas suaves e diversas opções de acabamentos e direções do feixe de luz, a presença de Orbit confere um plus de qualidade ao espaço onde se insere.

300 mm

1060 mm

1800 mm



14

34

DL

E3

J6

Z5

60





Opciones de luz en la parte superior del cabezal: punto de señalización, nula contaminación lumínica y suave luz hacia arriba.
 Opções de luz na parte superior da cabeça: ponto de sinalização, poluição lumínica nula e luz suave para cima.

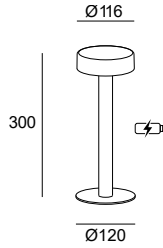


Fijación para mesa de forma oculta.
 Fixação para mesa de forma oculta.

BODY MAT	DIF MAT	50000h	3
AL	PC	L80 B20	MacAdam

Orbit Table Lamp Rechargeable Covered

NEW
IP 65
IK 10
BREEAM
SEA SIDE SUITABLE
LED
DRIVER



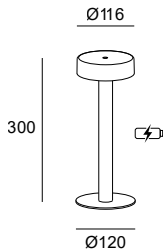
6H → 100% 6H 50% 12H 10% 60H

Z5 14* 60* 34* J6* E3* DL*

LED							
K	CRI	W Total	Real Lm	Code			
2700	80	1.5	108	10-E019	Z5	149,00€	
					J6	179,00€	
					E3	179,00€	
					DL - CK	TOUCH DIMMING	179,00€
					14	5VDC 1000mA	179,00€
					60	179,00€	
3000	80	1.5	108	10-E019	Z5	149,00€	
					J6	179,00€	
					E3	179,00€	
					DL - CL	TOUCH DIMMING	179,00€
					14	5VDC 1000mA	179,00€
					60	179,00€	
4000	80	1.5	108	10-E019	Z5	149,00€	
					J6	179,00€	
					E3	179,00€	
					DL - CM	TOUCH DIMMING	179,00€
					14	5VDC 1000mA	179,00€
					60	179,00€	
					34	179,00€	

Orbit Table Lamp Rechargeable Small Hole Cover

NEW
IP 65
IK 10
BREEAM
SEA SIDE SUITABLE
LED
DRIVER

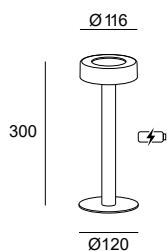


6H → 100% 6H 50% 12H 10% 60H

Z5 14* 60* 34* J6* E3* DL*

LED							
K	CRI	W Total	Real Lm	Code			
2700	80	1.5	109	10-E020	Z5	149,00€	
					J6	179,00€	
					E3	179,00€	
					DL - CK	TOUCH DIMMING	179,00€
					14	5VDC 1000mA	179,00€
					60	179,00€	
3000	80	1.5	109	10-E020	Z5	149,00€	
					J6	179,00€	
					E3	179,00€	
					DL - CL	TOUCH DIMMING	179,00€
					14	5VDC 1000mA	179,00€
					60	179,00€	
4000	80	1.5	109	10-E020	Z5	149,00€	
					J6	179,00€	
					E3	179,00€	
					DL - CM	TOUCH DIMMING	179,00€
					14	5VDC 1000mA	179,00€
					60	179,00€	
					34	179,00€	

Orbit Table Lamp Rechargeable Big Hole Cover



6H → 100% 6H 50% 12H 10% 60H

Z5 14* 60* 34* J6* E3* DL*

LED									
K	CRI	W Total	Real Lm	Code					
2700	80	1.5	118	10-E021	- DL - CK	TOUCH DIMMING 5VDC 1000mA	Z5	149,00€	
							J6	179,00€	
							E3	179,00€	
							14	179,00€	
							60	179,00€	
							34	179,00€	
3000	80	1.5	118	10-E021	- DL - CL	TOUCH DIMMING 5VDC 1000mA	Z5	149,00€	
							J6	179,00€	
							E3	179,00€	
							14	179,00€	
							60	179,00€	
							34	179,00€	
4000	80	1.5	118	10-E021	- DL - CM	TOUCH DIMMING 5VDC 1000mA	Z5	149,00€	
							J6	179,00€	
							E3	179,00€	
							14	179,00€	
							60	179,00€	
							34	179,00€	

Orbit Table Lamp Rechargeable Covered



Orbit Table Lamp Rechargeable Small Hole Cover



Orbit Table Lamp Rechargeable Big Hole Cover



Accesorios de fijación

Acessórios de fixação

	Estaca de 235mm Estaca de 235 mm	71-9997-05-05 18,00€	71-9997-05-05 18,00€	71-9997-05-05 18,00€
	Kit antitirones Kit antipuxões	71-E293-00-00 22,25€	71-E293-00-00 22,25€	71-E293-00-00 22,25€
	Fijación para mesa Fixação para mesa	71-E458-60-60 39,00€	71-E458-60-60 39,00€	71-E458-60-60 39,00€

Accesorios de conexión

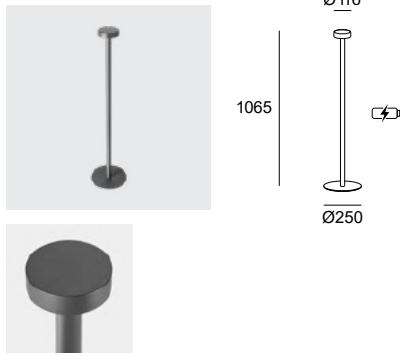
Acessórios de conexão

	Cargador individual Carregador individual	71-E367-60-00 33,00€	71-E367-60-00 33,00€	71-E367-60-00 33,00€
	Cargador múltiple Carregador múltiplo	71-8332-05-00 132,65€	71-8332-05-00 132,65€	71-8332-05-00 132,65€

BODY MAT	DIF MAT	50000h	3
AL	PC	L80 B20	MacAdam

Orbit Floor Lamp Rechargeable Covered

NEW
IP 65
IK 10
BREEAM
SEA SIDE SUITABLE
LED
DRIVER



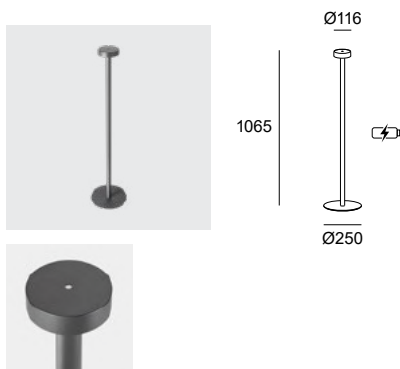
6H → 100% 6H 50% 12H 10% 60H

Z5 14* 60* 34* J6* E3* DL*

LED						
K	CRI	W Total	Real Lm	Code		
2700	80	1.5	108	25-E018	Z5	279,00€
					J6	307,00€
					E3	307,00€
					DL - CK	307,00€
					14	307,00€
3000	80	1.5	108	25-E018	DL - CL	307,00€
					J6	307,00€
					E3	307,00€
					14	307,00€
					60	307,00€
4000	80	1.5	108	25-E018	DL - CM	307,00€
					J6	307,00€
					E3	307,00€
					14	307,00€
					60	307,00€

Orbit Floor Lamp Rechargeable Small Hole Cover

NEW
IP 65
IK 10
BREEAM
SEA SIDE SUITABLE
LED
DRIVER



6H → 100% 6H 50% 12H 10% 60H

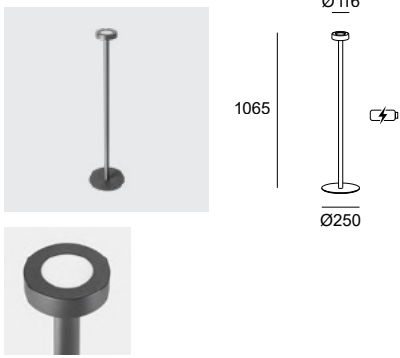
Z5 14* 60* 34* J6* E3* DL*

LED						
K	CRI	W Total	Real Lm	Code		
2700	80	1.5	109	25-E019	Z5	279,00€
					J6	307,00€
					E3	307,00€
					DL - CK	307,00€
					14	307,00€
3000	80	1.5	109	25-E019	DL - CL	307,00€
					J6	307,00€
					E3	307,00€
					14	307,00€
					60	307,00€
4000	80	1.5	109	25-E019	DL - CM	307,00€
					J6	307,00€
					E3	307,00€
					14	307,00€
					60	307,00€

**Orbit Floor Lamp Rechargeable
Big Hole Cover**

NEW IP 65 IK 10 BREEAM SEA SIDE SUITABLE LED DRIVER

6H → 100% 6H 50% 12H 10% 60H Z5 14* 60* 34* J6* E3* DL*



LED							
K	CRI	W Total	Real Lm	Code			
2700	80	1.5	118	25-E020	Z5	279,00€	
					J6	307,00€	
					E3	307,00€	
					- DL - CK	TOUCH DIMMING	307,00€
					14	5VDC 1000mA	307,00€
					60	307,00€	
3000	80	1.5	118	25-E020	Z5	279,00€	
					J6	307,00€	
					E3	307,00€	
					- DL - CL	TOUCH DIMMING	307,00€
					14	5VDC 1000mA	307,00€
					60	307,00€	
4000	80	1.5	118	25-E020	Z5	279,00€	
					J6	307,00€	
					E3	307,00€	
					- DL - CM	TOUCH DIMMING	307,00€
					14	5VDC 1000mA	307,00€
					60	307,00€	
					34	307,00€	

**Orbit Floor Lamp
Rechargeable
Covered**



**Orbit Floor Lamp
Rechargeable
Small Hole Cover**



**Orbit Floor Lamp
Rechargeable Big
Hole Cover**



Accesorios de fijación
Acessórios de fixação



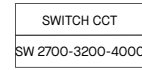
Estaca de 235mm
Estaca de 235 mm

71-9997-05-05
18,00€

71-9997-05-05
18,00€

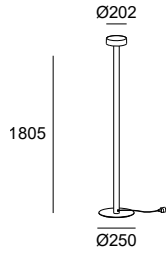

71-9997-05-05
18,00€

Orbit Floor Lamp Plug&Play Covered



OUTDOOR

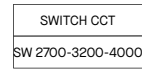
Z5 14* 60* 34* J6* E3* DL*



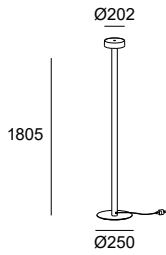
LED											
K	CRI	W Total	Real Lm	Code							
SW 2700-3200-4000	80	11.5	761	25-E021	Z5	- DL	- EH	ON-OFF	100-240V	549,00€	
					J6	590,00€					
					E3	590,00€					
					14	590,00€					
					60	590,00€					
					34	590,00€					

El flujo indicado corresponde a la temperatura central.
O fluxo indicado corresponde à temperatura central.

Orbit Floor Lamp Plug&Play Small Hole Cover



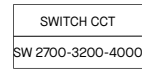
Z5 14* 60* 34* J6* E3* DL*



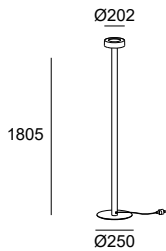

LED											
K	CRI	W Total	Real Lm	Code							
SW 2700-3200-4000	80	11.5	764	25-E022	Z5	- DL	- EH	ON-OFF	100-240V	549,00€	
					J6	590,00€					
					E3	590,00€					
					14	590,00€					
					60	590,00€					
					34	590,00€					

El flujo indicado corresponde a la temperatura central.
O fluxo indicado corresponde à temperatura central.

Orbit Floor Lamp Plug&Play Big Hole Cover



Z5 14* 60* 34* J6* E3* DL*



LED											
K	CRI	W Total	Real Lm	Code							
SW 2700-3200-4000	80	11.5	858	25-E023	Z5	- DL	- EH	ON-OFF	100-240V	549,00€	
					J6	590,00€					
					E3	590,00€					
					14	590,00€					
					60	590,00€					
					34	590,00€					

El flujo indicado corresponde a la temperatura central.
O fluxo indicado corresponde à temperatura central.

* Consulte condiciones y plazos de entrega a nuestro equipo comercial.
* Consultar a nossa equipa comercial para informações sobre as condições e os prazos de entrega.

CHILLOUT

Rack

Designed by Luca Turrini



+ Rack

Wall Fixtures P. 742



Máxima flexibilidad para una mejor adaptación a los espacios
Máxima flexibilidade para uma melhor adaptação aos espaços

Rack ha sido minuciosamente desarrollada para aquellos proyectos donde iluminar y decorar con personalidad no es suficiente, sino que la fiabilidad es un factor igual o incluso más importante. Esta colección dispone de altas prestaciones como IP66, regulación DALI, eficiencia BREEAM o tratamiento contra la atmósfera marina.

Rack foi cuidadosamente desenvolvida para aqueles projetos em que a iluminação e a decoração com personalidade não é suficiente, sendo a fiabilidade um fator igualmente ou ainda mais importante. Esta coleção possui características de alto desempenho como IP66, regulação DALI, eficiência BREEAM ou tratamento contra a atmosfera marinha.



14

34

DL

E3

J6

Z5

60






Rack Rechargeable

IP 65	IK 10		BODY MAT AL,CON	DIF MAT GLA	50000h L80 B20	3 MacAdam	BREEAM	SEA SIDE SUITABLE	LED	DRIVER
----------	----------	--	--------------------	----------------	-------------------	--------------	--------	----------------------	-----	--------

Rack Rechargeable 100×100×270mm

6H → 100% 6H 50% 12H 10% 60H ● Z5* 14* 60 34* J6* E3* DL*



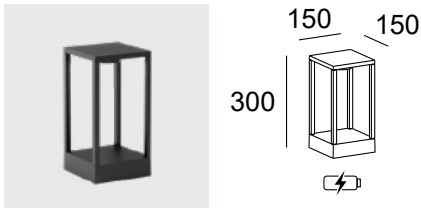
10-E001 10-E002 10-E003

10-E001	- XX - XX	147,10€
	60 - XX	125,90€
10-E002	- XX - XX	191,40€
	60 - XX	165,70€
10-E003	- XX - XX	191,40€
	60 - XX	165,70€

LED					
K	CRI	W Total	Real Lm	Code	
2700	80	1.5	88	Z5	
				J6	
				10-E001	E3
3000	80	1.5	88	10-E002	- DL - CK
				10-E003	14
				60	
				34	
4000	80	1.5	88	Z5	
				J6	
				10-E001	E3
3000	80	1.5	88	10-E002	- DL - CL
				10-E003	14
				60	
				34	
4000	80	1.5	88	Z5	
				J6	
				10-E001	E3
3000	80	1.5	88	10-E002	- DL - CM
				10-E003	14
				60	
				34	

Rack Rechargeable 150×150×300mm

13H → 100% 12H 50% 30H 10% 100H ● Z5* 14* 60 34* J6* E3* DL*


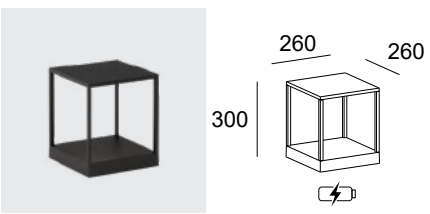


10-E010 10-E011 10-E012

10-E010	- XX - XX	387,35€
	60 - XX	337,20€
10-E011	- XX - XX	485,40€
	60 - XX	422,40€
10-E012	- XX - XX	485,40€
	60 - XX	422,40€

LED					
K	CRI	W Total	Real Lm	Code	
SW 2700-3200-4000	80	3	174	Z5	
				J6	
				10-E010	E3
SW 2700-3200-4000	80	3	174	10-E011	- DL - EH
				10-E012	14
				60	
				34	

Rack Rechargeable 260×260×300mm



10-E014 10-E015 10-E017

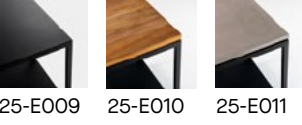
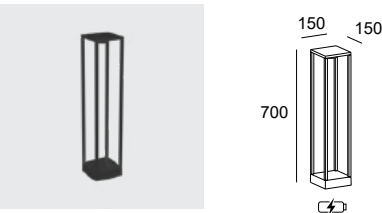
- 10-E014 - XX - XX 543,70€
60 - XX 472,50€
- 10-E015 - XX - XX 620,70€
60 - XX 540,20€
- 10-E017 - XX - XX 620,70€
60 - XX 540,20€

13H → 100% 12H 50% 30H 10% 100H Z5* 14* 60 34* J6* E3* DL*

LED	K	CRI	W Total	Real Lm	Code
					Z5
					J6
					10-E014 E3
	SW 2700-3200-4000	80	3	174	10-E015 - DL - EH
					10-E017 14
					60
					34

El flujo indicado corresponde a la temperatura central.
O fluxo indicado corresponde à temperatura central.

Rack Rechargeable 150×150×700mm



25-E009 25-E010 25-E011

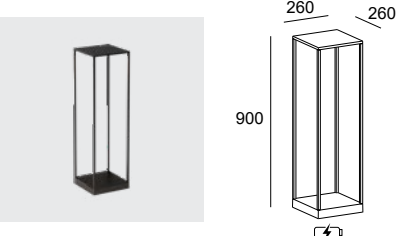
- 25-E009 - XX - XX 445,70€
60 - XX 388,50€
- 25-E010 - XX - XX 523,80€
60 - XX 456,20€
- 25-E011 - XX - XX 523,80€
60 - XX 456,20€

13H → 100% 12H 50% 30H 10% 100H Z5* 14* 60 34* J6* E3* DL*

LED	K	CRI	W Total	Real Lm	Code
					Z5
					J6
					25-E009 E3
	SW 2700-3200-4000	80	3	174	25-E010 - DL - EH
					25-E011 14
					60
					34

El flujo indicado corresponde a la temperatura central.
O fluxo indicado corresponde à temperatura central.

Rack Rechargeable 260×260×900mm



25-E012 25-E013 25-E014

- 25-E012 - XX - XX 679,00€
60 - XX 591,55€
- 25-E013 - XX - XX 757,15€
60 - XX 659,15€
- 25-E014 - XX - XX 757,15€
60 - XX 659,15€

13H → 100% 12H 50% 30H 10% 100H Z5* 14* 60 34* J6* E3* DL*

LED	K	CRI	W Total	Real Lm	Code
					Z5
					J6
					25-E012 E3
	SW 2700-3200-4000	80	3	174	25-E013 - DL - EH
					25-E014 14
					60
					34

El flujo indicado corresponde a la temperatura central.
O fluxo indicado corresponde à temperatura central.

* Consulte condiciones y plazos de entrega a nuestro equipo comercial.
* Consultar a nossa equipa comercial para informações sobre as condições e os prazos de entrega.

Rack
Rechargeable
100×100×270mm



Rack
Rechargeable
150×150×300mm



Rack
Rechargeable
260×260×300mm



Accesorios ópticos Acessórios óticos



Difusor esférico de cristal opal
Difusor esférico de vidro opalino

-

71-E284-60-F9
63,10€

71-E284-60-F9
63,10€

Accesorios de fijación Acessórios de fixação



Estaca
Estaca

-

71-E357-60-00
92,20€

71-E358-60-00
115,50€



Kit 4 ruedas
Kit 4 rodas

-

-

71-E292-60-00
57,20€



Kit antitirones
Kit antipuxões

71-E293-00-00
22,25€

71-E293-00-00
22,25€

71-E293-00-00
22,25€

Accesorios de conexión Acessórios de conexão



Cargador individual
Carregador individual

71-E367-60-00
33,00€

71-E367-60-00
33,00€

71-E367-60-00
33,00€



Cargador múltiple
Carregador múltiplo

71-8332-05-00
132,65€

71-8332-05-00
132,65€

71-8332-05-00
132,65€

Accesorios decorativos Acessórios decorativos



Set rejillas decorativas (4u.)
Set grelhas decorativas (4u.)

60 ●

71-E294-60-00
80,55€

71-E279-60-00
98,05€

71-E281-60-00
134,20€

Z5 ● *

71-E294-Z5-00
92,65€

71-E279-Z5-00
112,80€

71-E281-Z5-00
154,35€

J6 ● *

71-E294-J6-00
92,65€

71-E279-J6-00
112,80€

71-E281-J6-00
154,35€

E3 ● *

71-E294-E3-00
92,65€

71-E279-E3-00
112,80€

71-E281-E3-00
154,35€

DL ● *

71-E294-DL-00
92,65€

71-E279-DL-00
112,80€

71-E281-DL-00
154,35€

14 ○ *

71-E294-14-00
92,65€

71-E279-14-00
112,80€

71-E281-14-00
154,35€

34 ○ *

71-E294-34-00
92,65€

71-E279-34-00
112,80€

71-E281-34-00
154,35€

**Rack
Rechargeable
150×150×700mm**

**Rack
Rechargeable
260×260×900mm**

Accesorios ópticos
Accesórios óticos

Difusor esférico de cristal opal
Difusor esférico de vidro opalino

71-E284-60-F9
63,10€

71-E284-60-F9
63,10€

Accesorios de fijación
Accesórios de fixação

Estaca
Estaca

71-E357-60-00
92,20€

71-E358-60-00
115,50€

Kit 4 ruedas
Kit 4 rodas

-

71-E292-60-00
57,20€

Kit antitirones
Kit antipuxões

71-E293-00-00
22,25€

71-E293-00-00
22,25€

Accesorios de conexión
Accesórios de conexão

Cargador individual
Carregador individual

71-E367-60-00
33,00€

71-E367-60-00
33,00€

Cargador múltiple
Carregador múltiplo

71-8332-05-00
132,65€

71-8332-05-00
132,65€

Accesorios decorativos
Accesórios decorativos

Set rejillas decorativas (4u.)
Set grelhas decorativas (4u.)

60 ● **71-E280-60-00**
208,85€

71-E282-60-00
402,50€

Z5 ● * **71-E280-Z5-00**
240,20€

71-E282-Z5-00
462,90€

J6 ● * **71-E280-J6-00**
240,20€

71-E282-J6-00
462,90€

E3 ● * **71-E280-E3-00**
240,20€

71-E282-E3-00
462,90€

DL ● * **71-E280-DL-00**
240,20€

71-E282-DL-00
462,90€

14 ○ * **71-E280-14-00**
240,20€

71-E282-14-00
462,90€

34 ● * **71-E280-34-00**
240,20€

71-E282-34-00
462,90€

Rack Plug&Play

IP
66

IK
06



BODY MAT
AL,CON

DIF MAT
GLA

50000h
L80 B20

3
MacAdam

BREEAM

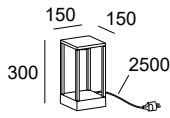
SWITCH CCT
SW 2700-3200-4000

2.5 m



Rack Plug&Play 150x150x160mm

Z5* 14* 60 34* J6* E3* DL*



10-E004 10-E005 10-E006

LED		K		CRI	W Total	Real Lm	Code		
								Z5	
								J6	
								E3	
SW 2700-							10-E004	- DL -	OU ON-OFF 100-277V
3200-4000	80	14.9	760				10-E005	- XB	CASAMBI 220-240V
							10-E006		
								14	
								60	
								34	

El flujo indicado corresponde a la temperatura central.
O fluxo indicado corresponde à temperatura central.

10-E004 - XX - OU 338,35€
60 294,10€

10-E004 - XX - XB 515,70€
60 448,00€

10-E005 - XX - OU 397,85€
60 345,35€

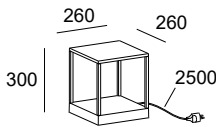
10-E005 - XX - XB 575,15€
60 499,35€

10-E006 - XX - OU 397,85€
60 345,35€

10-E006 - XX - XB 575,15€
60 499,35€

Rack Plug&Play 260x260x300mm

Z5* 14* 60 34* J6* E3* DL*



10-E007 10-E008 10-E009

LED		K		CRI	W Total	Real Lm	Code		
								Z5	
								J6	
								E3	
SW 2700-							10-E007	- DL -	OU ON-OFF 100-277V
3200-4000	80	14.9	760				10-E008	- XB	CASAMBI 220-240V
							10-E009		
								14	
								60	
								34	

El flujo indicado corresponde a la temperatura central.
O fluxo indicado corresponde à temperatura central.

10-E007 - XX - OU 442,20€
60 383,85€

10-E007 - XX - XB 619,50€
60 537,90€

10-E008 - XX - OU 486,55€
60 422,40€


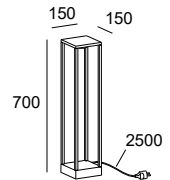
10-E008 - XX - XB 662,70€
60 576,30€

10-E009 - XX - OU 486,55€
60 422,40€

10-E009 - XX - XB 662,70€
60 576,30€

Rack Plug&Play 150x150x700mm

Z5* 14* 60 34* J6* E3* DL*



25-E006 25-E007 25-E008

LED		K		CRI	W Total	Real Lm	Code		
								Z5	
								J6	
								E3	
SW 2700-							25-E006	- DL -	OU ON-OFF 100-277V
3200-4000	80	14.9	760				25-E007	- XB	CASAMBI 220-240V
							25-E008		
								14	
								60	
								34	

El flujo indicado corresponde a la temperatura central.
O fluxo indicado corresponde à temperatura central.

25-E006 - XX - OU 367,50€
60 319,70€

25-E006 - XX - XB 544,85€
60 473,75€

25-E007 - XX - OU 411,90€
60 358,25€

25-E007 - XX - XB 589,20€
60 512,15€

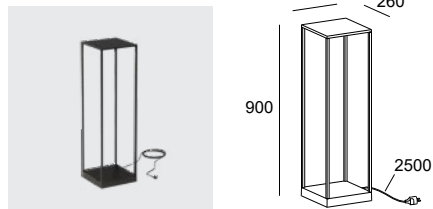
25-E008 - XX - OU 411,90€
60 358,25€

25-E008 - XX - XB 589,20€
60 512,15€

* Consulte condiciones y plazos de entrega a nuestro equipo comercial.
* Consultar a nossa equipa comercial para informações sobre as condições e os prazos de entrega.

Rack Plug&Play 260×260×900mm

Z5* 14* 60 34* J6* E3* DL*



25-E000 25-E001 25-E002

LED					
K	CRI	W Total	Real Lm	Code	
SW 2700-3200-4000	80	14.9	760	25-E000	Z5
				25-E001	J6
				25-E002	E3
					DL - OU ON-OFF 100-277V
					XB CASAMBI 220-240V
					14
					60
					34

El flujo indicado corresponde a la temperatura central.
O fluxo indicado corresponde à temperatura central.

25-E000	- XX	- OU	560,00€ 486,55€
25-E001	- XX	- OU	604,35€ 524,95€
25-E002	- XX	- OU	604,35€ 524,95€

25-E000	- XX	- XB	737,35€ 640,45€
25-E001	- XX	- XB	781,65€ 679,00€
25-E002	- XX	- XB	781,65€ 679,00€

Rack Plug&Play
150×150×160mm



Rack Plug&Play
260×260×300mm



Rack Plug&Play
150×150×700mm



Rack Plug&Play
260×260×900mm



Accesorios ópticos Acessórios óticos



Difusor esférico de cristal opal
Difusor esférico de vidro opalino

71-E284-60-F9
63,10€

71-E284-60-F9
63,10€

71-E284-60-F9
63,10€

71-E284-60-F9
63,10€

Accesorios de fijación Acessórios de fixação



Estaca
Estaca

71-E357-60-00
92,20€

71-E358-60-00
115,50€

71-E357-60-00
92,20€

71-E358-60-00
115,50€



Kit 4 ruedas
Kit 4 rodas

-

71-E292-60-00
57,20€

-

71-E292-60-00
57,20€

Accesorios decorativos Acessórios decorativos



Set rejillas decorativas (4u.)
Set grelhas decorativas (4u.)

Z5 ● *
112,80€

71-E279-Z5-00
112,80€

71-E281-Z5-00
154,35€

71-E280-Z5-00
240,20€

71-E282-Z5-00
462,90€

J6 ● *
112,80€

71-E279-J6-00
112,80€

71-E281-J6-00
154,35€

71-E280-J6-00
240,20€

71-E282-J6-00
462,90€

E3 ● *
112,80€

71-E279-E3-00
112,80€

71-E281-E3-00
154,35€

71-E280-E3-00
240,20€

71-E282-E3-00
462,90€

DL ● *
112,80€

71-E279-DL-00
112,80€

71-E281-DL-00
154,35€

71-E280-DL-00
240,20€

71-E282-DL-00
462,90€

14 ○ *
112,80€

71-E279-14-00
112,80€

71-E281-14-00
154,35€

71-E280-14-00
240,20€

71-E282-14-00
462,90€

60 ● *
98,05€

71-E279-60-00
98,05€

71-E281-60-00
134,20€

71-E280-60-00
208,85€

71-E282-60-00
402,50€

34 ● *
112,80€

71-E279-34-00
112,80€

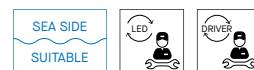
71-E281-34-00
154,35€

71-E280-34-00
240,20€


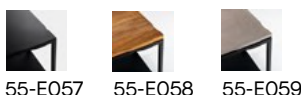
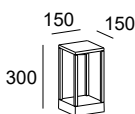
71-E282-34-00
462,90€

Rack Bollard

IP	IK		BODY MAT	DIF MAT	50000h	3	BREEAM	SWITCH CCT	
66	06		AL.CON	GLA	L80 B20	MacAdam		SW 2700-3200-4000	2 m



Rack Bollard Fixed 150x150x300mm



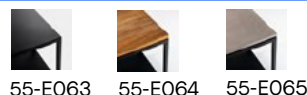
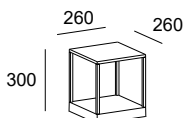
55-E057	- XX	- OU	338,35€
	- 60		294,10€
55-E058	- XX	- OU	397,85€
	- 60		345,35€
55-E059	- XX	- OU	397,85€
	- 60		345,35€
55-E057	- XX	- DU	382,70€
	- 60		332,50€
55-E058	- XX	- DU	442,20€
	- 60		383,85€

LED		CRI		W Total	Real Lm	Code		
K							Z5	
							J6	
SW 2700-3200-4000	80	14.9		760		55-E057	E3	OU ON-OFF 100-277V
						55-E058	- DL - DU	DALI-2 100-277V
						55-E059	14	XB CASAMBI 220-240V
							60	
							34	

El flujo indicado corresponde a la temperatura central.
O fluxo indicado corresponde à temperatura central.

55-E059	- XX	- DU	442,20€	55-E058	- XX	- XB	575,15€
	- 60		383,85€		- 60		499,35€
55-E057	- XX	- XB	515,70€	55-E059	- XX	- XB	575,15€
	- 60		448,00€		- 60		499,35€

Rack Bollard Fixed 260x260x300mm



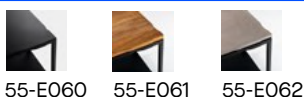
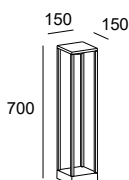

55-E063	- XX	- OU	442,20€
	- 60		383,85€
55-E064	- XX	- OU	486,55€
	- 60		422,40€
55-E065	- XX	- OU	486,55€
	- 60		422,40€
55-E063	- XX	- DU	486,55€
	- 60		422,40€
55-E064	- XX	- DU	515,70€
	- 60		448,00€

LED		CRI		W Total	Real Lm	Code		
K							Z5	
							J6	
SW 2700-3200-4000	80	14.9		760		55-E063	E3	OU ON-OFF 100-277V
						55-E064	- DL - DU	DALI-2 100-277V
						55-E065	14	XB CASAMBI 220-240V
							60	
							34	

El flujo indicado corresponde a la temperatura central.
O fluxo indicado corresponde à temperatura central.

55-E065	- XX	- DU	515,70€	55-E064	- XX	- XB	648,70€
	- 60		448,00€		- 60		563,50€
55-E063	- XX	- XB	619,50€	55-E065	- XX	- XB	648,70€
	- 60		537,90€		- 60		563,50€

Rack Bollard Fixed 150x150x700mm



55-E060	- XX	- OU	367,50€
	- 60		319,70€
55-E061	- XX	- OU	411,90€
	- 60		358,25€
55-E062	- XX	- OU	411,90€
	- 60		358,25€
55-E060	- XX	- DU	411,90€
	- 60		358,25€
55-E061	- XX	- DU	442,20€
	- 60		383,85€

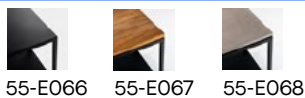
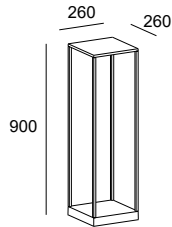
LED		CRI		W Total	Real Lm	Code		
K							Z5	
							J6	
SW 2700-3200-4000	80	14.9		760		55-E060	E3	OU ON-OFF 100-277V
						55-E061	- DL - DU	DALI-2 100-277V
						55-E062	14	XB CASAMBI 220-240V
							60	
							34	

El flujo indicado corresponde a la temperatura central.
O fluxo indicado corresponde à temperatura central.

55-E062	- XX	- DU	442,20€	55-E061	- XX	- XB	575,15€
	- 60		383,85€		- 60		499,35€
55-E060	- XX	- XB	544,85€	55-E062	- XX	- XB	575,15€
	- 60		473,75€		- 60		499,35€

* Consulte condiciones y plazos de entrega a nuestro equipo comercial.
* Consultar a nossa equipa comercial para informações sobre as condições e os prazos de entrega.

Rack Bollard Fixed 260×260×900mm



Z5* 14* 60 34* J6* E3* DL*

OUTDOOR

55-E066	- XX	- OU	560,00€
	60		486,55€
55-E067	- XX	- OU	604,35€
	60		524,95€
55-E068	- XX	- OU	604,35€
	60		524,95€
55-E066	- XX	- DU	604,35€
	60		524,95€
55-E067	- XX	- DU	633,50€
	60		550,70€

55-E068	- XX	- DU	633,50€
	60		550,70€
55-E066	- XX	- XB	737,35€
	60		640,45€

55-E067	- XX	- XB	766,50€
	60		666,20€
55-E068	- XX	- XB	766,50€
	60		666,20€

LED			
K	CRI	W Total	Real Lm Code
SW 2700-3200-4000	80	14.9	760
			55-E066
			55-E067
			55-E068

El flujo indicado corresponde a la temperatura central.
O fluxo indicado corresponde à temperatura central.

Rack Bollard Fixed 150×150×300mm Rack Bollard Fixed 260×260×300mm Rack Bollard Fixed 150×150×700mm Rack Bollard Fixed 260×260×900mm



Accesorios ópticos Acessórios óticos



Difusor esférico de cristal opal
Difusor esférico de vidro opalino

71-E284-60-F9	71-E284-60-F9	71-E284-60-F9	71-E284-60-F9
63,10€	63,10€	63,10€	63,10€

Accesorios de fijación Acessórios de fixação



Estaca de 302mm
Estaca de 302 mm

71-9998-05-05	71-9998-05-05	71-9998-05-05	71-9998-05-05
37,60€	37,60€	37,60€	37,60€



Estaca de 235mm
Estaca de 235 mm

71-9997-05-05	71-9997-05-05	71-9997-05-05	71-9997-05-05
18,00€	18,00€	18,00€	18,00€

Accesorios de conexión Acessórios de conexão



Conector IP68 (1 entrada + 1 salida)
Ø 6 - 17mm, 5 polos
Conetor IP68 (1 entrada + 1 saída)
Ø 6 - 17 mm, 5 polos

71-E361-00-00	71-E361-00-00	71-E361-00-00	71-E361-00-00
35,00€	35,00€	35,00€	35,00€



Conector anticondensación IP68
(1 entrada + 1 salida) Ø 5,5 - 12mm, 4 polos
Conetor anticondensação IP68
(1 entrada + 1 saída) Ø 5,5 - 12 mm, 4 polos

71-E112-00-00	71-E112-00-00	71-E112-00-00	71-E112-00-00
27,70€	27,70€	27,70€	27,70€



Conector anticondensación IP68 (1 entrada + 3 salidas) Ø 5,5 - 12mm, 4 polos
Conetor anticondensação IP68 (1 entrada + 3 saídas) Ø 5,5 - 12 mm, 4 polos

71-E122-00-00	71-E122-00-00	71-E122-00-00	71-E122-00-00
52,20€	52,20€	52,20€	52,20€



Caja de conexión IP68 (1 entrada + 5 salidas) Ø 6,5 - 11mm, 6 polos
Caixa de ligação IP68 (1 entrada + 5 saídas)
Ø 6,5 - 11 mm, 6 polos

71-9199-05-05	71-9199-05-05	71-9199-05-05	71-9199-05-05
17,10€	17,10€	17,10€	17,10€

* Consulte condiciones y plazos de entrega a nuestro equipo comercial.
* Consultar a nossa equipa comercial para informações sobre as condições e os prazos de entrega.

CHILLOUT

Rack Bollard Fixed
150×150×300mm



Rack Bollard Fixed
260×260×300mm



Rack Bollard Fixed
150×150×700mm



Rack Bollard Fixed
260×260×900mm



Accesorios decorativos
Acessórios decorativos



Set rejillas decorativas (4u.)
Set grelhas decorativas (4u.)

60 ●	71-E279-60-00 98,05€	71-E281-60-00 134,20€	71-E280-60-00 208,85€	71-E282-60-00 402,50€
Z5 ●*	71-E279-Z5-00 112,80€	71-E281-Z5-00 154,35€	71-E280-Z5-00 240,20€	71-E282-Z5-00 462,90€
J6 ●*	71-E279-J6-00 112,80€	71-E281-J6-00 154,35€	71-E280-J6-00 240,20€	71-E282-J6-00 462,90€
E3 ●*	71-E279-E3-00 112,80€	71-E281-E3-00 154,35€	71-E280-E3-00 240,20€	71-E282-E3-00 462,90€
DL ●*	71-E279-DL-00 112,80€	71-E281-DL-00 154,35€	71-E280-DL-00 240,20€	71-E282-DL-00 462,90€
14 ○*	71-E279-14-00 112,80€	71-E281-14-00 154,35€	71-E280-14-00 240,20€	71-E282-14-00 462,90€
34 ●*	71-E279-34-00 112,80€	71-E281-34-00 154,35€	71-E280-34-00 240,20€	71-E282-34-00 462,90€

Rack


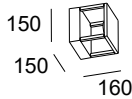
Wall Fixture

BODY MAT	DIF MAT	50000h	3
AL.CON	GLA	L80 B20	MacAdam

Rack Wall Fixture 150×150×160mm

IP 66	IK 06		BREEAM	SWITCH CCT SW 2700-3200-4000	 2 m	SEA SIDE SUITABLE	LED	DRIVER
----------	----------	--	--------	---------------------------------	---------	----------------------	-----	--------

Z5* 14* 60 34* J6* E3* DL*




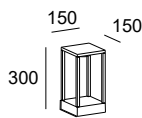
LED			
K	CRI	W Total	Real Lm Code
			Z5
			J6
SW 2700-3200-4000	80	14.9	760
			05-E071 E3 OU ON-OFF 100-277V
			05-E076 - DL - DU DALI-2 100-277V
			05-E077 14 XB CASAMBI 220-240V
			60
			34

El flujo indicado corresponde a la temperatura central.
O fluxo indicado corresponde à temperatura central.

Rack Wall Fixture 150×150×300mm

IP 66	IK 06		BREEAM	SWITCH CCT SW 2700-3200-4000	 2 m	SEA SIDE SUITABLE	LED	DRIVER
----------	----------	--	--------	---------------------------------	---------	----------------------	-----	--------

Z5* 14* 60 34* J6* E3* DL*



LED			
K	CRI	W Total	Real Lm Code
			Z5
			J6
SW 2700-3200-4000	80	14.9	760
			05-E082 E3 OU ON-OFF 100-277V
			05-E088 - DL - DU DALI-2 100-277V
			05-E089 14 XB CASAMBI 220-240V
			60
			34

El flujo indicado corresponde a la temperatura central.
O fluxo indicado corresponde à temperatura central.

**Rack Wall Fixture
150×150×160mm**



**Rack Wall Fixture
150×150×300mm**



Accesorios ópticos
Acessórios óticos



Difusor esférico de cristal opal
Difusor esférico de vidro opalino

-

71-E284-60-F9
63,10€

Accesorios de conexión
Acessórios de conexão



Conector IP68 (1 entrada + 1 salida) Ø 6 - 17mm, 5 polos
Conetor IP68 (1 entrada + 1 saída) Ø 6 - 17 mm, 5 polos

71-E361-00-00
35,00€

71-E361-00-00
35,00€



Conector anticondensación IP68 (1 entrada + 1 salida)
Ø 5,5 - 12mm, 4 polos
Conetor anticondensação IP68 (1 entrada + 1 saída)
Ø 5,5 - 12 mm, 4 polos

71-E112-00-00
27,70€

71-E112-00-00
27,70€



Conector anticondensación IP68 (1 entrada + 3 salidas)
Ø 5,5 - 12mm, 4 polos
Conetor anticondensação IP68 (1 entrada + 3 saídas)
Ø 5,5 - 12 mm, 4 polos

71-E122-00-00
52,20€

71-E122-00-00
52,20€



Caja de conexión IP68 (1 entrada + 5 salidas)
Ø 6,5 - 11mm, 6 polos
Caixa de ligação IP68 (1 entrada + 5 saídas)
Ø 6,5 - 11 mm, 6 polos

71-9199-05-05
17,10€

71-9199-05-05
17,10€

Accesorios decorativos
Acessórios decorativos



Set rejillas decorativas (4u.)
Set grelhas decorativas (4u.)

60 ● **71-E278-60-00**
65,45€

71-E279-60-00
98,05€

25 ● * **71-E278-Z5-00**
75,20€

71-E279-Z5-00
112,80€

J6 ● * **71-E278-J6-00**
75,20€

71-E279-J6-00
112,80€

E3 ● * **71-E278-E3-00**
75,20€

71-E279-E3-00
112,80€

DL ● * **71-E278-DL-00**
75,20€

71-E279-DL-00
112,80€

14 ○ * **71-E278-14-00**
75,20€

71-E279-14-00
112,80€

34 ○ * **71-E278-34-00**
75,20€

71-E279-34-00
112,80€

Rack Wall Fixture 150×150×160mm

05-E071 - XX - OU 294,10€
255,55€

05-E076 - XX - OU 353,55€
306,90€

05-E077 - XX - OU 353,55€
306,90€

05-E071 - XX - DU 338,35€
294,10€

05-E076 - XX - DU 382,70€
332,50€

05-E077 - XX - DU 382,70€
332,50€

05-E071 - XX - XB 471,35€
409,60€

05-E076 - XX - XB 530,85€
460,80€

05-E077 - XX - XB 530,85€
460,80€

Rack Wall Fixture 150×150×300mm

05-E082 - XX - OU 338,35€
294,10€

05-E088 - XX - OU 397,85€
345,35€

05-E089 - XX - OU 397,85€
345,35€

05-E082 - XX - DU 382,70€
332,50€

05-E088 - XX - DU 442,20€
383,85€

05-E089 - XX - DU 442,20€
383,85€

05-E082 - XX - XB 515,70€
448,00€

05-E088 - XX - XB 575,15€
499,35€

05-E089 - XX - XB 575,15€
499,35€

Moal

Designed by Francesc Vilaró



+ Moal



Iluminación decorativa que funciona como mobiliario Iluminação decorativa que funciona como mobiliário

La colección Moal no es sólo una iluminación de baliza, sino que también puede utilizarse como mobiliario para exteriores de todo tipo, tanto en los que abunda la vegetación, como en otros más arquitectónicos donde su acabado en cemento permite una integración total en el ambiente.

A coleção Moal não é apenas uma iluminação de baliza, mas também pode ser utilizada como mobiliário para exteriores de todo o tipo, tanto onde a vegetação abunda como noutros mais arquitetónicos onde o seu acabamento em cimento permite a integração total no ambiente.



Los acabados de Moal son únicos gracias al cemento, un material noble y artesano cuya superficie irregular puede variar de una pieza a otra, convirtiéndolas en únicas.

Os acabamentos de Moal são únicos graças ao cimento, um material nobre e artesanal cuja superfície irregular pode variar de uma peça para outra, tornando-as únicas.





Además de ser una luminaria decorativa de exterior, Moal puede utilizarse como una pieza de mobiliario.

Além de ser uma luminária decorativa de exterior, Moal também pode ser utilizada como uma peça de mobiliário.



Fabricada 100% con cemento. Cuenta con un refuerzo metálico en el interior para garantizar robustez y durabilidad.

Fabricada 100% com cimento. Possui um reforço metálico no interior para garantir robustez e durabilidade.

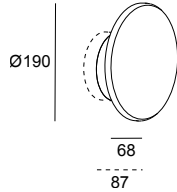
Moal Wall Fixture

BODY MAT	DIF MAT		50000h	3
AL.CON	PC		L80 B20	MacAdam

OUTDOOR

IP	IK	LOW		SEA SIDE SUITABLE		
66	10	FLICKER				

DC



LED							
K	CRI	W Total	Real Lm	Code			
3000	90	11.1	312	05-E087 - DC - CL	ON-OFF 100-240V	209,15€	

Accesorios de fijación Acessórios de fixação



Elevador
Elevador

Included

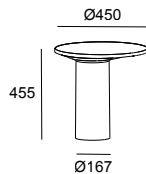
Moal Bollard

BODY MAT	DIF MAT		50000h	3
AL.CON	PC		L80 B20	MacAdam

Moal 455mm

IP	IK		SEA SIDE SUITABLE			
66	10					

DC

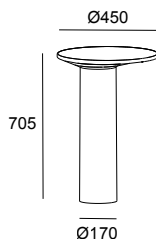


LED							
K	CRI	W Total	Real Lm	Code			
3000	90	16.3	729	55-E087 - DC - CL	ON-OFF 100-240V	671,50€	

Moal 705mm

IP	IK		SEA SIDE SUITABLE			
66	10					

DC



LED							
K	CRI	W Total	Real Lm	Code			
3000	90	16.3	729	55-E088 - DC - CL	ON-OFF 100-240V	785,25€	

Accesorios de fijación Acessórios de fixação



Pernos de fijación
Pernos de fixação

71-E157-00-00
38,60€

CHILLOUT

Barcino

Designed by Manel Llusçà



Luz suave para grandes espacios Luz suave para grandes espaços

El difusor de rotomoldeo de Barcino permite iluminar con luz suave grandes espacios. Los diferentes acabados de la colección y sus tres alturas distintas, permite realizar composiciones únicas y con gran personalidad.

O difusor de rotomoldagem de Barcino permite iluminar grandes espaços com luz suave. Os diferentes acabamentos da coleção e as suas três alturas diferentes tornam possível a criação de composições únicas com grande personalidade.



14



34



DL



E3



J6



Z5



60



Barcino

BODY MAT
AL

DIF MAT
PLABS



IP
65

IK
10

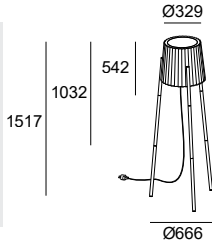
5 m

SEA SIDE
SUITABLE



OUTDOOR

● ● ● ● ● ● ●
Z5 14* 60* 34* J6* E3* DL*



E27	
W	Code
Max. 15	Z5 319,15€
	J6 349,60€
	E3 349,60€
	55-9880 - DL - M1 349,60€
	14 349,60€
	60 349,60€
	34 349,60€

Accesorios Smart Acessórios Smart



Bombilla E27 RGBW Wifi Light For Life
Lâmpada E27 RGBW wi-fi Light For Life

71-8219-00-00
36,05€



CHILLOUT

* Consulte condiciones y plazos de entrega a nuestro equipo comercial.
* Consultar a nossa equipa comercial para informações sobre as condições e os prazos de entrega.

Moonlight

Funcional y acogedora Funcional e acolhedora

Como un elemento vivo, que comparte las necesidades del ambiente buscado, Moonlight pasa, con un solo gesto, de ofrecer una iluminación general, a armonizar el espacio con una iluminación más suave; para esos momentos confidentes de mayor intimidad.

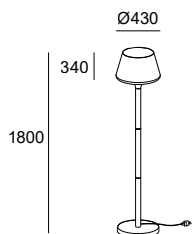
Como elemento vivo que partilha as necessidades do ambiente desejado, Moonlight passa, com um único gesto, desde oferecer uma iluminação geral a harmonizar o espaço com uma iluminação mais suave; para aqueles momentos confidentes de maior intimidade.





Z5

OUTDOOR



E27

W

Max. 15

Code

25-9503 - Z5 - M1 571,15€

Accesorios ópticos Acessórios óticos



Pantalla opaca
Quebra-luz opaco

Included

Accesorios de fijación Acessórios de fixação



Base para fijar al suelo
Base para fixação no solo

Included

Cisne

Clásica, elegante
y decorativa
Clássica, elegante
e decorativa

Cisne es una clásica esfera decorativa que aporta confort, calidez y elegancia a jardines y terrazas cuidados al detalle.

Cisne é uma esfera decorativa clássica que traz conforto, calidez e elegância aos jardins e terraços cuidados em detalhe.



Cisne Pendant

Ø300 mm



Ø400 mm



Cisne Surface

Ø300 mm



Ø400 mm



Ø500 mm





Cisne Pendant

SEA SIDE
SUITABLE

BODY MAT
PC

DIF MAT
PMMA

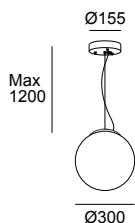


Cisne Pendant Ø300mm

IP
44

IK
06

BREEAM



E27

W
Max. 15

Code

00-9155 - 14 - M1 204,65€

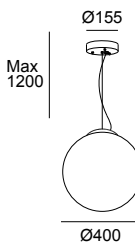
○
14

Cisne Pendant Ø400mm

IP
44

IK
06

BREEAM



E27

W
Max. 15

Code

00-9156 - 14 - M1 288,70€

○
14

Accesorios Smart Acessórios Smart



Bombilla E27 RGBW Wifi Light For Life
Lâmpada E27 RGBW wi-fi Light For Life

71-8219-00-00
36,05€

Cisne Surface Ø300mm

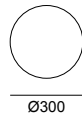

IP
44

IK
06

BREEAM



○
M1



E27

W
Max. 15

Code

55-9155 - M1 - M1 170,05€

Cisne Surface Ø400mm

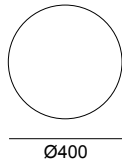
IP
44

IK
06

BREEAM



○
M1



E27

W
Max. 15

Code

55-9156 - M1 - M1 204,65€

Cisne Surface Ø500mm

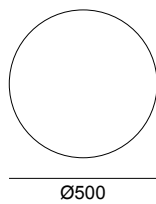
IP
44

IK
06

BREEAM



○
M1



E27

W
Max. 15

Code

55-9481 - M1 - M1 313,65€

Accesorios Smart Acessórios Smart



Bombilla E27 RGBW Wifi Light For Life
Lâmpada E27 RGBW wi-fi Light For Life

71-8219-00-00
36,05€


Accesorios de fijación Acessórios de fixação



Estaca
Estaca

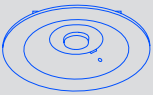
Included

Emergency Lighting



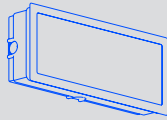
Redo

812



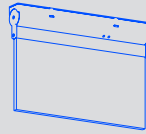
Deco

815



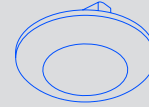
Flag

820



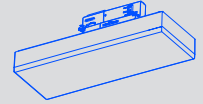
Star

820



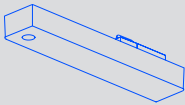
Deco Track

821




Line

822



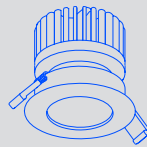
Leco

823



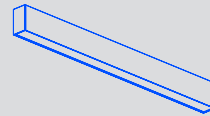
Play

824



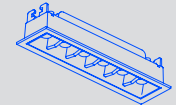
Infinite Pro

835



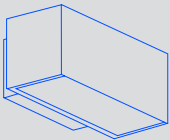
Bento

841



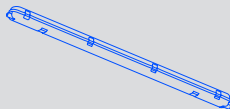
Afrodita

843



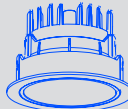
Solid

844



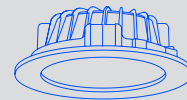
Sia

845



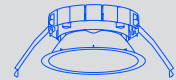
Vol

848



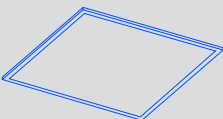
Veo

850



Ecofit

852



Iluminación de emergencias

Iluminação de emergências

La iluminación de emergencia, de la misma forma que la iluminación técnica o decorativa, tiene un papel muy importante en cuanto a la seguridad y el bienestar de las personas. Es un elemento indispensable y obligatorio, que permite guiarnos hacia una evacuación segura en caso de emergencia. Este tipo de luminarias, que entran en funcionamiento cuando las demás dejan de estarlo, se colocan de manera estratégica en edificios tales como centros comerciales, hoteles, hospitales u oficinas. Por ello, escoger una iluminación de emergencia de calidad es un acto de responsabilidad hacia las personas que la utilizan. En LedsC4 estamos comprometidos no solo con las cualidades técnicas y de funcionalidad de éstas, sino que también trabajamos para que irrumpen lo menos posible y se integren perfectamente en cualquier espacio.


La iluminación de emergencia, de la misma forma que la iluminación técnica o decorativa, tiene un papel muy importante en cuanto a la seguridad y el bienestar de las personas. Es un elemento indispensable y obligatorio, que permite guiarnos hacia una evacuación segura en caso de emergencia. Este tipo de luminarias, que entran en funcionamiento cuando las demás dejan de estarlo, se colocan de manera estratégica en edificios tales como centros comerciales, hoteles, hospitales u oficinas. Por ello, escoger una iluminación de emergencia de calidad es un acto de responsabilidad hacia las personas que la utilizan. En LedsC4 estamos comprometidos no solo con las cualidades técnicas y de funcionalidad de éstas, sino que también trabajamos para que irrumpen lo menos posible y se integren perfectamente en cualquier espacio.

La iluminación de emergencia tiene un papel muy importante en cuanto a la seguridad y el bienestar de las personas.

A iluminação de emergência tem um papel muito importante na segurança e no bem-estar das pessoas.



Redo




Colección de downlights de emergencia de diseño simple y líneas puras en versión empotrable y superficie. Permite una integración total en el espacio con su versión empotrable, que pasa desapercibida en el ambiente gracias a que su punto de luz se encuentra retranqueado, mejorando así el confort visual. Pensada para espacios tales como hoteles, pasillos, residencias y oficinas.

Coleção de downlights de emergência de design simples e linhas puras na versão encastrável e superfície. Permite uma integração total no espaço com a sua versão encastrável, que passa despercebida no ambiente graças ao seu ponto de luz encastrado, melhorando assim o conforto visual. Pensada para espaços como hotéis, corredores, residências e escritórios.




Lente estándar: ofrece una alta uniformidad, ideal para espacios cuadrados y zonas abiertas.

Lente estándar: oferece uma alta uniformidade, ideal para espaços quadrados e zonas abertas.



Lente corredor: ideal para espacios largos como pasillos. Gran interdistancias entre luminarias.



Lente corredor: ideal para espaços compridos como corredores. Grande interdistâncias entre luminárias.



Monitorización DALI

Monitorização DALI

Controlador de la luminaria a tiempo real.
Controlador da luminária em tempo real.




Versatilidad de instalación




Versatilidade da instalação



Redo Recessed

BODY MAT	DIF MAT		50000h	3
PC	PC		L80 B20	MacAdam

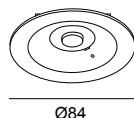
Redo Recessed



IP	IK	UGR			
20	10	<10			

○ ●
14 60




28





 70  0-15 mm

LED | K : 4000 | CRI : 80 | BATTERY: NiCd

W	Real Lm Emer.	Optics	H. Emer.	Permanent	Auto test	Code	 220-240V	
2.7	276	29°	1	Yes	No	EM04-0200PN1400	ON-OFF	66,70€
2.7	276	29°	1	Yes	Yes	EM04-0200PA1400	ON-OFF	78,05€
2.7	276	29°	1	Yes	No	EM04-0200PN6000	ON-OFF	70,95€
2.7	276	29°	3	Yes	No	EM04-0203PN6000	ON-OFF	80,05€
2.7	276	29°	1	Yes	Yes	EM04-0200PA6000	ON-OFF	81,90€
2.7	276	29°	3	Yes	Yes	EM04-0203PA6000	ON-OFF	93,20€
2.7	276	29°	1	Yes	Yes	EM04-0200PA1401	DALI	180,35€
2.7	276	29°	1	Yes	Yes	EM04-0200PA6001	DALI	184,30€
3.7	276	29°	3	Yes	No	EM04-0203PN1400	ON-OFF	75,90€
3.7	276	29°	3	Yes	Yes	EM04-0203PA1400	ON-OFF	88,95€
3.7	276	29°	3	Yes	Yes	EM04-0203PA1401	DALI	199,95€
3.7	276	29°	3	Yes	Yes	EM04-0203PA6001	DALI	203,80€

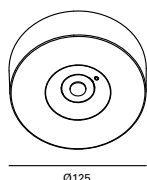
Redo Surface

IP	IK	UGR		
20	10	<10		


○ ●
14 60



40.5



LED | K : 4000 | CRI : 80 | BATTERY: Lithium ion

W	Real Lm Emer.	Optics	H. Emer.	Permanent	Auto test	Code	 220-240V	
2.7	276	29°	3	Yes	No	EM05-0203PN6000	ON-OFF	87,60€
2.7	276	29°	3	Yes	Yes	EM05-0203PA6000	ON-OFF	94,00€
4	276	29°	3	Yes	Yes	EM05-0203PA1400	ON-OFF	89,95€
4	276	29°	3	Yes	No	EM05-0203PN1400	ON-OFF	83,20€
4	276	29°	3	Yes	Yes	EM05-0203PA1401	DALI	225,85€
4	276	29°	3	Yes	Yes	EM05-0203PA6001	DALI	229,90€

Accesorios de fijación Acessórios de fixação



Adaptador de diámetro Blanco Redo
Adaptador de diámetro Branco Redo

EM04-0001
6,60€



Adaptador de diámetro Negro Redo
Adaptador de diámetro Preto Redo

EM04-0003
9,80€

Accesorios decorativos Acessórios decorativos



Accesorio Redo pictograma empotrado
Acessório Redo pictograma recesso

EM04-0002
26,85€




Luminaria de emergencia convencional de instalación en pared o techo, en superficie o empotrada (mediante accesorio). Su forma y acabado hace que pase desapercibida en el entorno.

Luminária de emergência convencional de instalação na parede ou teto, na superfície ou encastrada (mediante acessório). A sua forma e acabamento faz com que passe despercebida no espaço.

Monitorización DALI Monitorização DALI

Gracias a las versiones DALI se permite la monitorización en tiempo real de su estatus de funcionamiento.

Graças às versões DALI é possível a monitorização em tempo real do seu estado de funcionamento.



Cuenta con formas rectas, limpias y puras, con un acabado texturizado mate para que pase desapercibida en el ambiente.

Possui formas retas, limpas e puras, com um acabamento texturizado mate para passar despercebida no ambiente.

Diversidad de accesorios

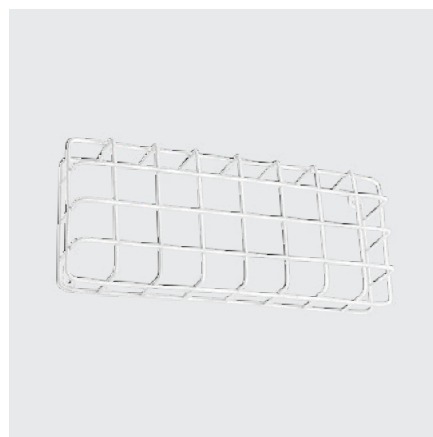
Diversidade de acessórios



Accesorio de empotrar en pared
Acessório de encastrar na parede




Accesorio de empotrar en techo
Acessório de encastrar no teto



Accesorio antivandálico
Acessório antivandalismo



Accesorio de señalización
Acessório de sinalização

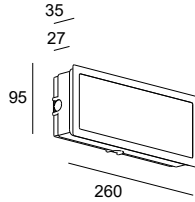


Accesorio pictogramas
Acessório pictogramas

BODY MAT	DIF MAT		50000h	5
PC	PC		L80 B20	MacAdam

Deco IP44 NiCd

IP	IK		
44	10		

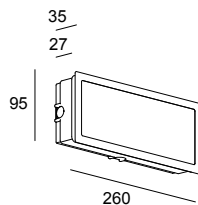


LED | K : 4000 | CRI : 80 | BATTERY: NiCd

W	Real Lm Emer.	H. Emer.	Permanent	Auto test	Code	220-240V	
2	62	1	No	No	EM01-0060NN1400	ON-OFF	28,30€
2	93	1	No	No	EM01-0100NN1400	ON-OFF	31,95€
2	131	1	No	No	EM01-0150NN1400	ON-OFF	37,10€
2	160	1	No	No	EM01-0200NN1400	ON-OFF	39,45€
2	200	1	No	No	EM01-0300NN1400	ON-OFF	47,00€
2	200	1	No	No	EM01-0500NN1400	ON-OFF	73,35€
2	93	1	No	Yes	EM01-0100NA1400	ON-OFF	42,15€
2	160	1	No	Yes	EM01-0200NA1400	ON-OFF	48,85€
2	200	1	No	Yes	EM01-0300NA1400	ON-OFF	56,30€
2	93	3	No	No	EM01-0103NN1400	ON-OFF	47,00€
2	160	3	No	No	EM01-0203NN1400	ON-OFF	64,80€
2	200	1	No	Yes	EM01-0300NA1401	DALI	141,30€
3.4	93	1	Yes	No	EM01-0100PN1400	ON-OFF	52,65€
3.4	93	3	Yes	No	EM01-0103PN1400	ON-OFF	75,15€
3.7	93	1	Yes	Yes	EM01-0100PA1400	ON-OFF	61,10€
4	160	1	Yes	Yes	EM01-0200PA1400	ON-OFF	69,55€
4.3	160	1	Yes	No	EM01-0200PN1400	ON-OFF	61,95€
4.3	160	3	Yes	No	EM01-0203PN1400	ON-OFF	100,50€
5	200	1	Yes	No	EM01-0300PN1400	ON-OFF	70,50€
5.1	200	1	Yes	Yes	EM01-0300PA1400	ON-OFF	82,75€
5.1	200	1	Yes	Yes	EM01-0300PA1401	DALI	162,20€
5.7	200	1	Yes	No	EM01-0500PN1400	ON-OFF	94,35€

Deco IP44 NiMH

IP	IK		
44	10		



LED | K : 4000 | CRI : 80 | BATTERY: NiMH

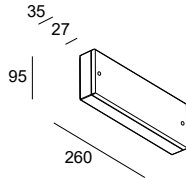
W	Real Lm Emer.	H. Emer.	Permanent	Auto test	Code	220-240V	
2	200	3	No	No	EM01-0303NN1400	ON-OFF	84,65€
2	200	3	No	Yes	EM01-0303NA1400	ON-OFF	102,45€
2	200	3	No	Yes	EM01-0303NA1401	DALI	180,35€
5	200	3	Yes	No	EM01-0303PN1400	ON-OFF	109,00€
5.7	200	3	Yes	Yes	EM01-0303PA1400	ON-OFF	126,80€
5.7	200	3	Yes	Yes	EM01-0303PA1401	DALI	190,85€

BODY MAT PC	DIF MAT PC		50000h L80 B20	5 MacAdam
----------------	---------------	--	-------------------	--------------

Deco IP65 Battery NiCd

IP 65	IK 10		
----------	----------	--	--

14



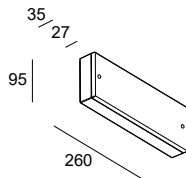
LED | K : 4000 | CRI : 80 | BATTERY: NiCd

W	Real Lm Emer.	H. Emer.	Permanent	Auto test	Code	220-240V	
2	62	1	No	No	EM02-0060NN1400	ON-OFF	38,30€
2	93	1	No	No	EM02-0100NN1400	ON-OFF	41,00€
2	131	1	No	No	EM02-0150NN1400	ON-OFF	44,70€
2	160	1	No	No	EM02-0200NN1400	ON-OFF	48,30€
2	200	1	No	No	EM02-0300NN1400	ON-OFF	54,80€
2	200	1	No	No	EM02-0500NN1400	ON-OFF	79,35€
2	93	1	No	Yes	EM02-0100NA1400	ON-OFF	52,90€
2	160	1	No	Yes	EM02-0200NA1400	ON-OFF	56,10€
2	200	1	No	Yes	EM02-0300NA1400	ON-OFF	62,90€
2	93	3	No	No	EM02-0103NN1400	ON-OFF	52,90€
2	160	3	No	No	EM02-0203NN1400	ON-OFF	69,25€
2	200	1	No	Yes	EM02-0300NA1401	DALI	144,75€
3.4	93	1	Yes	No	EM02-0100PN1400	ON-OFF	56,60€
3.4	93	3	Yes	No	EM02-0103PN1400	ON-OFF	77,95€
3.7	93	1	Yes	Yes	EM02-0100PA1400	ON-OFF	67,50€
4	160	1	Yes	Yes	EM02-0200PA1400	ON-OFF	74,90€
4.3	160	1	Yes	No	EM02-0200PN1400	ON-OFF	63,90€
4.3	160	3	Yes	No	EM02-0203PN1400	ON-OFF	103,15€
5	200	1	Yes	No	EM02-0300PN1400	ON-OFF	72,95€
5.1	200	1	Yes	Yes	EM02-0300PA1400	ON-OFF	85,70€
5.1	200	1	Yes	Yes	EM02-0300PA1401	DALI	170,05€
5.7	200	1	Yes	No	EM02-0500PN1400	ON-OFF	100,30€

Deco IP65 Battery NiMH

IP 65	IK 10		
----------	----------	--	--




14





LED | K : 4000 | CRI : 80 | BATTERY: NiMH

W	Real Lm Emer.	H. Emer.	Permanent	Auto test	Code	220-240V	
2	200	3	No	No	EM02-0303NN1400	ON-OFF	85,70€
2	200	3	No	Yes	EM02-0303NA1400	ON-OFF	104,80€
2	200	3	No	Yes	EM02-0303NA1401	DALI	186,45€
5	200	3	Yes	No	EM02-0303PN1400	ON-OFF	112,10€
5.7	200	3	Yes	Yes	EM02-0303PA1400	ON-OFF	128,10€
5.7	200	3	Yes	Yes	EM02-0303PA1401	DALI	194,10€




	Deco IP44 NiCD	Deco IP44 NiMH	Deco IP65 Battery NiCD	Deco IP65 Battery NiMH
				

Accesorios de fijación
Acessórios de fixação

	<p>Accesorio empotrar a pared Deco Acessório de encastrar na parede Deco</p>	<p>EM01-0002 18,85€</p>	<p>EM01-0002 18,85€</p>	<p>EM01-0002 18,85€</p>	<p>EM01-0002 18,85€</p>
	<p>Accesorio empotrar DECO Acessório de encastrar DECO</p>	<p>EM01-0001 9,10€</p>	<p>EM01-0001 9,10€</p>		

Accesorios decorativos
Acessórios decorativos

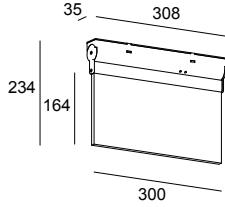
	<p>Accesorio Deco Antivandálico Acessório Deco antivandalismo</p>	<p>EM01-0003 37,75€</p>	<p>EM01-0003 37,75€</p>	<p>EM01-0003 37,75€</p>	<p>EM01-0003 37,75€</p>
	<p>Accesorio Señalización Deco Acessório Sinalização Deco</p>			<p>EM02-0004 31,25€</p>	<p>EM02-0004 31,25€</p>
	<p>Pictograma flecha abajo Pictograma seta para baixo</p>	<p>EM01-0008 3,05€</p>	<p>EM01-0008 3,05€</p>	<p>EM01-0008 3,05€</p>	<p>EM01-0008 3,05€</p>
	<p>Pictograma flecha arriba Pictograma seta para cima</p>	<p>EM01-0007 3,05€</p>	<p>EM01-0007 3,05€</p>	<p>EM01-0007 3,05€</p>	<p>EM01-0007 3,05€</p>
	<p>Pictograma flecha derecha Pictograma seta para a direita</p>	<p>EM01-0005 3,05€</p>	<p>EM01-0005 3,05€</p>	<p>EM01-0005 3,05€</p>	<p>EM01-0005 3,05€</p>
	<p>Pictograma flecha izquierda Pictograma seta para a esquerda</p>	<p>EM01-0006 3,05€</p>	<p>EM01-0006 3,05€</p>	<p>EM01-0006 3,05€</p>	<p>EM01-0006 3,05€</p>

Flag

BODY MAT	DIF MAT		50000h	5
PC	PMMA		L80 B20	MacAdam

IP	UGR	LOW			
20	<13	FLICKER	90°		

14

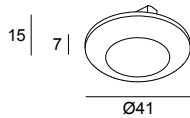



LED K : 4000 CRI : 80 BATTERY : NiCd DISTANCE : 30m						
W	Real Lm Emer.	H. Emer.	Permanent	Auto test	Code	220-240V
3	70	3	Yes / No	Yes	EM03-0103PA1400	ON-OFF 94,70€

Star

IP	UGR	LOW			
20	<19	FLICKER			

14



LED K : 4000 CRI : 80 BATTERY : NiCd						
W	Real Lm Emer.	H. Emer.	Permanent	Auto test	Code	220V
0.2	6	3	No	No	EM06-0006NN1400	ON-OFF 45,75€

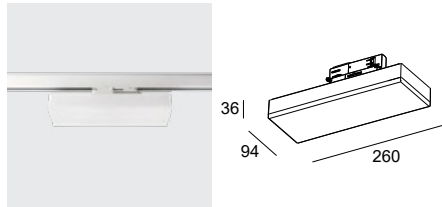
65

Deco Track

BODY MAT	DIF MAT		50000h	5
PC	PC		L80 B20	MacAdam

Deco Track Battery NiCd

IP	IK		
20	10		

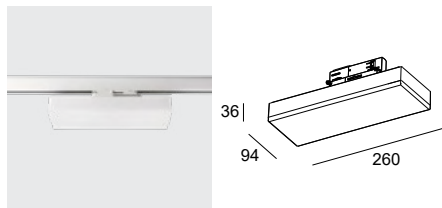


LED | K : 4000 | CRI : 80 | BATTERY : NiCd

W	Real Lm Emer.	H. Emer.	Permanent	Auto test	Code		220-240V	
2	160	3	No	No	EM10-0203NN1400	ON-OFF	92,30€	
2	93	3	No	No	EM10-0103NN1400	ON-OFF	86,00€	
2	93	3	No	Yes	EM10-0103NN1401	DALI	190,85€	
2	160	3	No	Yes	EM10-0203NN1401	DALI	197,35€	
3.4	93	3	Yes	No	EM10-0103PN1400	ON-OFF	107,45€	
3.4	93	3	Yes	Yes	EM10-0103PN1401	DALI	212,90€	
4.3	160	3	Yes	No	EM10-0203PN1400	ON-OFF	113,70€	
4.3	160	3	Yes	Yes	EM10-0203PN1401	DALI	219,45€	

Deco Track Battery NiMH

IP	IK		
20	10		



LED | K : 4000 | CRI : 80 | BATTERY : NiMH

W	Real Lm Emer.	H. Emer.	Permanent	Auto test	Code		220-240V	
2	200	3	No	No	EM10-0303NN1400	ON-OFF	99,90€	
2	200	3	No	Yes	EM10-0303NA1400	ON-OFF	118,75€	
2	200	3	No	Yes	EM10-0303NN1401	DALI	205,10€	
5.7	200	3	Yes	No	EM10-0303PN1400	ON-OFF	121,20€	
5.7	200	3	Yes	Yes	EM10-0303PA1400	ON-OFF	135,05€	
5.7	200	3	Yes	Yes	EM10-0303PN1401	DALI	227,30€	

Accesorios decorativos


Accessórios decorativos

	Accesorio Señalización Deco Acessório Sinalização Deco	EM02-0004 31,25€	EM02-0004 31,25€
	Pictograma flecha abajo Pictograma seta para baixo	EM01-0008 3,05€	EM01-0008 3,05€
	Pictograma flecha arriba Pictograma seta para cima	EM01-0007 3,05€	EM01-0007 3,05€
	Pictograma flecha derecha Pictograma seta para a direita	EM01-0005 3,05€	EM01-0005 3,05€
	Pictograma flecha izquierda Pictograma seta para a esquerda	EM01-0006 3,05€	EM01-0006 3,05€

Line

Luminaria de emergencia totalmente integrable en el carril trifásico. Permite integrar la iluminación de emergencia en arquitecturas donde, por la tipología de instalación, aparecen los carriles de iluminación.

Luminária de emergência totalmente integrável na calha trifásica. Permite a integração da iluminação de emergência em arquiteturas onde, pela tipologia da instalação, aparecem as calhas de iluminação.



Monitorización DALI

Monitorização DALI

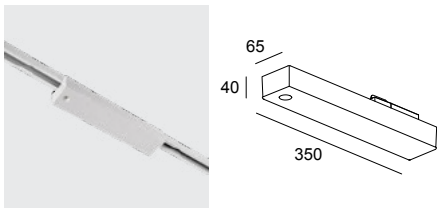
Las versiones DALI permiten la monitorización en tiempo real de su estatus de funcionamiento.

As versões DALI permitem a monitorização em tempo real do seu estado de funcionamento.



BODY MAT PC	DIF MAT AL		50000h L80 B20	4 MacAdam	IP 20	IK 10		
----------------	---------------	--	-------------------	--------------	----------	----------	--	--

○ ●
14 60



LED | K: 5000 | CRI: 70 | BATTERY: NiMH

W	Real Lm Emer.	H. Emer.	Permanent	Auto test	Code	220-240V	
1	90	3	No	Yes	EM08-0203NA1400	ON-OFF	219,80€
1	90	3	No	Yes	EM08-0203NA6000	ON-OFF	219,80€
1	90	3	No	Yes	EM08-0203NA1401	DALI	315,70€
1	90	3	No	Yes	EM08-0203NA6001	DALI	315,70€

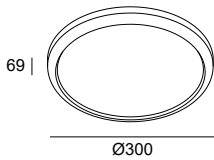


Leco es una luminaria de emergencia de superficie, ideal para la iluminación de zonas de paso tales como pasillos o zonas comunes. Su cuerpo incorpora un tratamiento especial UV que evita el amarillamiento de los materiales y asegura un perfecto estado durante más tiempo. Esta luminaria puede utilizarse en su funcionamiento estándar y en emergencia cuando se produzca cualquier fallo eléctrico.

Leco é uma luminária de emergência de superfície, ideal para iluminar zonas de passagem como corredores ou zonas comuns. O seu corpo incorpora um tratamento especial UV que evita o amarelecimento dos materiais e assegura um perfeito estado durante mais tempo. Esta luminária pode ser utilizada no seu funcionamento standard e em emergência quando ocorra qualquer falha elétrica.

BODY MAT	DIF MAT		50000h	3	IP	IK	LOW	
PC	PC		L80 B20	MacAdam	44	10	FLICKER	

14

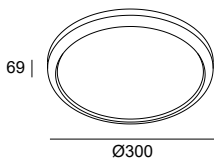


LED | K: 4000 | CRI: 80 | BATTERY: NiCd

W	Real Lm Emer.	H. Emer.	Permanent	Auto test	Code	220-240V	
8.7	113	3	Yes	No	15-A003-14-OE	ON-OFF	111,35€

14


IP	IK	LOW		
44	10	FLICKER		



LED | K: 4000 | CRI: 80 | BATTERY: LiFePO4

W	Real Lm Emer.	H. Emer.	Permanent	Auto test	Code	220-240V	
8.7	200	3	Yes	Yes	15-A003-14-DE	DALI	310,75€

Play



Colección de downlights con una gran modularidad y prestaciones. Ambas, tanto la versión estándar como la de emergencias permiten añadir y combinar un módulo LED con una gran variedad de marcos y accesorios, obteniendo un downlight a medida adaptado a las necesidades de cada proyecto.

Coleção de downlights com uma grande modularidade e prestações. Ambas, tanto na versão standard como na de emergência, permitem adicionar e combinar um módulo LED com uma grande variedade de aros e acessórios, obtendo um downlight à medida adaptado às necessidades de cada projeto.

Sistema de señalización del estatus de la luminaria patentado por LEDS C4 con el indicador de emergencia incluido en la misma óptica, lo que aporta una mayor homogeneización del proyecto.






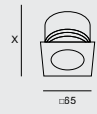

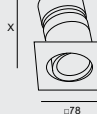
Sistema de sinalização do estado da luminária patenteado pela LEDS C4 com o indicador de emergência incluído na mesma ótica, o que proporciona uma maior homogeneização do projeto.



El Kit autotest DALI permite la monitorización en tiempo real del funcionamiento de las luminarias.

O Kit autoteste DALI permite a monitorização em tempo real do funcionamento das luminárias.

Ejemplo de código / Exemplo de código: **AG11-P7V9M20114**


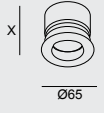








Model	W	K / CRI / Real Lm.	Optics	Source	Finishes		
 <p>AG11 - Redondo / Fijo Redondo / fixo 0-7 mm 58 IP54</p> <p>○ ● 14 60</p> 	P7 8.5W	<p>V9 2700K / CRI 90 / 582 Lm.</p> <p>W9 3000K / CRI 90 / 663 Lm.</p> <p>X9 4000K / CRI 90 / 674 Lm.</p>	M2 28°	<p>O1 Emergency ON-OFF 1H 220-240V</p> <p>O3 Emergency ON-OFF 3H 220-240V</p> <p>D1 Emergency DALI-2 1H 220-240V</p> <p>D3 Emergency DALI-2 3H 220-240V</p>	<p>14 </p> <p>60 </p> <p>AF </p>		
 <p>AG12 - Redondo / Ajustable Redondo / ajustável 0-20 mm 68 IP23</p> <p>○ ● ● 14 60 AF</p> 		13 14.3W		<p>V9 2700K / CRI 90 / 960 Lm.</p> <p>W9 3000K / CRI 90 / 1305 Lm.</p> <p>X9 4000K / CRI 90 / 1397 Lm.</p>		M2 34°	<p>O1 Emergency ON-OFF 1H 220-240V</p> <p>O3 Emergency ON-OFF 3H 220-240V</p> <p>D1 Emergency DALI-2 1H 220-240V</p> <p>D3 Emergency DALI-2 3H 220-240V</p>
 <p>AG19 - Cuadrado / Fijo Quadrado / fixo 0-7 mm 58 IP54</p> <p>○ ● 14 60</p> 				13 14.3W			<p>V9 2700K / CRI 90 / 960 Lm.</p> <p>W9 3000K / CRI 90 / 1305 Lm.</p> <p>X9 4000K / CRI 90 / 1397 Lm.</p>
 <p>AG21 - Cuadrado / Ajustable Quadrado / ajustável 0-20 mm 68 IP23</p> <p>○ ● 14 60</p> 							

Para consultar el precio de estas referencias, ir a la página 1334. / Para consultar o preço destas referências, ir à página 1334.

Play

Deep Emergency

Ejemplo de código / Exemplo de código: **AG15-P7V9M20114**









Model	W	K / CRI / Real Lm.	Optics	Source	Finishes
 AG15 - Redondo / Fijo Redondo / fixo 0-20 mm 58 IP54 	P7 8.5W	V9 2700K / CRI 90 / 543 Lm.	M2 27°	O1  Emergency ON-OFF 1H 220-240V	14  60 
		W9 3000K / CRI 90 / 548 Lm.		O3  Emergency ON-OFF 3H 220-240V	
		X9 4000K / CRI 90 / 628 Lm.		D1  Emergency DALI-2 1H 220-240V	
 AG17 - Redondo / Ajustable / Sin marco Redondo / ajustável / trimless 0-18 mm 75 IP23 	13 14.3W	V9 2700K / CRI 90 / 1110 Lm.	M2 33°	O1  Emergency ON-OFF 1H 220-240V	
		W9 3000K / CRI 90 / 1195 Lm.		O3  Emergency ON-OFF 3H 220-240V	
		X9 4000K / CRI 90 / 1278 Lm.		D1  Emergency DALI-2 1H 220-240V	
				D3  Emergency DALI-2 3H 220-240V	

Para consultar el precio de estas referencias, ir a la pagina 1334. / Para consultar o preço destas referências, ir à página 1334.

Play

High Visual Comfort Emergency

Ejemplo de código / Exemplo de código: **AG13-P7V9M20114**

Model	W	K / CRI / Real Lm.	Optics	Source	Finishes
 AG13 - Redondo / Fijo Redondo / fixo 0-25 mm 78 IP54 	P7 8.5W	V9 2700K / CRI 90 / 565 Lm.	M2 28°	O1  Emergency ON-OFF 1H 220-240V	14  60 
		W9 3000K / CRI 90 / 606 Lm.		O3  Emergency ON-OFF 3H 220-240V	
		X9 4000K / CRI 90 / 626 Lm.		D1  Emergency DALI-2 1H 220-240V	
 AG14 - Redondo / Ajustable Redondo / ajustável 0-18 mm 90 IP23 	13 14.3W	V9 2700K / CRI 90 / 1216 Lm.	M2 34°	O1  Emergency ON-OFF 1H 220-240V	
		W9 3000K / CRI 90 / 1216 Lm.		O3  Emergency ON-OFF 3H 220-240V	
		X9 4000K / CRI 90 / 1302 Lm.		D1  Emergency DALI-2 1H 220-240V	
				D3  Emergency DALI-2 3H 220-240V	

Para consultar el precio de estas referencias, ir a la pagina 1334. / Para consultar o preço destas referências, ir à página 1334.

Play

IP65 Emergency

BODY MAT PC,AL		50000h L80 B20	2 MacAdam	IP 65	IK 03	DIF MAT GLA			
-------------------	--	-------------------	--------------	----------	----------	----------------	--	--	--

Ejemplo de código / Exemplo de código: **AG16-P7V9M20114**

Model	W	K / CRI / Real Lm.	Optics	Source	Finishes
 <p>AG16 - Redondo / Fijo Redondo / fixo 0-20 mm 65 IP65</p> <p> 14 60 21</p>  <p>Ø93</p>	P7 8.5W	V9 2700K / CRI 90 / 543 Lm.	M2 28°	O1  Emergency ON-OFF 1H 220-240V	14  60  21 
		W9 3000K / CRI 90 / 595 Lm.		O3  Emergency ON-OFF 3H 220-240V	
		X9 4000K / CRI 90 / 629 Lm.		D1  Emergency DALI-2 1H 220-240V	
 <p>AG22 - Cuadrado / Fijo Quadrado / fixo 0-20 mm 65 IP65</p> <p> 14 60</p>  <p>93</p>	13 14.3W	V9 2700K / CRI 90 / 1161 Lm.	M2 34°	O1  Emergency ON-OFF 1H 220-240V	
		W9 3000K / CRI 90 / 1161 Lm.		O3  Emergency ON-OFF 3H 220-240V	
		X9 4000K / CRI 90 / 1242 Lm.		D1  Emergency DALI-2 1H 220-240V	
				D3  Emergency DALI-2 3H 220-240V	


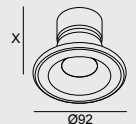





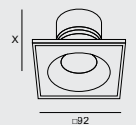




Para consultar el precio de estas referencias, ir a la pagina 1334. / Para consultar o preço destas referências, ir à página 1334.

Play

IP65 Glass Emergency

BODY MAT PC,AL		50000h L80 B20	2 MacAdam	IP 65	IK 03	DIF MAT GLA			
-------------------	--	-------------------	--------------	----------	----------	----------------	--	--	--

Ejemplo de código / Exemplo de código: **AG43-P7V9M20114**

Model	W	K / CRI / Real Lm.	Optics	Source	Finishes
 <p>AG43 - Redondo / Fijo Redondo / fixo 0-20 mm 68 IP65</p>  <p>Ø92</p>	P7 8.5W	V9 2700K / CRI 90 / 514 Lm.	M2 28°	O1  Emergency ON-OFF 1H 220-240V	14 
		W9 3000K / CRI 90 / 595 Lm.		O3  Emergency ON-OFF 3H 220-240V	
		X9 4000K / CRI 90 / 595 Lm.		D1  Emergency DALI-2 1H 220-240V	
 <p>AG44 - Cuadrado / Fijo Quadrado / fixo 0-20 mm 68 IP65</p>  <p>92</p>	13 14.3W	V9 2700K / CRI 90 / 922 Lm.	M2 34°	O1  Emergency ON-OFF 1H 220-240V	
		W9 3000K / CRI 90 / 1176 Lm.		O3  Emergency ON-OFF 3H 220-240V	
		X9 4000K / CRI 90 / 1258 Lm.		D1  Emergency DALI-2 1H 220-240V	
				D3  Emergency DALI-2 3H 220-240V	

Para consultar el precio de estas referencias, ir a la pagina 1334. / Para consultar o preço destas referências, ir à página 1334.

Play

Pinhole Emergency

BODY MAT
PC,AL



50000h
L80 B20


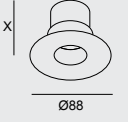

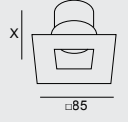

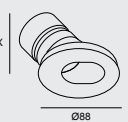

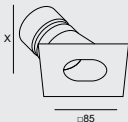
2
MacAdam

IP
23

IK
03




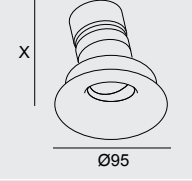

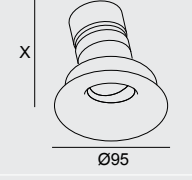

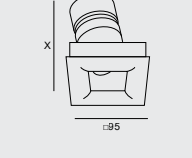
Ejemplo de código / Exemplo de código: **AG45-P7V9M20114**

Model	W	K / CRI / Real Lm.	Optics	Source	Finishes
 <p>AG45 - Redondo / Fijo Redondo / fixo 0-18 mm 75 IP54</p> 	P7 8.5W	V9 2700K / CRI 90 / 304 Lm.	M2 32°	O1 Emergency ON-OFF 1H 220-240V	14
		W9 3000K / CRI 90 / 364 Lm.		O3 Emergency ON-OFF 3H 220-240V	
		X9 4000K / CRI 90 / 368 Lm.		D1 Emergency DALI-2 1H 220-240V D3 Emergency DALI-2 3H 220-240V	
 <p>AG46 - Cuadrado / Fijo Cuadrado / fixo 0-18 mm 75 IP54</p> 	13 14.3W	V9 2700K / CRI 90 / 1070 Lm.	M2 32°	O1 Emergency ON-OFF 1H 220-240V	
		W9 3000K / CRI 90 / 1138 Lm.		O3 Emergency ON-OFF 3H 220-240V	
		X9 4000K / CRI 90 / 1230 Lm.		D1 Emergency DALI-2 1H 220-240V D3 Emergency DALI-2 3H 220-240V	
 <p>AG47 - Redondo / Ajustable Redondo / ajustável 0-18 mm 75 IP23</p> 					
 <p>AG48 - Cuadrado / ajustable Cuadrado / ajustável 0-18 mm 75 IP23</p> 					

Para consultar el precio de estas referencias, ir a la pagina 1334. / Para consultar o preço destas referências, ir à página 1334.

BODY MAT PC,AL		50000h L80 B20	2 MacAdam	IP 23	IK 03				
							35°		

Ejemplo de código / Exemplo de código: **AG52-P7V9M20114**

Model	W	K / CRI / Real Lm.	Optics	Source	Finishes
 AG52 - Redondo / Ajustable Redondo / ajustável Ø 0-18 mm Ⓢ 86 IP23  Ø95	P7 8.5W	V9 2700K / CRI 90 / 332 Lm.	M2 33°	O1 Emergency ON-OFF 1H 220-240V	14 60
		W9 3000K / CRI 90 / 386 Lm.		O3 Emergency ON-OFF 3H 220-240V	
		X9 4000K / CRI 90 / 504 Lm.		D1 Emergency DALI-2 1H 220-240V D3 Emergency DALI-2 3H 220-240V	
 AG53 - Redondo / Ajustable / Sin marco Redondo / ajustável / sem aro Ø 0-18 mm Ⓢ 102 IP23  Ø95	13 14.3W	V9 2700K / CRI 90 / 900 Lm.	M2 34°	O1 Emergency ON-OFF 1H 220-240V	O3 Emergency ON-OFF 3H 220-240V D1 Emergency DALI-2 1H 220-240V D3 Emergency DALI-2 3H 220-240V
		W9 3000K / CRI 90 / 1271 Lm.			
		X9 4000K / CRI 90 / 1360 Lm.			
 AG55 - Cuadrado / ajustable Quadrado / ajustável Ø 0-18 mm Ⓢ 85×85 IP23  Ø95					

Para consultar el precio de estas referencias, ir a la página 1334. / Para consultar o preço destas referências, ir à página 1334.

Play Snoot Emergency

BODY MAT		50000h	2	IP	IK					
PC,AL		L80 B20	MacAdam	23	03		40°	320°		

Ejemplo de código / Exemplo de código: **AG56-P7V9M20114**


Model	W	K / CRI / Real Lm.	Optics	Source	Finishes
 AG56 - Redondo / Ajustable Redondo / ajustável 0-18 mm 85 IP23 40° ↕320° 	P7 8.5W	V9 2700K / CRI 90 / 507 Lm.	M2 27°	O1 Emergency ON-OFF 1H 220-240V	14 60
		W9 3000K / CRI 90 / 590 Lm.		O3 Emergency ON-OFF 3H 220-240V	
		X9 4000K / CRI 90 / 590 Lm.		D1 Emergency DALI-2 1H 220-240V	
 AG57 - Redondo / Ajustable / Sin marco Redondo / ajustável / sem aro 0-18 mm 87 IP23 40° ↕320° 	13 14.3W	V9 2700K / CRI 90 / 1131 Lm.	M2 34°	O1 Emergency ON-OFF 1H 220-240V	
		W9 3000K / CRI 90 / 1203 Lm.		O3 Emergency ON-OFF 3H 220-240V	
		X9 4000K / CRI 90 / 1300 Lm.		D1 Emergency DALI-2 1H 220-240V	
				D3 Emergency DALI-2 3H 220-240V	

Para consultar el precio de estas referencias, ir a la pagina 1334. / Para consultar o preço destas referências, ir à página 1334.

Play Raw Emergency

BODY MAT		50000h	2	IP	IK					
PC,AL		L80 B20	MacAdam	54	03					

Ejemplo de código / Exemplo de código: **AG59-P7V9M20155**

Model	W	K / CRI / Real Lm.	Optics	Source	Finishes
 AG59 - Redondo / Fijo Redondo / fixo 0-25 mm 100 IP54 	P7 8.5W	V9 2700K / CRI 90 / 535 Lm.	M2 32°	O1 Emergency ON-OFF 1H 220-240V	55 EN EO DC
		W9 3000K / CRI 90 / 601 Lm.		O3 Emergency ON-OFF 3H 220-240V	
		X9 4000K / CRI 90 / 604 Lm.		D1 Emergency DALI-2 1H 220-240V	
	13 14.3W	V9 2700K / CRI 90 / 1175 Lm.	M2 34°	O1 Emergency ON-OFF 1H 220-240V	
		W9 3000K / CRI 90 / 1250 Lm.		O3 Emergency ON-OFF 3H 220-240V	
		X9 4000K / CRI 90 / 1350 Lm.		D1 Emergency DALI-2 1H 220-240V	
				D3 Emergency DALI-2 3H 220-240V	


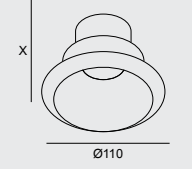








Para consultar el precio de estas referencias, ir a la pagina 1334. / Para consultar o preço destas referências, ir à página 1334.

Play

Play Raw Racy Gold Emergency



Ejemplo de código / Exemplo de código: **AG58-P7V9M201EP**

Model	W	K / CRI / Real Lm.	Optics	Source	Finishes
 	P7 8.5W	V9 2700K / CRI 90 / 539 Lm.	M2 28°	O1  Emergency ON-OFF 1H 220-240V	EP 
		W9 3000K / CRI 90 / 624 Lm.		O3  Emergency ON-OFF 3H 220-240V	
		X9 4000K / CRI 90 / 624 Lm.		D1  Emergency DALI-2 1H 220-240V	
	13 14.3W	V9 2700K / CRI 90 / 1125 Lm.	M2 34°	O1  Emergency ON-OFF 1H 220-240V	
		W9 3000K / CRI 90 / 1211 Lm.		O3  Emergency ON-OFF 3H 220-240V	
		X9 4000K / CRI 90 / 1296 Lm.		D1  Emergency DALI-2 1H 220-240V	
D3  Emergency DALI-2 3H 220-240V					




Para consultar el precio de estas referencias, ir a la pagina 1334. / Para consultar o preço destas referências, ir à página 1334.

Play Flat 7W Emergency

Play Flat 13W Emergency



Accesorios ópticos Acessórios óticos

	Difuminador de halo (5u.) Difusor opalino (5u.)		71-6099-00-00 13,80€	71-6099-00-00 13,80€
	Confort visual (1u.) Conforto visual (1u.)	14 ○	71-4754-14-00 7,90€	71-4754-14-00 7,90€
		60 ●	71-4754-60-00 7,90€	71-4754-60-00 7,90€
	Apantallador (5u.) Obturador assimetrico (5u.)	60 ●	71-7895-60-00 33,15€	71-7895-60-00 33,15€



Play


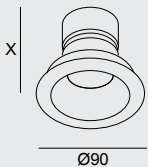











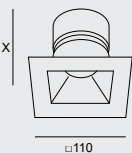







Deco Emergency

BODY MAT		50000h	2
PC,AL		L80 B20	MacAdam

Play Deco Symmetrical Trim Emergency

IP	IK			
54	03			


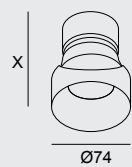






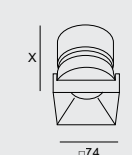



Ejemplo de código / Exemplo de código: **AG23-P7V9M201WR**

Model	W	K / CRI / Real Lm.	Optics	Source	Finishes
 <p>AG23 - Redondo / Fijo Redondo / fixo 0-25 mm Φ 80 IP54</p>  <p>Ø90</p>	P7 8.5W	V9 2700K / CRI 90 / 571 Lm.	M2 28°	O1  Emergency ON-OFF 1H 220-240V	WR 
		W9 3000K / CRI 90 / 624 Lm.		O3  Emergency ON-OFF 3H 220-240V	WG 
		X9 4000K / CRI 90 / 637 Lm.		D1  Emergency DALI-2 1H 220-240V	WH 
				D3  Emergency DALI-2 3H 220-240V	WI 
					WJ 
					WK 
 <p>AG27 - Cuadrado / Fijo Cuadrado / fixo 0-25 mm \square 100 IP54</p>  <p>110</p>	13 14.3W	V9 2700K / CRI 90 / 907 Lm.	M2 34°	O1  Emergency ON-OFF 1H 220-240V	WL 
		W9 3000K / CRI 90 / 1271 Lm.		O3  Emergency ON-OFF 3H 220-240V	WM 
		X9 4000K / CRI 90 / 1424 Lm.		D1  Emergency DALI-2 1H 220-240V	WN 
				D3  Emergency DALI-2 3H 220-240V	

Play Deco Symmetrical Trimless Emergency

IP	IK			
54	03			

Ejemplo de código / Exemplo de código: **AG24-P7V9M201WP**

Model	W	K / CRI / Real Lm.	Optics	Source	Finishes
 <p>AG24 - Redondo / Fijo / Sin marco Redondo / fixo / trimless 0-15 mm Φ 75 IP54</p>  <p>Ø74</p>	P7 8.5W	V9 2700K / CRI 90 / 571 Lm.	M2 28°	O1  Emergency ON-OFF 1H 220-240V	WP 
		W9 3000K / CRI 90 / 624 Lm.		O3  Emergency ON-OFF 3H 220-240V	WS 
		X9 4000K / CRI 90 / 637 Lm.		D1  Emergency DALI-2 1H 220-240V	WQ 
				D3  Emergency DALI-2 3H 220-240V	
 <p>AG28 - Cuadrado / Fijo / Sin marco Cuadrado / fixo / trimless 0-25 mm \square 75x75 IP54</p>  <p>74</p>	13 14.3W	V9 2700K / CRI 90 / 1181 Lm.	M2 34°	O1  Emergency ON-OFF 1H 220-240V	
		W9 3000K / CRI 90 / 1271 Lm.		O3  Emergency ON-OFF 3H 220-240V	
		X9 4000K / CRI 90 / 1360 Lm.		D1  Emergency DALI-2 1H 220-240V	
				D3  Emergency DALI-2 3H 220-240V	

Para consultar el precio de estas referencias, ir a la página 1334. / Para consultar o preço destas referências, ir à página 1334.

Play Deco Asymmetrical Trim Emergency



Ejemplo de código / Exemplo de código: **AG25-P7V9M2O1WR**



Model	W	K / CRI / Real Lm.	Optics	Source	Finishes
 AG25 - Redondo / Fijo Redondo / fixo 0-25 mm IP54	P7 8.5W	V9 2700K / CRI 90 / 528 Lm.	M2 27°	O1 Emergency ON-OFF 1H 220-240V	     
		W9 3000K / CRI 90 / 527 Lm.		O3 Emergency ON-OFF 3H 220-240V	
		X9 4000K / CRI 90 / 558 Lm.		D1 Emergency DALI-2 1H 220-240V D3 Emergency DALI-2 3H 220-240V	
 AG29 - Cuadrado / Fijo Quadrado / fixo 0-25 mm IP54	13 14.3W	V9 2700K / CRI 90 / 801 Lm.	M2 34°	O1 Emergency ON-OFF 1H 220-240V	  
		W9 3000K / CRI 90 / 1271 Lm.		O3 Emergency ON-OFF 3H 220-240V	
		X9 4000K / CRI 90 / 1424 Lm.		D1 Emergency DALI-2 1H 220-240V D3 Emergency DALI-2 3H 220-240V	

Para consultar el precio de estas referencias, ir a la pagina 1334. / Para consultar o preço destas referências, ir à página 1334.

Play Deco Asymmetrical Trimless Emergency



Ejemplo de código / Exemplo de código: **AG26-P7V9M2O1WP**

Model	W	K / CRI / Real Lm.	Optics	Source	Finishes
 AG26 - Redondo / Fijo / Sin marco Redondo / fixo / trimless 0-15 mm IP54	P7 8.5W	V9 2700K / CRI 90 / 528 Lm.	M2 27°	O1 Emergency ON-OFF 1H 220-240V	  
		W9 3000K / CRI 90 / 527 Lm.		O3 Emergency ON-OFF 3H 220-240V	
		X9 4000K / CRI 90 / 558 Lm.		D1 Emergency DALI-2 1H 220-240V D3 Emergency DALI-2 3H 220-240V	
 AG31 - Cuadrado / Fijo / Sin marco Quadrado / fixo / trimless 0-25 mm IP54	13 14.3W	V9 2700K / CRI 90 / 1086 Lm.	M2 34°	O1 Emergency ON-OFF 1H 220-240V	  
		W9 3000K / CRI 90 / 1169 Lm.		O3 Emergency ON-OFF 3H 220-240V	
		X9 4000K / CRI 90 / 1251 Lm.		D1 Emergency DALI-2 1H 220-240V D3 Emergency DALI-2 3H 220-240V	

Para consultar el precio de estas referencias, ir a la pagina 1334. / Para consultar o preço destas referências, ir à página 1334.

Play Deco
Asymmetrical
Trim 7W
Emergency



Play Deco
Asymmetrical
Trim 13W
Emergency



Play Deco
Asymmetrical
Trimless 7W
Emergency



Play Deco
Asymmetrical
Trimless 13W
Emergency



Accesorios ópticos Acessórios óticos



Difuminador de halo (5u.)
Difusor opalino (5u.)

71-6099-00-00
13,80€

71-6099-00-00
13,80€

71-6099-00-00
13,80€

71-6099-00-00
13,80€



Confort visual (1u.)
Conforto visual (1u.)

14 ○

71-4754-14-00
7,90€

71-4754-14-00
7,90€

71-4754-14-00
7,90€

71-4754-14-00
7,90€

60 ●

71-4754-60-00
7,90€

71-4754-60-00
7,90€

71-4754-60-00
7,90€

71-4754-60-00
7,90€



Apantallador (5u.)
Obturador assimetrico (5u.)

60 ●

71-7895-60-00
33,15€

71-7895-60-00
33,15€

71-7895-60-00
33,15€

71-7895-60-00
33,15€

Play Deco
Symmetrical
Trim 7W
Emergency



Play Deco
Symmetrical
Trim 13W
Emergency



Play Deco
Symmetrical
Trimless 7W
Emergency



Play Deco
Symmetrical
Trimless 13W
Emergency



Accesorios ópticos Acessórios óticos



Difuminador de halo (5u.)
Difusor opalino (5u.)

71-6099-00-00
13,80€

71-6099-00-00
13,80€

71-6099-00-00
13,80€

71-6099-00-00
13,80€



Confort visual (1u.)
Conforto visual (1u.)

14 ○

71-4754-14-00
7,90€

71-4754-14-00
7,90€

71-4754-14-00
7,90€

71-4754-14-00
7,90€

60 ●

71-4754-60-00
7,90€

71-4754-60-00
7,90€

71-4754-60-00
7,90€

71-4754-60-00
7,90€



Apantallador (5u.)
Obturador assimetrico (5u.)

60 ●


71-7895-60-00
33,15€

71-7895-60-00
33,15€

71-7895-60-00
33,15€

71-7895-60-00
33,15€

Infinite Pro



Infinite Pro es la solución perfecta para iluminar espacios que requieren un alto confort, ofreciendo una iluminación concebida para mejorar el bienestar de las personas y las empresas, sobre todo en oficinas o en espacios de trabajo donde la calidad de la luz es fundamental. Infinite Pro emergencia incluye el LED de señalización en la luminaria por lo que la instalación es mucho más fácil y no requiere de elementos adicionales.

Infinite Pro é a solução perfeita para a iluminação de espaços que requerem um elevado nível de conforto, oferecendo uma iluminação concebida para melhorar o bem-estar de pessoas e empresas, sobretudo em escritórios ou zonas de trabalho onde a qualidade da luz é fundamental. Infinite Pro emergência inclui o LED de sinalização na luminária pelo que a instalação é muito mais fácil e não necessita de elementos adicionais.



Monitorización DALI

Monitorização DALI

Conocimiento a tiempo real del estatus de las luminarias.
Conhecimento em tempo real do estado das luminárias.

Infinite Pro

Emergency

BODY MAT	DIF MAT		50000h	3
AL	PC		L80 B20	MacAdam

Infinite Pro Opal

Emergency

IP	UGR		
40	<10		

Ejemplo de código / Exemplo de código: **AK14-34W8PMO314**

Model	W	K / CRI / Real Lm.	Optics	Source	Finishes	
1136 mm AK14 - Superficie Superficie IP40 AK15 - Suspendida Suspensa IP40 AK16 - Empotrada Encastrada 0-25 mm 1140x65 IP44 AK23 - Suspendida / Acústica Suspensa / Acústica IP40	34 33.7W	W8 3000K / CRI 80 / 1290 Lm. W9 3000K / CRI 90 / 1152 Lm. X8 4000K / CRI 80 / 4079 Lm. X9 4000K / CRI 90 / 3143 Lm.	PM Opal	O3 D3	14 60 N3 GA GB	
	52 50.6W	W8 3000K / CRI 80 / 1965 Lm. W9 3000K / CRI 90 / 1755 Lm. X8 4000K / CRI 80 / 6264 Lm. X9 4000K / CRI 90 / 4827 Lm.	PM Opal	O3 D3		
1700 mm AK18 - Superficie Superficie IP40 AK19 - Empotrada Encastrada 0-25 mm 1705x65 IP40 AK21 - Suspendida Suspensa IP40	14 60 N3					
	14					
	14 60 N3					

Para consultar el precio de estas referencias, ir a la pagina 1322. / Para consultar o preço destas referências, ir à página 1322.

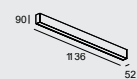





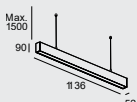





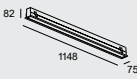

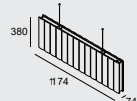
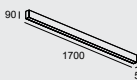





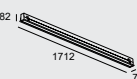

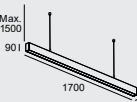


Infinite Pro Hexa-Cell Emergency

IP
40

UGR
<10


Ejemplo de código / Exemplo de código: **AK14-34W8HC0314**

Model	W	K / CRI / Real Lm.	Optics	Source	Finishes	
1136 mm  AK14 - Superficie Superficie IP40 14 60 N3	34 33.7W	W8 3000K / CRI 80 / 1290 Lm.	HC Hexa-Cell	O3	14  60  N3  GA  GB 	
		W9 3000K / CRI 90 / 1152 Lm.				
		X8 4000K / CRI 80 / 4079 Lm.				
		X9 4000K / CRI 90 / 3143 Lm.				
 AK15 - Suspendida Suspensa IP40 14 60 N3	52 50.6W	W8 3000K / CRI 80 / 1965 Lm.	HC Hexa-Cell	O3	14  60  N3  GA  GB 	
		W9 3000K / CRI 90 / 1755 Lm.				
		X8 4000K / CRI 80 / 6264 Lm.				
		X9 4000K / CRI 90 / 4827 Lm.				
 AK16 - Empotrada Encastrada 0-25 mm  1140x65 IP44 14						
 AK23 - Suspendida / Acústica Suspensa / Acústica IP40 GA GB						
1700 mm  AK18 - Superficie Superficie IP40 14 60 N3					14  60  N3  GA  GB 	
		 AK19 - Empotrada Encastrada 0-25 mm  1705x65 IP40 14				
		 AK21 - Suspendida Suspensa IP40 14 60 N3				

Para consultar el precio de estas referencias, ir a la pagina 1322. / Para consultar o preço destas referências, ir à página 1322.

Infinite Pro
Opal 1136mm
SurfaceInfinite Pro
Opal 1136mm
SuspendedInfinite Pro
Opal 1700mm
RecessedInfinite Pro
Opal 1700mm
Suspended**Fuentes de alimentación**
Fontes de alimentação


P. 1281

	Florón suspendido con toma de corriente Emergency Florão suspenso com tomada de corrente Emergency	14 ○	71-A223-14-00 57,15€	-	-	-
	Fuente de alimentación DALI Emergency Fonte de alimentação DALI Emergency	14 ○	-	-	71-A228-14-00 77,75€	-
	Fuente de alimentación DALI Emergency Fonte de alimentação DALI Emergency	60 ●	71-A228-60-00 77,75€	-	-	71-A228-60-00 77,75€
	Fuente de alimentación DALI Emergency Fonte de alimentação DALI Emergency	N3 ○	-	71-A228-N3-00 77,75€	-	71-A228-N3-00 77,75€






Accesorios ópticos
Acessórios óticos

	Difusor microprismático Difusor microprismático		-	71-A939-00-00 24,90€	71-A940-00-00 29,80€	71-A940-00-00 29,80€
---	--	--	---	--------------------------------	--------------------------------	--------------------------------

Accesorios de unión
Acessórios de união

	Kit unión "I" DALI Kit união "I" DALI		71-A955-00-DA 65,45€	71-A955-00-DA 65,45€	71-A955-00-DA 65,45€	71-A955-00-DA 65,45€
---	--	--	--------------------------------	--------------------------------	--------------------------------	--------------------------------



Infinite Pro Hexa-Cell 1136mm Suspended	Infinite Pro Hexa-Cell 1136mm Recessed	Infinite Pro Opal 1136mm Suspended Acoustic	Infinite Pro Opal 1700mm Surface	Infinite Pro Opal 1136mm Recessed
				

Fuentes de alimentación

Fontes de alimentação

P. 1281

	Florón suspendido con toma de corriente Emergency Florão suspenso com tomada de corrente Emergency	14 ○	-	-	-	71-A223-14-00 57,15€	-
	Fuente de alimentación DALI Emergency Fonte de alimentação DALI Emergency	14 ○	-	71-A228-14-00 77,75€	-	-	71-A228-14-00 77,75€
	Fuente de alimentación DALI Emergency Fonte de alimentação DALI Emergency	60 ●	-	-	-	-	-
	Fuente de alimentación DALI Emergency Fonte de alimentação DALI Emergency	N3 ○	71-A228-N3-00 77,75€	-	-	-	-

Accesorios ópticos






Accesórios óticos

	Difusor microprismático Difusor microprismático		71-A939-00-00 24,90€	71-A939-00-00 24,90€	71-A939-00-00 24,90€	-	71-A939-00-00 24,90€
---	--	--	--------------------------------	--------------------------------	--------------------------------	---	--------------------------------

Accesorios de unión

Accesórios de união


	Kit unión "I" DALI Kit união "I" DALI		71-A955-00-DA 65,45€	71-A955-00-DA 65,45€	71-A955-00-DA 65,45€	71-A955-00-DA 65,45€	71-A955-00-DA 65,45€
---	--	--	--------------------------------	--------------------------------	--------------------------------	--------------------------------	--------------------------------

Infinite Pro Hexa-Cell 1136mm Surface	Infinite Pro Hexa-Cell 1700mm Surface	Infinite Pro Hexa-Cell 1700mm Recessed	Infinite Pro Hexa-Cell 1136mm Suspended Acoustic	Infinite Pro Hexa-Cell 1700mm Suspended
				

Fuentes de alimentación

Fontes de alimentação

P. 1281

	Florón suspendido con toma de corriente Emergency Florão suspenso com tomada de corrente Emergency	14 ○	71-A223-14-00 57,15€	71-A223-14-00 57,15€	-	-	-
	Fuente de alimentación DALI Emergency Fonte de alimentação DALI Emergency	14 ○	-	-	71-A228-14-00 77,75€	-	-
	Fuente de alimentación DALI Emergency Fonte de alimentação DALI Emergency	60 ●	71-A228-60-00 77,75€	-	-	-	71-A228-60-00 77,75€
	Fuente de alimentación DALI Emergency Fonte de alimentação DALI Emergency	N3 ○	-	-	-	-	71-A228-N3-00 77,75€

Accesorios ópticos

Acessórios óticos

	Difusor microprismático Difusor microprismático		-	-	71-A940-00-00 29,80€	71-A939-00-00 24,90€	71-A940-00-00 29,80€
--	--	--	---	---	--------------------------------	--------------------------------	--------------------------------

Accesorios de unión

Acessórios de união

	Kit unión "I" DALI Kit união "I" DALI		71-A955-00-DA 65,45€	71-A955-00-DA 65,45€	71-A955-00-DA 65,45€	71-A955-00-DA 65,45€	71-A955-00-DA 65,45€
---	--	--	--------------------------------	--------------------------------	--------------------------------	--------------------------------	--------------------------------

Bento

Colección de downlights lineales, fruto de un largo estudio por parte de los desarrolladores de producto de LedsC4 con el fin de obtener una luminaria de alto confort visual y óptimo rendimiento. Su versión de emergencia permite que el proyecto sea más homogéneo y que con el mismo modelo de luminaria se pueda genera también una iluminación antipánico.

Coleção de downlights lineares, fruto de um longo estudo por parte dos criadores de produto da LedsC4 com o objetivo de obter uma luminária com elevado conforto visual e ótimo rendimento. A sua versão de emergência permite que o projeto seja mais homogéneo e que com o mesmo modelo de luminária também se possa gerar uma iluminação antipânico.



Bento Emergency

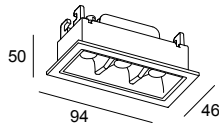
BODY MAT		50000h	3
PC,AL		L80 B20	MacAdam

Bento Standard 3 LEDS Trim

90-6364
90-6366 - XX - OE 203,45€
90-6368 DE 271,25€

IP	WELL			
23				

○ ●
14 60



40x89 0-18 mm

LED | K : 2700 | CRI : 90 | BATTERY : NiCd

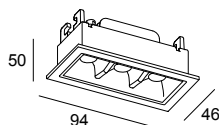
W	Real Lm. Emer.	Optics	H. Emer.	Permanent	Auto test	Code	220-240V
6.1	106	18°	3	Yes	No	90-6364	14 OE ON-OFF
6.1	110	38°	3	Yes	No	90-6366	60 DE DALi
6.1	100	47°	3	Yes	No	90-6368	

Bento Standard 3 LEDS Trim

90-6365
90-6367 - XX - OE 203,45€
90-6369 DE 271,25€

IP	WELL			
23				

○ ●
14 60



40x89 0-18 mm

LED | K : 3000 | CRI : 90 | BATTERY : NiCd

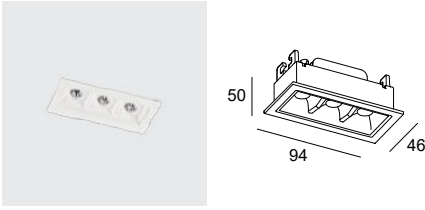
W	Real Lm. Emer.	Optics	H. Emer.	Permanent	Auto test	Code	220-240V
6.1	106	18°	3	Yes	No	90-6365	14 OE ON-OFF
6.1	110	38°	3	Yes	No	90-6367	60 DE DALi
6.1	100	47°	3	Yes	No	90-6369	

Bento Standard 3 LED Trim

90-6673 - OE 203,45€
 90-6674 - XX - DE 271,25€
 90-6675



14 60



LED | K: 4000 | CRI: 90 | BATTERY: NiCd

W	Real Lm. Emer.	Optics	H. Emer.	Permanent	Auto test	Code	
6.1	117	18°	3	Yes	No	90-6673	220-240V
6.1	122	38°	3	Yes	No	90-6674	14 - OE ON-OFF
6.1	110	47°	3	Yes	No	90-6675	60 - DE DALI

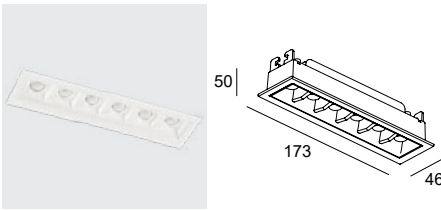
40x168 0-18 mm

Bento Standard 6 LED Trim

90-6370 - OE 228,10€
 90-6372 - XX - DE 295,75€
 90-6374



14 60



LED | K: 2700 | CRI: 90 | BATTERY: NiCd

W	Real Lm. Emer.	Optics	H. Emer.	Permanent	Auto test	Code	
12.2	117	18°	3	Yes	No	90-6370	220-240V
12.2	110	38°	3	Yes	No	90-6372	14 - OE ON-OFF
12.2	104	47°	3	Yes	No	90-6374	60 - DE DALI

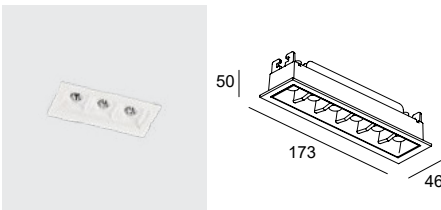
40x168 0-18 mm

Bento Standard 6 LED Trim

90-6371 - OE 228,10€
 90-6373 - XX - DE 295,75€
 90-6375



14 60



LED | K: 3000 | CRI: 90 | BATTERY: NiCd

W	Real Lm. Emer.	Optics	H. Emer.	Permanent	Auto test	Code	
12.2	117	18°	3	Yes	No	90-6371	220-240V
12.2	110	38°	3	Yes	No	90-6373	14 - OE ON-OFF
12.2	104	47°	3	Yes	No	90-6375	60 - DE DALI

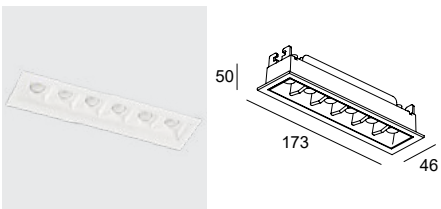
40x168 0-18 mm

Bento Standard 6 LED Trim

90-6679 - OE 228,10€
 90-6680 - XX - DE 295,75€
 90-6681



14 60



LED | K: 4000 | CRI: 90 | BATTERY: NiCd

W	Real Lm. Emer.	Optics	H. Emer.	Permanent	Auto test	Code	
12.2	129	18°	3	Yes	No	90-6679	220-240V
12.2	121	38°	3	Yes	No	90-6680	14 - OE ON-OFF
12.2	115	47°	3	Yes	No	90-6681	60 - DE DALI

40x168 0-18 mm

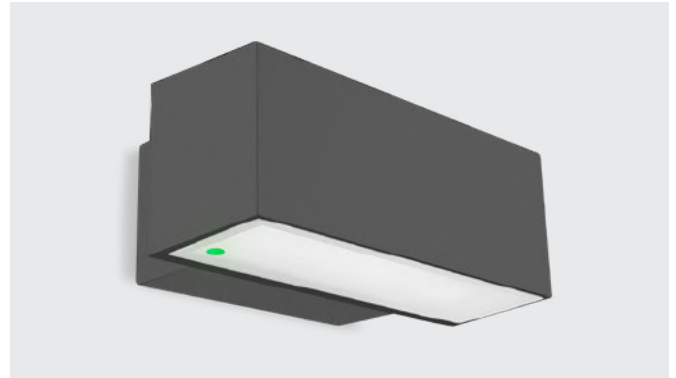
Afrodita

BODY MAT	DIF MAT		50000h	3
AL	GLA		L80 B20	MacAdam

EMERGENCY LIGHTING

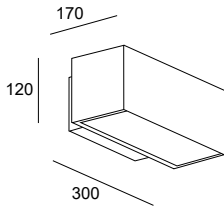
Aplique líneas modernas y sencillas pensado para iluminar espacios exteriores. Puede utilizarse para enfatizar recorridos o entradas desde la pared.

Aplique de linhas modernas e simples pensado para iluminar espaços exteriores. Pode ser utilizado para enfatizar percursos ou entradas desde a parede.



Single emission

IP	IK	BREEAM	SEA SIDE SUITABLE		
66	04				

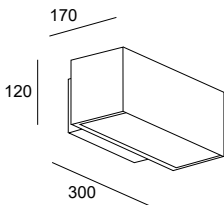


LED | W 19 | 3000K | Real Lm. 1670

W	Real Lm. Emer.	Optics	H. Emer.	Permanent	Auto test	Code		220-240V	
19	557	88°	1	Yes	No	05-8764-Z5-OE		ON-OFF	461,40€
19	557	88°	3	Yes	No	05-8765-Z5-OE		ON-OFF	534,20€

Single emission

IP	IK	BREEAM	SEA SIDE SUITABLE		
66	04				



LED | W 19 | 4000K | Real Lm. 1837

W	Real Lm. Emer.	Optics	H. Emer.	Permanent	Auto test	Code		220-240V	
19	612	88°	1	Yes	No	05-8766-Z5-OE		ON-OFF	461,40€
19	612	88°	3	Yes	No	05-8767-Z5-OE		ON-OFF	534,20€

Solid

BODY MAT	DIF MAT		50000h	5
PC	PC		L80 B20	MacAdam

Plafón lineal con un alto paquete lumínico. Cuenta con un alto grado de protección contra impactos y entrada de agua o polvo. Puede utilizarse en espacios que requieran de una protección especial como aparcamientos o áreas comunes de zonas residenciales que se encuentren a la intemperie.

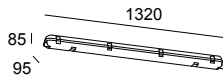
Plafon linear com um alto pacote lumínico. Possui um elevado grau de proteção contra impactos e entrada de água ou pó. Pode ser utilizado em espaços que requeiram uma proteção especial como estacionamentos ou áreas comuns de zonas residenciais que se encontrem no exterior.



Solid 1260mm

IP	IK	UGR	BREEAM		SEA SIDE SUITABLE		
66	10	<19					

34

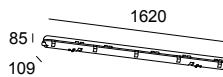


LED W 27.4 Real Lm 2872						
Real Lm. Em	H. emergency	Perma-nent	Auto test	Code		
419	3	Yes	Yes	15-E006-34-OE	235,75€	

Solid 1560mm

IP	IK	UGR	LOW FLICKER	BREEAM		SEA SIDE SUITABLE		
66	10	<22						


34



LED W 60 Real Lm 6082						
Real Lm. Em	H. emergency	Perma-nent	Auto test	Code		
434	3	Yes	Yes	15-E007-34-OE	249,00€	

Sia

Standard Emergency

BODY MAT	DIF MAT		50000h	2
AL	PC		L80 B20	MacAdam



Sia proyecta una luz que se adapta a las geometrías, a los volúmenes y a las distancias, una luz sin obstáculos. Gracias a la combinación de una lente de policarbonato que aporta uniformidad y un reflector cromado por alto vacío que proporciona un punto de luz uniforme, esta luminaria ofrece un máximo confort visual con un elevado rendimiento. La versión de emergencia permite conseguir instalaciones homogéneas al no tener que utilizar diferentes luminarias para incorporar el alumbrado antipánico.


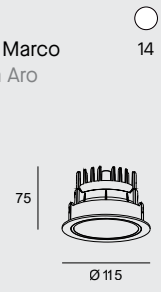






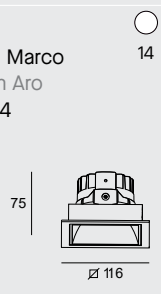



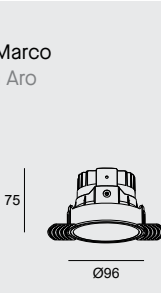

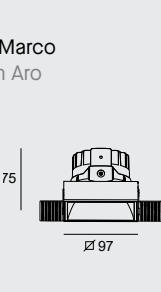
Sia projeta uma luz que se adapta às geometrias, aos volumes e às distâncias, uma luz sem obstáculos. Graças à combinação de uma lente de policarbonato, que fornece uniformidade, e um refletor cromado de alto vácuo, que proporciona um ponto de luz uniforme, esta luminária oferece o máximo conforto visual com um elevado rendimento. A versão de emergência permite conseguir instalações homogéneas, ao não ter de utilizar luminárias diferentes para incorporar iluminação antipânico.



Sia Standard 115 Emergency

IP	IK			
54	03			

Ejemplo de código / Exemplo de código: **AH11-12V8W10314**

Model	W	K / CRI / Real Lm.	Optics	Source	Finishes
AH11 - Redondo / Pequeño / Con Marco Redondo / Pequeno / Com Aro 0-16 mm 100 IP54  	12 13.2W	V8 2700K / CRI80 / 1407 Lm.	W1 77°	O3  Emergency ON-OFF 3H/ 220-240V	14  60  WT 
		W8 3000K / CRI80 / 1407 Lm.		D3  Emergency DALI 3H 220-240V	
		W9 3000K / CRI90 / 1261 Lm.			
		X8 4000K / CRI80 / 1401 Lm.			
AH13 - Cuadrado / Pequeño / Con Marco Quadrado / Pequeno / Com Aro 0-16 mm 100x100 IP54  	17 19.8W	V8 2700K / CRI80 / 1829 Lm.	W1 77°	O3  Emergency ON-OFF 3H/ 220-240V	
		W8 3000K / CRI80 / 1822 Lm.		D3  Emergency DALI 3H 220-240V	
		W9 3000K / CRI90 / 1640 Lm.			
		X8 3000K / CRI80 / 1822 Lm.			
AH12 - Redondo / Pequeño / Sin Marco Redondo / Pequeno / Sem Aro 0-16 mm 96 IP54  					○ WT
AH14 - Cuadrado / Pequeño / Sin Marco Quadrado / Pequeno / Sem Aro 0-16 mm 97x97 IP54  					○ WT

Sia Standard 170 Emergency






Ejemplo de código / Exemplo de código: **AH15-25V8W10314**

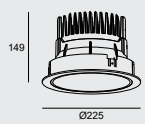





Model	W	K / CRI / Real Lm.	Optics	Source	Finishes
AH15 - Redondo / Grande / Con Marco Redondo / Grande / Com Aro 0-16 mm 150 IP54	25 28.5W	V8 2700K / CRI80 / 2840 Lm.	W1 79°	O3 Emergency ON-OFF 3H/ 220-240V	14 60 WT
		W8 3000K / CRI80 / 2840 Lm.		D3 Emergency DALI 3H 220-240V	
		W9 3000K / CRI90 / 2572 Lm.			
		X8 4000K / CRI80 / 2858 Lm.			
AH17 - Cuadrado / Grande / Con Marco Cuadrado / Grande / Com Aro 0-16 mm 150x150 IP54	33 36.8W	V8 2700K / CRI80 / 3459 Lm.	W1 79°	O3 Emergency ON-OFF 3H/ 220-240V	
		W8 3000K / CRI80 / 3459 Lm.		D3 Emergency DALI 3H 220-240V	
		W9 3000K / CRI90 / 3133 Lm.			
		X8 4000K / CRI80 / 3481 Lm.			
AH16 - Redondo / Grande / Sin Marco Redondo / Grande / Sem Aro 0-16 mm 141 IP54					WT
AH18 - Cuadrado / Grande / Sin Marco Cuadrado / Grande / Sem Aro 0-16 mm 150x150 IP54					WT

Para consultar el precio de estas referencias, ir a la pagina 1338. / Para consultar o preço destas referências, ir à página 1338.

Sia Standard 225 Emergency

IP	IK	UGR			
54	03	<22			

Ejemplo de código / Exemplo de código: **AH19-37W8W10314**

Model	W	K / CRI / Real Lm.	Optics	Source	Finishes
AH19 - Redondo / Super Grande / Con Marco Redondo / Super Grande / Com Aro 0-16 mm 225 IP54  	37 40.7W	W8 3000K / CRI80 / 3548 Lm.	W1 76°	O3  Emergency ON-OFF 3H/ 220-240V	14  60  WT 
		W9 3000K / CRI90 / 3080 Lm.		D3  Emergency DALI 3H 220-240V	
		X8 4000K / CRI80 / 3548 Lm.			
	44 49W	W8 3000K / CRI80 / 4102 Lm.	W1 76°	O3  Emergency ON-OFF 3H 220-240V	
AH21 - Redondo / Super Grande / Sin Marco Redondo / Super Grande / Sem Aro 0-16 mm 190 IP54  		W9 3000K / CRI90 / 3560 Lm.		D3  Emergency DALI 3H 220-240V	
		X8 4000K / CRI80 / 4102 Lm.			

Para consultar el precio de estas referencias, ir a la pagina 1338. / Para consultar o preço destas referências, ir à página 1338.



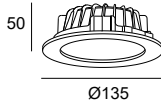
Vol Emergency

BODY MAT	DIF MAT		50000h	3
AL	PMMA		L80 B20	MacAdam

Vol Ø135 mm

IP	IK			
54	08			

○
14



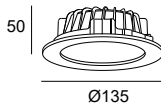
LED K: 3000						
W	Real Lm. Emer.	H. Emer.	Permanent	Auto test	Code	
8.4	299	3	Yes	No	90-4880-14-OE	220-240V ON-OFF 333,20€

117 0-25 mm

Vol Ø135 mm

IP	IK			
54	08			

○
14



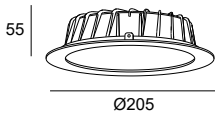
LED K: 4000						
W	Real Lm. Emer.	H. Emer.	Permanent	Auto test	Code	
8.4	299	3	Yes	No	90-4881-14-OE	220-240V ON-OFF 333,20€

117 0-25 mm

Vol Ø205 mm

IP	IK			
54	08			

○
14



LED K: 3000						
W	Real Lm. Emer.	H. Emer.	Permanent	Auto test	Code	
16.8	350	3	Yes	Yes	90-2889-14-OE	220-240V ON-OFF 368,45€

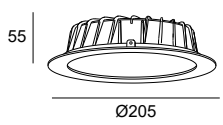

180 0-25 mm



Vol Ø205 mm

IP	IK			
54	08			

14



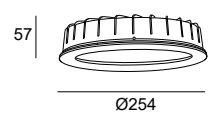
LED K: 4000							
W	Real Lm. Emer.	H. Emer.	Permanent	Auto test	Code	220-240V	
16.8	298	3	Yes	Yes	90-4883-14-OE	ON-OFF	368,45€

180 0-25 mm

Vol Ø254 mm

IP	IK			
54	08			

14



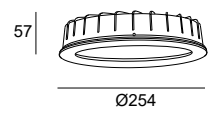
LED K: 3000							
W	Real Lm. Emer.	H. Emer.	Permanent	Auto test	Code	220-240V	
25.4	299	3	Yes	No	90-4885-14-OE	ON-OFF	382,60€

230 0-25 mm

Vol Ø254 mm

IP	IK			
54	08			


14



LED K: 4000							
W	Real Lm. Emer.	H. Emer.	Permanent	Auto test	Code	220-240V	
25.4	299	3	Yes	No	90-4886-14-OE	ON-OFF	382,60€

230 0-25 mm

Veo Emergency



BODY MAT	DIF MAT		50000h	3
PC,AL	PC		L80 B20	MacAdam

Colección de downlights para espacios de diversos usos y propósitos, que se adapta a distintos diámetros de empotrar, facilitando así, su instalación en techos donde exista un hueco previo.

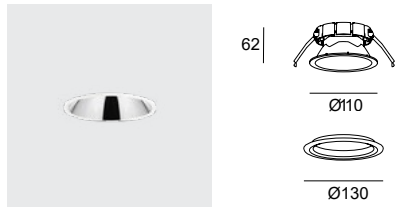
Coleção de downlights para espaços de diversos usos e propósitos, que se adapta a diferentes diâmetros de encastrar, facilitando assim a sua instalação em tetos onde exista um furo prévio.



Veo Emergency 130mm

IP	LOW		
54	FLICKER		

14





100 0-25 mm

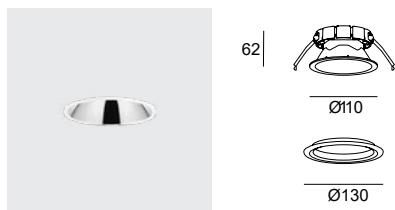
LED | K: 3000 | CRI: 82

W	Real Lm.	Em	Optics	Permanent	Auto test	Code	220-240V	
8.6	370	67	Yes	No	No	90-A032-14-03	ON-OFF	202,10€
8.6	370	67	Yes	No	No	90-A032-14-D3	DALI-2	233,95€

Veo Emergency 130mm

IP	LOW		
54	FLICKER		

14





100 0-25 mm

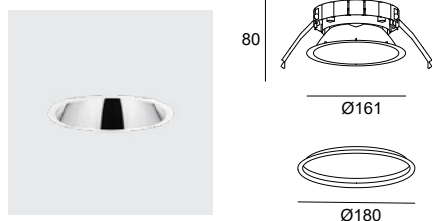
LED | K: 4000 | CRI: 82

W	Real Lm.	Em	Optics	Permanent	Auto test	Code	220-240V	
8.6	380	67	Yes	No	No	90-A033-14-03	ON-OFF	202,10€
8.6	380	67	Yes	No	No	90-A033-14-D3	DALI-2	233,95€

Veo Emergency 180mm

IP	UGR	LOW		
54	<22	FLICKER		

14



150-170 0-25 mm

LED | K: 3000 | CRI: 82

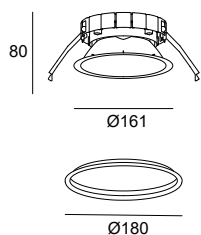
W	Real Lm.	Em	Optics	Permanent	Auto test	Code	220-240V	
12	370	66	Yes	No	No	990-A034-14-03	ON-OFF	212,70€
12	370	66	Yes	No	No	90-A034-14-D3	DALI-2	244,60€



14

Veo Emergency 180mm

IP	UGR	LOW		
54	<22	FLICKER		



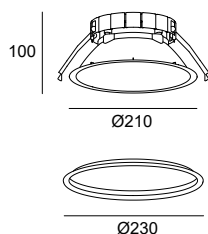
150-170 0-25 mm

LED | K: 4000 | CRI: 82

W	Real Lm.	Em Optics	Permanent	Auto test	Code		220-240V	
12	380	66	Yes	No	90-A035-14-03		ON-OFF	212,70€
12	380	66	Yes	No	90-A035-14-D3		DALI-2	244,60€

Veo Emergency 230mm

IP	UGR	LOW		
54	<19	FLICKER		



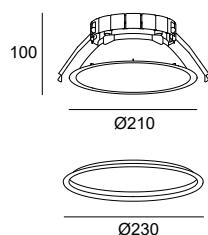
200-220 0-25 mm

LED | K: 3000 | CRI: 82

W	Real Lm.	Em Optics	Permanent	Auto test	Code		220-240V	
17.5	370	74	Yes	No	90-A036-14-03		ON-OFF	223,35€
17.5	370	74	Yes	No	90-A036-14-D3		DALI-2	255,20€

Veo Emergency 230mm

IP	UGR	LOW		
54	<19	FLICKER		



200-220 0-25 mm

LED | K: 4000 | CRI: 82

W	Real Lm.	Em Optics	Permanent	Auto test	Code		220-240V	
17.5	380	74	Yes	No	90-A037-14-03		ON-OFF	223,35€
17.5	380	74	Yes	No	90-A037-14-D3		DALI-2	255,20€


Accesorios de fijación

Acessórios de fixação




Anillo extra para adaptar a diferentes diámetros
Bisel extra para adaptar a diferentes diámetros

Included

BODY MAT		50000h	3
AL		L80 B20	MacAdam

Los espacios de trabajo son cada vez más exigentes y requieren iluminación confortable e integradora, que potencie el bienestar y la salud de las personas. Ecofit es una colección de paneles altamente eficientes con dos posibilidades de ópticas para adaptarse a las distintas necesidades de la zona a iluminar.


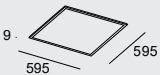




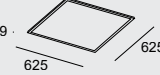




Os espaços de trabalho são cada vez mais exigentes e requerem iluminação confortável e integradora que potencie o bem-estar e a saúde das pessoas. Ecofit é uma coleção de painéis altamente eficientes com duas possibilidades de óticas para se adaptar às diferentes necessidades da zona a iluminar.



Ecofit Plus Standard


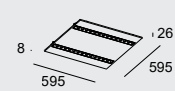




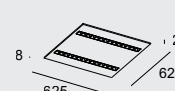

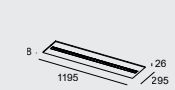


	IP 40	UGR <16	
---	----------	------------	---

Ejemplo de código / Exemplo de código: **AP11-35W8MPO314**

Model	W	K / CRI / Real Lm.	Optics	Source	Finishes
AP11 - Square / 60 × 60 IP40  	35 32.8W	W8 3000K / CRI 80 / 3697 Lm.	MP Microprisma	O3  EMERGENCY ON-OFF 220-240V	14 
		W9 3000K / CRI 90 / 3364 Lm.			
		X8 4000K / CRI 80 / 3851 Lm.			
		X9 4000K / CRI 90 / 3504 Lm.			
D3  EMERGENCY DALI-2 220-240V					
AP12 - Square / 62,5 × 62,5 IP40  					
AP13 - Rectangular / 119,5 × 29,5 IP40  					
AP14 - Rectangular / 124,5 × 31 IP40  					



Ejemplo de código / Exemplo de código: **AQ11-3PW8F30314**


Model	W	K / CRI / Real Lm.	Optics	Source	Finishes
AQ11 - Square / 59,5 × 59,5 IP40  	3P 32.3W	W8 3000K / CRI 80 / 4402 Lm. W9 3000K / CRI 90 / 3962 Lm. X8 4000K / CRI 80 / 4596 Lm. X9 4000K / CRI 90 / 3962 Lm.	F3 Opticell	O3  EMERGENCY ON-OFF 220-240V D3  EMERGENCY DALI-2 220-240V	14 
AQ12 - Square / 62 × 62 IP40  					
AQ13 - Rectangular / 119,5 × 29,5 IP40  					
AQ14 - Rectangular / 124,5 × 31 IP40  					

Para consultar el precio de estas referencias, ir a la página 1337. / Para consultar o preço destas referências, ir à página 1337.

Fuentes de alimentación Fontes de alimentação

P. 1281



Florón suspendido con toma de corriente Emergency 14 
 Florão suspenso com tomada de corrente
 Emergency

71-A223-14-00
 57,15€

Kits de emergencia

Kits de emergência

Los Kits de conversión permiten que una luminaria pueda funcionar durante un tiempo predeterminado como iluminación auxiliar a la iluminación de emergencia.

Os Kits de conversão permitem que uma luminária possa funcionar durante um tempo predeterminado como iluminação auxiliar à iluminação de emergência.



Autotest

Si

DALI

Code

EM06-0001

72,75€

Kit autotest + DALI compatible para 1h y 3h
Kit autoteste + DALI compatível para 1h e 3h



IP	Class	V _{in}	Frecuency	V _{out} emergency mode	I _{out} emergency mode	h	Bat- tery	Code	
20	2	220-240V	50-60 Hz	10-48V	350-100mA	1h	Ni-Cd	EM06-0002	108,35€
20	2	220-240V	50-60Hz	10-48V	200-60mA	3h	Ni-Cd	EM06-0003	122,65€

Compatible con / Compatível com

Módulos lumínicos con un rango de tensión de entrada entre 10 y 48V.

Módulos lumínicos com um intervalo de tensão de entrada entre 10 e 48V.

Flujo lumínico en modo de emergencia batería 1h

Fluxo lumínico em modo de emergência batería 1h

Power	10W	15W	20W	25W	30W	40W	50W
%	60%	40%	30%	25%	20%	15%	10%

Flujo lumínico en modo de emergencia batería 3h


Fluxo lumínico em modo de emergência batería 3h

Power	10W	15W	20W	25W	30W	40W	50W
%	35%	24%	18%	14%	12%	9%	7%

*Valores referenciados a 36V, consultar con nuestro equipo comercial para otras configuraciones de tensión de entrada Vin.

*Valores referenciados a 36V, consultar a nossa equipa comercial para outras configurações de tensão de entrada Vin.


LedsC4



2023
Decorative
Collection

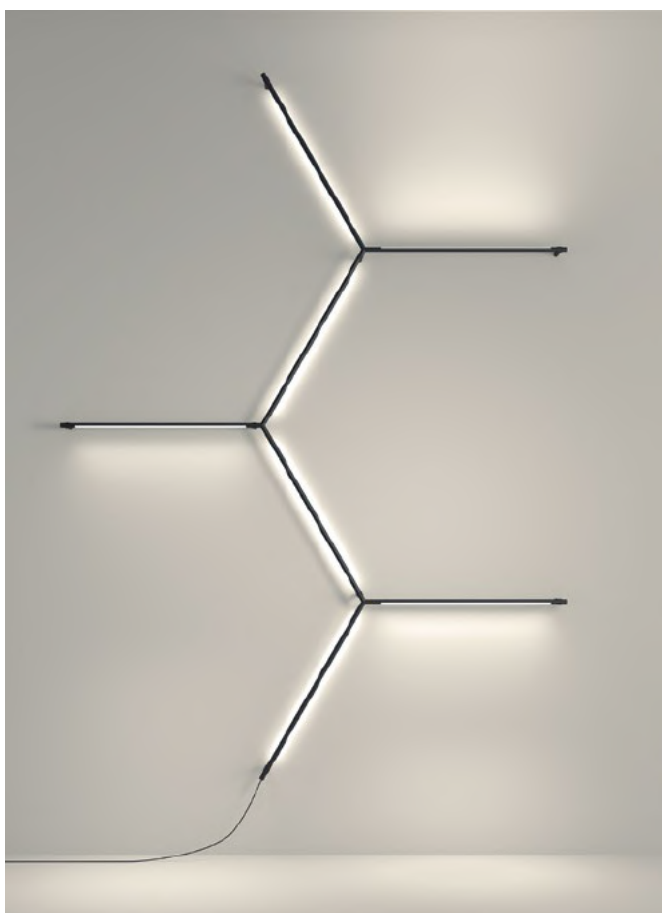
Sistemas modulares

Sistemas modulares





Tubs Modular



Modularidad y personalización

Tubs es un sistema vivo que forma un conjunto estructural en el espacio, con formas que se ajustan a la arquitectura y a sus geometrías. Su gran variedad de componentes permiten la creación de combinaciones infinitas, lineales o curvas, que crecen de forma horizontal o vertical, con la posibilidad de más de un nivel de suspensión. Calidad técnica y exquisitez decorativa dialogan en perfecta armonía en esta pieza que cumple con las expectativas de libertad de diseñadores exigentes, gracias a la opción de configurador, donde el límite es sólo la imaginación.

Modularidade e personalização

Tubs é um sistema vivo que forma um conjunto estrutural no espaço, com formas que se ajustam à arquitetura e às suas geometrias. A sua grande variedade de componentes permite a criação de combinações infinitas, lineares ou curvas, que crescem de forma horizontal ou vertical, com a possibilidade de mais do que um nível de suspensão. Qualidade técnica e requinte decorativo em perfeita harmonia nesta peça que responde às expectativas de liberdade dos designers exigentes, graças à opção de configurador, onde o limite é apenas a imaginação.



Equilibrio perfecto entre una iluminación técnica y una solución decorativa.
Equilíbrio perfeito entre uma iluminação técnica e uma solução decorativa.

Tubs Modular



Configura tu luminaria
Configure a sua luminária

Tubos lumínicos Tubos lumínicos

605 mm



900 mm



1200 mm



1495 mm



Curva Ø 600mm
Curva Ø 600mm



Carriles Calhas

50 mm



900 mm



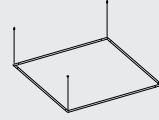
1495 mm



Instalación Instalação

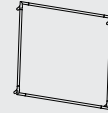
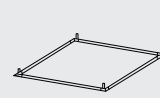
TECHO
TETO

Colgante
Suspensão



TECHO Y PARED
TETO E PAREDE

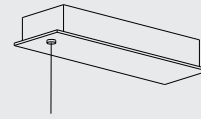
Superfície
Superfície



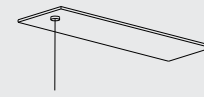
Tipo de florón Tipo de florão

TECHO
TETO

Superfície
Superfície



Empotrado
Encastrado

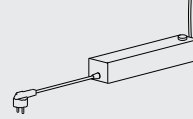


Mini empotrado*
Mini encastrado*



PARED
PAREDE

Potenciómetro
Potenciómetro



Mini empotrado*
Mini encastrado*

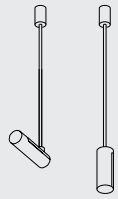


*Para esta instalación es necesario el acceso posterior.
*O acesso traseiro é necessário para esta instalação.

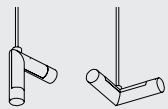
Conectores para tubos lumínicos Conectores para tubos lumínicos

Conector inicial/final
Conector inicial/final

Conector de unión
Conector de união



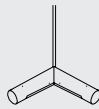
90°



120°



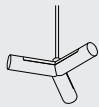
135°



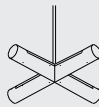
Flexo
Braço articulado



Triple
Triplo



Cuadruple
Quádruplo




Fuentes de alimentación Fonte de alimentação

ON/OFF	105 W	DALI	105 W
ON/OFF	180 W	DALI	180 W
ON/OFF	320 W	DALI	320 W

Conectores para carriles Conectores para calhas

Conector entre niveles
Conector entre níveis



Accesorios para carriles Acessórios para calhas

Panel de abeja
Painel de abelha



Esfera
Esfera



Transparente
Transparente

Esfera
Esfera



Opal
Opal

Disco
Disco




Transparente
Transparente

Disco
Disco




Opal
Opal

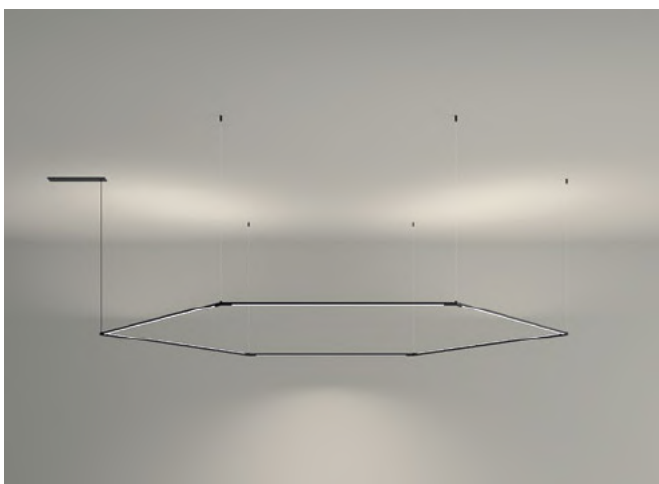
Proyector
Projektor






Posibilidad de generar composiciones con distintos niveles de suspensión vertical.
Possibilidade de gerar composições com diferentes níveis de suspensão vertical.





Instalación empotrada.
Instalação encastrada.




Instalación empotrada.
Instalação encastrada.




Instalación en superficie.
Instalação de superfície.



Instalación en superficie.
Instalação de superfície.



Instalación remota con florón mini.
Instalação remota com mini florão.



Instalación remota con florón mini.
Instalação remota com mini florão.

Estructuras colgantes con posibilidad de instalación en superficie o suspensión y con distintas opciones de florón.

Estruturas suspensas com possibilidade de instalação na superfície ou suspensa e com diferentes opções de florão.



Instalaciones personalizables a través de proyectos especiales.
Instalações personalizáveis através de projetos especiais.



Tubs Modular cuenta con accesorios en diferentes acabados.
Tubs Modular possui acessórios em diversos acabamentos.



La versatilidad de los componentes y accesorios de Tubs Modular permiten crear composiciones únicas.

A versatilidade dos componentes e acessórios de Tubs Modular permite criar composições únicas.




GA-GA ●

GB-GB ●

Con los paneles de fieltro se pueden crear composiciones personalizables aportando características fonoabsorbentes a la instalación.

Com os painéis de fieltro, podem ser criadas composições personalizáveis, fornecendo características fonoabsorbentes à instalação.



GP-01 ●*

GP-028 ●*



GP-22 ●*

GP-07 ●*

Acc. comunes no incluidos

Ac. comuns não incluidos

Colores Standard

Cores Standard

	Code	Finishing
	71 - 8498 - GA	GA ●
	GB	GB ●

	Code	Finishing
	71 - 8497 - GA	GA ●
	GB	GB ●

Colores Especiales bajo pedido*

Cores Especiais sob pedido*


	Code	Finishing
	01	●*
	03	●*
	05	●*
	71 - 8498 - GP - 07	●*
	12	●*
	22	●*
	28	●*

	Code	Finishing
	01	●*
	03	●*
	05	●*
	71 - 8497 - GP - 07	●*
	12	●*
	22	●*
	28	●*


*Pedido supeditado a un mínimo de unidades, consulte condiciones y plazos de entrega con nuestro equipo comercial.

*Pedido condicionado a um mínimo de unidades, consulte condições e prazos de entrega com a nossa equipa comercial.





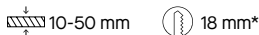
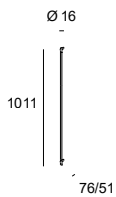
Instalación con potenciómetro
Instalação com potenciômetro



Instalación remota con florón mini empotrado
Instalação remota com florão mini encastrada

Tubs Modular Wall Fixture Lineal Simple

BODY MAT	DIF MAT		50000h	3	
AL	PMMA		L80 B20	MacAdam	



*Solo para instalación remota.
Somente para instalação remota.

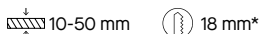
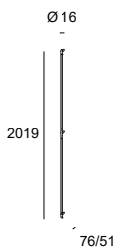
LED | K 3000 | CRI 90 | W Total 15.4 | Real Lm 1127

- 05 Negro Preto
- M1 Blanco opal Branco opalino

	Structure	Difussor	Code	
	PWM 100-240V	05 ● M1 ○	05-8249-05-M1	958,00€
	ON-OFF 100-240V	05 ● M1 ○	05-A015-05-M1	428€
	DALI 100-240V	05 ● M1 ○	05-A022-05-M1	518€

Tubs Modular Wall Fixture Lineal Double

BODY MAT	DIF MAT		50000h	3	
AL	PMMA		L80 B20	MacAdam	



*Solo para instalación remota.
Somente para instalação remota.


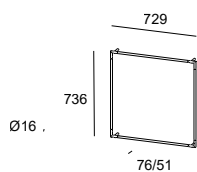
LED | K 3000 | CRI 90 | W Total 31 | Real Lm 2254

- 05 Negro Preto
- M1 Blanco opal Branco opalino

	Structure	Difussor	Code	
	PWM 100-240V	05 ● M1 ○	05-8250-05-M1	1286,75€
	ON-OFF 100-240V	05 ● M1 ○	05-A016-05-M1	650,00€
	DALI 100-240V	05 ● M1 ○	05-A023-05-M1	750,00€

Tubs Modular Wall Fixture Square

BODY MAT	DIF MAT		50000h	3	
AL	PMMA		L80 B20	MacAdam	




*Solo para instalación remota.
Somente para instalação remota.


LED | K 3000 | CRI 90 | W Total 40.7 | Real Lm 3008

- 05 Negro Preto
- M1 Blanco opal Branco opalino

	Structure	Difussor	Code	
	PWM 100-240V	05 ● M1 ○	05-8255-05-M1	1699,75€
	ON-OFF 100-240V	05 ● M1 ○	05-A013-05-M1	925,00€
	DALI 100-240V	05 ● M1 ○	05-A020-05-M1	1015,00€



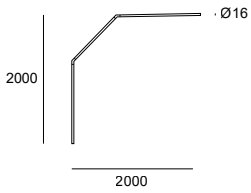
Florón superficie/empotrado
Florão superfície/ encastrado



Instalación remota con florón mini empotrado
Instalação remota com florão mini encastrada


Tubs Modular Wall Fixture Combination

BODY MAT	DIF MAT		50000h	3	
AL	PMMA		L80 B20	MacAdam	



LED | K 3000 | CRI 90 | W Total 56.5 | Real Lm 4133

- 05 Negro Preto
- M1 Blanco opal Branco opalino

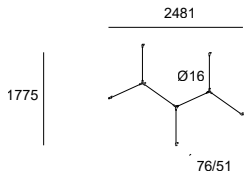


*Solo para instalación remota.
Somente para instalação remota.

	Structure	Difusor	Code	
PWM 100-240V	05 ●	M1 ○	05-A017-05-M1	1180,00€
ON-OFF 100-240V	05 ●	M1 ○	05-A018-05-M1	1300,00€
DALI 100-240V	05 ●	M1 ○	05-A019-05-M1	1400,00€


Tubs Modular Wall Fixture Molecular

BODY MAT	DIF MAT		50000h	3	
AL	PMMA		L80 B20	MacAdam	



LED | K 3000 | CRI 90 | W Total 71 | Real Lm 5264

- 05 Negro Preto
- M1 Blanco opal Branco opalino

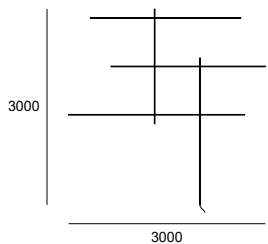


*Solo para instalación remota.
Somente para instalação remota.

	Structure	Difusor	Code	
PWM 100-240V	05 ●	M1 ○	05-8279-05-M1	2536,10€
ON-OFF 100-240V	05 ●	M1 ○	05-A014-05-M1	1515,00€
DALI 100-240V	05 ●	M1 ○	05-A021-05-M1	1605,00€


Tubs Modular Wall Fixture Reticle

BODY MAT	DIF MAT		50000h	3	
AL	PMMA		L80 B20	MacAdam	




LED | K 3000 | CRI 90 | W Total 164 | Real Lm 12027

- 05 Negro Preto



	Structure	Difusor	Code	
ON-OFF 100-240V	05 ●	M1 ○	05-A024-05-M1	3500,00€
DALI 100-240V	05 ●	M1 ○	05-A025-05-M1	3600,00€



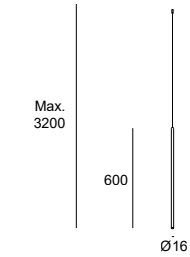
Florón superficie/empotrado
Florão superfície/ encastrado



Instalación remota con florón mini empotrado
Instalação remota com florão mini encastrada

Tubs Modular Single 600mm

BODY MAT	DIF MAT		50000h	3	
AL	PMMA		L80 B20	MacAdam	



- 10-50 mm
- 87 × 244 mm (00-A088)
84 × 314 mm (00-A089)
- 18 mm

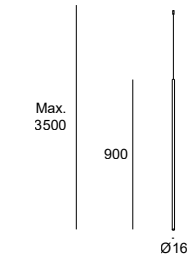
LED | K 3000 | CRI 90 | W Total 10 | Real Lm 752

- 05 Negro Preto
- M1 Blanco opal Branco opalino

	Structure	Difussor	Code	
ON-OFF 220-240V	05 ●	M1 ○	00-A088-05-M1	480,00€
DALI 100-240V	05 ●	M1 ○	00-A089-05-M1	580,00€
ON-OFF 100-240V	05 ●	M1 ○	00-A090-05-M1	325,00€
DALI 100-240V	05 ●	M1 ○	00-A091-05-M1	405,00€

Tubs Modular Single 900mm

BODY MAT	DIF MAT		50000h	3	
AL	PMMA		L80 B20	MacAdam	



- 10-50 mm
- 87 × 244 mm (00-A092)
108 × 314 mm (00-A093)
- 18 mm

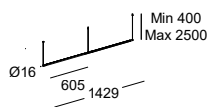
LED | K 3000 | CRI 90 | W Total 15 | Real Lm 1127

- 05 Negro Preto
- M1 Blanco opal Branco opalino

	Structure	Difussor	Code	
ON-OFF 220-240V	05 ●	M1 ○	00-A092-05-M1	500,00€
DALI 100-240V	05 ●	M1 ○	00-A093-05-M1	600,00€
ON-OFF 100-240V	05 ●	M1 ○	00-A094-05-M1	345,00€
DALI 100-240V	05 ●	M1 ○	00-A095-05-M1	425,00€

Tubs Modular Lineal Double

BODY MAT	DIF MAT		50000h	3	
AL	PMMA		L80 B20	MacAdam	




- 10-50 mm
- 84 × 314 mm (00-8248)
87 × 244 mm (00-8292)
- 18 mm

LED | K 3000 | CRI 90 | W Total 20.5 | Real Lm 1504

- 05 Negro Preto
- M1 Blanco opal Branco opalino

	Structure	Difussor	Code	
DALI 100-240V	05 ●	M1 ○	00-8248-05-M1	912,10€
ON-OFF 220-240V	05 ●	M1 ○	00-8292-05-M1	878,35€
DALI 100-240V	05 ●	M1 ○	00-A058-05-M1	598,50€
ON-OFF 100-240V	05 ●	M1 ○	00-A060-05-M1	510,00€



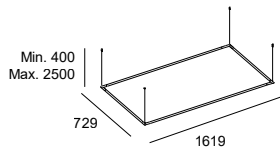
Florón superficie/empotrado
Florão superfície/ encastrado



Instalación remota con florón mini empotrado
Instalação remota com florão mini encastrada

Tubs Modular Rectangular Horizontal

BODY MAT	DIF MAT		50000h	3	
AL	PMMA		L80 B20	MacAdam	



LED | K 3000 | CRI 90 | W Total 74.5 | Real Lm 5260

- 05 Negro Preto
- M1 Blanco opal Branco opalino

10-50 mm

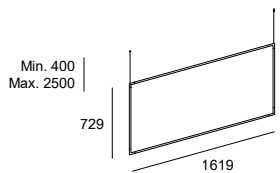
84 x 314 mm (00-8261)
87 x 244 mm (00-8296)

18 mm

	Structure	Difusor	Code	
	DALI 100-240V	05 ● M1 ○	00-8261-05-M1	1547,35€
	ON-OFF 220-240V	05 ● M1 ○	00-8296-05-M1	1513,65€
	DALI 100-240V	05 ● M1 ○	00-A055-05-M1	1070,00€
	ON-OFF 100-240V	05 ● M1 ○	00-A061-05-M1	975,00€

Tubs Modular Rectangular Vertical

BODY MAT	DIF MAT		50000h	3	
AL	PMMA		L80 B20	MacAdam	



LED | K 3000 | CRI 90 | W Total 74.5 | Real Lm 5260

- 05 Negro Preto
- M1 Blanco opal Branco opalino

10-50 mm

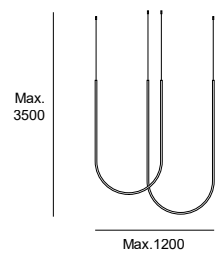
84 x 314 mm (00-8271)
87 x 244 mm (00-8299)

18 mm

	Structure	Difusor	Code	
	DALI 100-240V	05 ● M1 ○	00-8271-05-M1	1494,95€
	ON-OFF 220-240V	05 ● M1 ○	00-8299-05-M1	1461,20€
	DALI 100-240V	05 ● M1 ○	00-A054-05-M1	1025,00€
	ON-OFF 100-240V	05 ● M1 ○	00-A062-05-M1	934,00€

Tubs Modular Double Arch

BODY MAT	DIF MAT		50000h	3	
AL	PMMA		L80 B20	MacAdam	



LED | K 3000 | CRI 90 | W Total 82 | Real Lm 6118


- 05 Negro Preto
- M1 Blanco opal Branco opalino

10-50 mm

87 x 244 mm (00-A072)
108 x 314 mm (00-A073)

18 mm

	Structure	Difusor	Code	
	ON-OFF 220-240V	05 ● M1 ○	00-A072-05-M1	1700,00€
	DALI 100-240V	05 ● M1 ○	00-A073-05-M1	1950,00€
	ON-OFF 100-240V	05 ● M1 ○	00-A074-05-M1	1290,00€
	DALI 100-240V	05 ● M1 ○	00-A075-05-M1	1380,00€



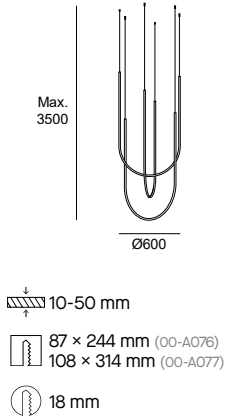
Florón superficie/empotrado
Florão superfície/ encastrado



Instalación remota con florón mini empotrado
Instalação remota com florão mini encastrada

Tubs Modular Triplex Arch Cross

BODY MAT	DIF MAT		50000h	3	
AL	PMMA		L80 B20	MacAdam	



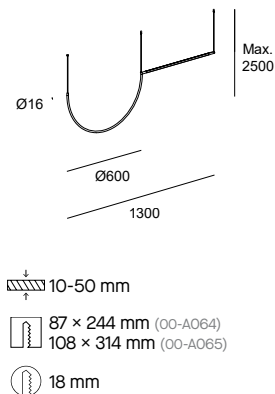
LED | K 3000 | CRI 90 | W Total 136 | Real Lm 10302

- 05 Negro Preto
- M1 Blanco opal Branco opalino

	Structure	Difussor	Code	
	ON-OFF 220-240V	05 ● M1 ○	00-A076-05-M1	2530,00€
	DALI 100-240V	05 ● M1 ○	00-A077-05-M1	2930,00€
	ON-OFF 100-240V	05 ● M1 ○	00-A078-05-M1	1850,00€
	DALI 100-240V	05 ● M1 ○	00-A079-05-M1	1950,00€

Tubs Modular Lineal Single With Arch

BODY MAT	DIF MAT		50000h	3	
AL	PMMA		L80 B20	MacAdam	



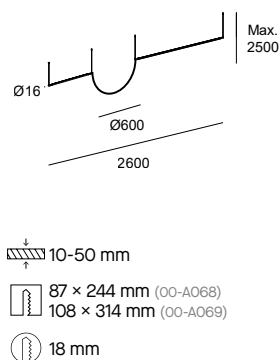
LED | K 3000 | CRI 90 | W Total 31 | Real Lm 2307

- 05 Negro Preto
- M1 Blanco opal Branco opalino

	Structure	Difussor	Code	
	ON-OFF 220-240V	05 ● M1 ○	00-A064-05-M1	830,00€
	DALI 100-240V	05 ● M1 ○	00-A065-05-M1	960,00€
	ON-OFF 100-240V	05 ● M1 ○	00-A066-05-M1	690,00€
	DALI 100-240V	05 ● M1 ○	00-A067-05-M1	780,00€

Tubs Modular Lineal Double With Arch


BODY MAT	DIF MAT		50000h	3	
AL	PMMA		L80 B20	MacAdam	




LED | K 3000 | CRI 90 | W Total 46 | Real Lm 3435

- 05 Negro Preto
- M1 Blanco opal Branco opalino

	Structure	Difussor	Code	
	ON-OFF 220-240V	05 ● M1 ○	00-A068-05-M1	980,00€
	DALI 100-240V	05 ● M1 ○	00-A069-05-M1	1120,00€
	ON-OFF 100-240V	05 ● M1 ○	00-A070-05-M1	880,00€
	DALI 100-240V	05 ● M1 ○	00-A071-05-M1	940,00€



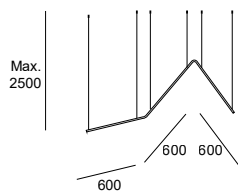
Florón superficie/empotrado
Florão superfície/ encastrado



Instalación remota con florón mini empotrado
Instalação remota com florão mini encastrada

Tubs Modular Lineal Triangular

BODY MAT	DIF MAT		50000h	3	
AL	PMMA		L80 B20	MacAdam	



LED | K 3000 | CRI 90 | W Total 31 | Real Lm 2256

- 05 Negro Preto
- M1 Blanco opal Branco opalino

10-50 mm

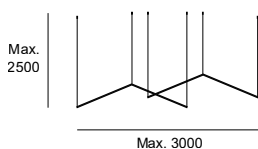
87 × 244 mm (00-A080)
108 × 314 mm (00-A081)

18 mm

	Structure	Difusor	Code	
	ON-OFF 220-240V	05 ● M1 ○	00-A080-05-M1	995,00€
	DALI 100-240V	05 ● M1 ○	00-A081-05-M1	1135,00€
	ON-OFF 100-240V	05 ● M1 ○	00-A082-05-M1	805,00€
	DALI 100-240V	05 ● M1 ○	00-A083-05-M1	910,00€

Tubs Modular Double Triangular

BODY MAT	DIF MAT		50000h	3	
AL	PMMA		L80 B20	MacAdam	



LED | K 3000 | CRI 90 | W Total 31 | Real Lm 2254

- 05 Negro Preto
- M1 Blanco opal Branco opalino

10-50 mm

87 × 244 mm (00-A084)
108 × 314 mm (00-A085)

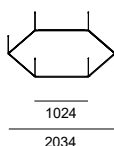
18 mm

	Structure	Difusor	Code	
	ON-OFF 220-240V	05 ● M1 ○	00-A084-05-M1	1380,00€
	DALI 100-240V	05 ● M1 ○	00-A085-05-M1	1700,00€
	ON-OFF 100-240V	05 ● M1 ○	00-A086-05-M1	1010,00€
	DALI 100-240V	05 ● M1 ○	00-A087-05-M1	1115,00€

Tubs Modular Hexagonal

BODY MAT	DIF MAT		50000h	3	
AL	PMMA		L80 B20	MacAdam	

Min. 400
Max. 2500



LED | K 3000 | CRI 90 | W Total 92 | Real Lm 6762


- 05 Negro Preto
- M1 Blanco opal Branco opalino

10-50 mm

92 × 304 mm

18 mm

	Structure	Difusor	Code	
	DALI 100-240V	05 ● M1 ○	00-8276-05-M1	2106,35€
	DALI 100-240V	05 ● M1 ○	00-A056-05-M1	1485,00€



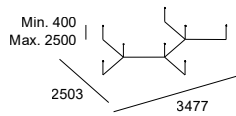
Florón superficie/empotrado
Florão superfície/ encastrado



Instalación remota con florón mini empotrado
Instalação remota com florão mini encastrada

Tubs Modular Molecular

BODY MAT	DIF MAT		50000h	3	
AL	PMMA		L80 B20	MacAdam	



LED | K 3000 | CRI 90

- 05 Negro Preto
- M1 Blanco opal Branco opalino

10-50 mm

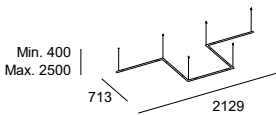
92 x 304 mm

18 mm

	W Total	Real Lm	Structure	Difussor	Code	
	DALI 100-240V	109.3	7889	05 ● M1 ○	00-8280-05-M1	2175,90€
	DALI 100-240V	192	6762	05 ● M1 ○	00-A057-05-M1	1543,05€

Tubs Modular Configuration Lineal x 5

BODY MAT	DIF MAT		50000h	3	
AL	PMMA		L80 B20	MacAdam	



LED | K 3000 | CRI 90 | W Total 52 | Real Lm 3760

- 05 Negro Preto
- M1 Blanco opal Branco opalino

10-50 mm

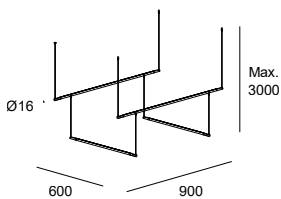
84 x 314 mm (00-8285)
87 x 244 mm (00-8301)

18 mm

	Structure	Difussor	Code	
	DALI 100-240V	05 ● M1 ○	00-8285-05-M1	1643,40€
	ON-OFF 220-240V	05 ● M1 ○	00-8301-05-M1	1609,65€
	DALI 100-240V	05 ● M1 ○	00-A059-05-M1	1250,00€
	ON-OFF 100-240V	05 ● M1 ○	00-A063-05-M1	1025,00€

Tubs Modular Track With 2 Lineal 600mm

BODY MAT	DIF MAT		50000h	3	
AL	PMMA		L80 B20	MacAdam	



LED | K 3000 | CRI 90 | W Total 20.5 | Real Lm 1504


- 05 Negro Preto
- M1 Blanco opal Branco opalino

10-50 mm

87 x 244 mm (00-A096)
108 x 314 mm (00-A097)

18 mm

	Structure	Difussor	Code	
	ON-OFF 220-240V	05 ● M1 ○	00-A096-05-M1	1300,00€
	DALI 100-240V	05 ● M1 ○	00-A097-05-M1	1450,00€
	ON-OFF 100-240V	05 ● M1 ○	00-A098-05-M1	1130,00€
	DALI 100-240V	05 ● M1 ○	00-A099-05-M1	1200,00€



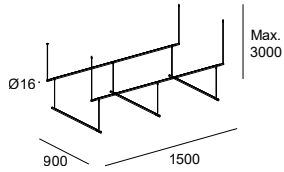
Florón superficie/empotrado
Florão superfície/ encastrado



Instalación remota con florón mini empotrado
Instalação remota com florão mini encastrada

Tubs Modular Track With 3 Lineal 900mm

BODY MAT	DIF MAT		50000h	3	
AL	PMMA		L80 B20	MacAdam	



LED | K 3000 | CRI 90 | W Total 46 | Real Lm 3381

- 05 Negro Preto
- M1 Blanco opal Branco opalino

10-50 mm

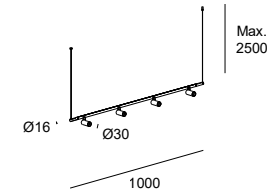
87 × 244 mm (00-A100)
108 × 314 mm (00-A101)

18 mm

	Structure	Difusor	Code	
	05 ●	M1 ○	00-A100-05-M1	1520,00€
	05 ●	M1 ○	00-A101-05-M1	1660,00€
	05 ●	M1 ○	00-A102-05-M1	1395,00€
	05 ●	M1 ○	00-A103-05-M1	1495,00€

Tubs Modular Track With 4 Spotlights

BODY MAT	DIF MAT		50000h	2;3	
AL	PMMA		L80 B20	MacAdam	



LED | K \N | CRI 90 | W Total 15 | Real Lm 1204

- 05 Negro Preto
- M1 Blanco opal Branco opalino

10-50 mm

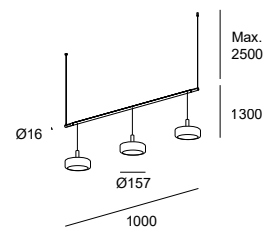
87 × 244 mm (00-A108)
108 × 314 mm (00-A109)

18 mm

	Structure	Difusor	Code	
	05 ●	M1 ○	00-A108-05-M1	970,00€
	05 ●	M1 ○	00-A109-05-M1	1100,00€
	05 ●	M1 ○	00-A110-05-M1	835,00€
	05 ●	M1 ○	00-A111-05-M1	925,00€

Tubs Modular Track with 3 Pendants with Disc

BODY MAT	DIF MAT		50000h	3	
AL	PMMA		L80 B20	MacAdam	



LED | K 3000 | CRI 90 | W Total 16 | Real Lm 192


- 05 Negro Preto
- M1 Blanco opal Branco opalino

10-50 mm


87 × 244 mm (00-A112)
108 × 314 mm (00-A113)

18 mm

	Structure	Difusor	Code	
	05 ●	M1 ○	00-A112-05-M1	1000,00€
	05 ●	M1 ○	00-A113-05-M1	1150,00€
	05 ●	M1 ○	00-A114-05-M1	895,00€
	05 ●	M1 ○	00-A115-05-M1	985,00€

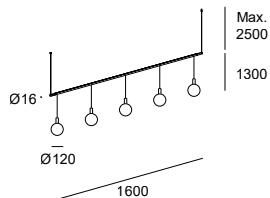


Florón superficie/empotrado
Florão superfície/ encastrado



Instalación remota con florón mini empotrado
Instalação remota com florão mini encastrada

Tubs Modular Track With 5 Spheres



10-50 mm

87 × 244 mm (00-A116)
108 × 314 mm (00-A117)

18 mm

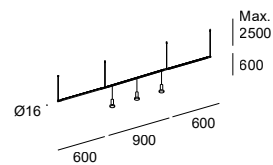
BODY MAT	DIF MAT		50000h	3	
AL	PMMA		L80 B20	MacAdam	

LED | K 3000 | CRI 90 | W Total 26.5 | Real Lm 320

● 05 Negro Preto
○ M1 Blanco opal Branco opalino

	Structure	Difussor	Code	
	ON-OFF 220-240V	05 ● M1 ○	00-A116-05-M1	1350,00€
	DALI 100-240V	05 ● M1 ○	00-A117-05-M1	1465,00€
	ON-OFF 100-240V	05 ● M1 ○	00-A118-05-M1	1220,00€
	DALI 100-240V	05 ● M1 ○	00-A119-05-M1	1320,00€

Tubs Modular Lineal & track With 3 Pendants with Honeycomb



10-50 mm

87 × 244 mm (00-A104)
108 × 314 mm (00-A105)

18 mm

BODY MAT	DIF MAT		50000h	3	
AL	PMMA		L80 B20	MacAdam	

LED | K 3000 | CRI 90 | W Total 37.5 | Real Lm 1696

● 05 Negro Preto
○ M1 Blanco opal Branco opalino

	Structure	Difussor	Code	
	ON-OFF 220-240V	05 ● M1 ○	00-A104-05-M1	1500,00€
	DALI 100-240V	05 ● M1 ○	00-A105-05-M1	1630,00€
	ON-OFF 100-240V	05 ● M1 ○	00-A106-05-M1	1290,00€
	DALI 100-240V	05 ● M1 ○	00-A107-05-M1	1350,00€

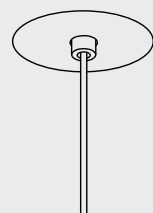
1.5 mm²

2.5 mm²

	1.5 mm ²	2.5 mm ²
105W	15 m	25 m
150W	10 m	18 m
180W	8 m	15 m
240W	5 m	13 m
270W	5 m	8 m

Distancia máxima entre el florón empotrado mini y el equipo según la sección del cable.

Distância máxima entre a mini capota de encastrar e o equipamento em função da secção do cabo.





Deltatrack



Carril decorativo modular

Deltatrack ofrece todas las ventajas del carril convencional pero con una clara visión decorativa. Esta opción se ha desarrollado para responder de forma ágil, gracias a su sistema de montaje simple, a proyectos modulares sin límites de composición.

Calha decorativa modular

Deltatrack oferece todas as vantagens da calha convencional mas com uma clara visão decorativa. Esta opção foi desenvolvida para responder de forma ágil, graças ao seu sistema de montagem simples, a projetos modulares sem limites de composição.

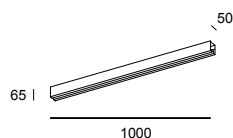


Deltatrack



Configura tu luminaria
Configure a sua luminária

Deltatrack Track



BODY MAT
AL

Track

● 05 Negro Preto

Structure





Code

05 ●	71-8410-45-05	83,40€
05 ●	71-8411-45-05	164,80€
05 ●	71-8412-45-05	244,20€

No incluido / Não incluído

Conector en forma de "L" para Deltatrack Conector em forma de "L" para Deltatrack	71-8417-05-05	32,90€
Tapa final x 2 para Deltatrack Tampa final x 2 para Deltatrack	71-8418-05-05	7,70€
Florón entrada lateral Rosa do teto da entrada lateral	71-8419-05-05	29,05€
Florón suspendido Florão suspenso	71-8420-05-05	17,70€
Kit instalación suspendida Kit instalação suspensa	71-8421-05-05	9,25€

Deltatrack Spotlight
Ø57mm

BODY MAT				
AL		90°	355°	

GU10 | W Max. 8

● 05 Negro Preto

Structure

Code

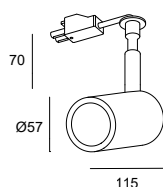
05 ●	71-8422-05-05	35,60€
------	----------------------	--------

Incluido / Incluído

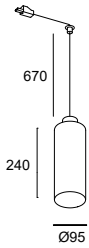
Panel de abeja
Favo de abelha

Acc. Smart Compatible / Ac. Smart Compatible

GU10 TW Wi-Fi light bulb Light For Life	71-8220-00-00	21,65€
---	----------------------	--------



Deltatrack Cylindrical ø95mm Short Cable



BODY MAT	DIF MAT		(SC)
ST	PMMA		

E27 | W Max. 15

- 05 Negro Preto
- DN Oro mate Ouro mate

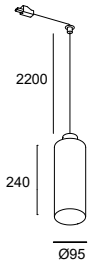
Structure **Body**

- | | |
|------|------|
| 05 ● | 05 ● |
| 05 ● | DN ● |

Code

- | | |
|----------------------|---------------|
| 00-8410-05-05 | 60,25€ |
| 00-8410-05-DN | 62,55€ |

Deltatrack Cylindrical ø95mm Large Cable



BODY MAT	DIF MAT		(SC)
ST	PMMA		

E27 | W Max. 15

- 05 Negro Preto
- DN Oro mate Ouro mate

Structure **Body**

- | | |
|------|------|
| 05 ● | 05 ● |
| 05 ● | DN ● |

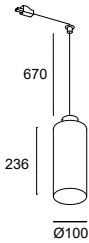
Code

- | | |
|----------------------|---------------|
| 00-8411-05-05 | 68,00€ |
| 00-8411-05-DN | 70,30€ |

Incluido / Incluído

- Gancho de techo para desplazar punto de luz
- Gancho de teto para deslocar ponto de luz
- Gancho acortador de cable
- Gancho de encurtamento de cabo

Deltatrack Cylindrical ø100mm Short Cable



BODY MAT	DIF MAT		(SC)
ST	GLA		

E27 | W Max. 15

- 05 Negro Preto
- 12 Fumé Fumado

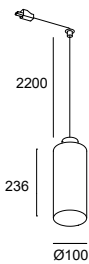
Structure **Body**

- | | |
|------|------|
| 05 ● | 12 ● |
|------|------|

Code

- | | |
|----------------------|---------------|
| 00-8414-05-12 | 44,85€ |
|----------------------|---------------|

Deltatrack Cylindrical ø100mm Large Cable



BODY MAT	DIF MAT		(SC)
ST	GLA		

E27 | W Max. 15

- 05 Negro Preto
- 12 Fumé Fumado

Structure **Body**

- | | |
|------|------|
| 05 ● | 12 ● |
|------|------|

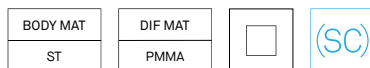
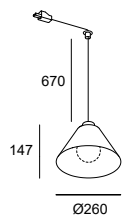
Code

- | | |
|----------------------|---------------|
| 00-8415-05-12 | 52,60€ |
|----------------------|---------------|

Incluido / Incluído

- Gancho de techo para desplazar punto de luz
- Gancho de teto para deslocar ponto de luz
- Gancho acortador de cable
- Gancho de encurtamento de cabo

Deltatrack Conic Short Cable



- 05 Negro Preto
- DN Oro mate Ouro mate


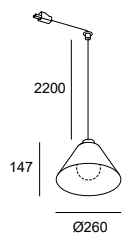
E27 | W Max. 15

Structure	Body	Code	
05 ●	05 ●	00-8412-05-05	77,25€
05 ●	DN ●	00-8412-05-DN	91,20€

Acc. Smart Compatible / Ac. Smart Compatible

E27 RGBW Wi-Fi light bulb Light For Life	71-8219-00-00	36,05€
--	---------------	--------

Deltatrack Conic Large Cable



- 05 Negro Preto
- DN Oro mate Ouro mate

E27 | W Max. 15

Structure	Body	Code	
05 ●	05 ●	00-8413-05-05	85,40€
05 ●	DN ●	00-8413-05-DN	99,35€

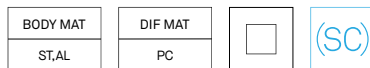
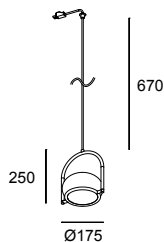
Incluido / Incluído

Gancho de techo para desplazar punto de luz
 Gancho de teto para deslocar ponto de luz
 Gancho acortador de cable
 Gancho de encurtamento de cabo

Acc. Smart Compatible / Ac. Smart Compatible

E27 RGBW Wi-Fi light bulb Light For Life	71-8219-00-00	36,05€
--	---------------	--------

Deltatrack Coco Single Short Cable



- 05 Negro Preto
- M1 Blanco opal Branco opalino

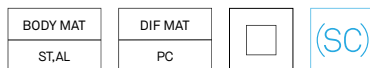
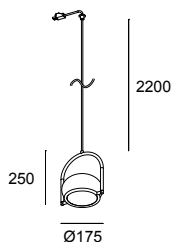
E14 | W Max. 9

Structure	Difussor	Code	
05 ●	M1 ○	71-8487-05-M1	100,00€

Acc. Smart Compatible / Ac. Smart Compatible

E14 TW Wi-Fi light bulb Light For Life	71-8221-00-00	20,55€
--	---------------	--------

Deltatrack Coco Single Large Cable



- 05 Negro Preto
- M1 Blanco opal Branco opalino

E14 | W Max. 9

Structure	Difussor	Code	
05 ●	M1 ○	71-8488-05-M1	100,00€

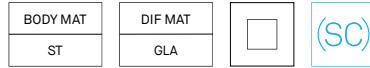
Incluido / Incluído

Gancho de techo para desplazar punto de luz
 Gancho de teto para deslocar ponto de luz
 Gancho acortador de cable
 Gancho de encurtamento de cabo

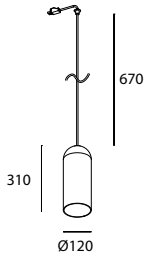
Acc. Smart Compatible / Ac. Smart Compatible

E14 TW Wi-Fi light bulb Light For Life	71-8221-00-00	20,55€
--	---------------	--------

Deltatrack Glam 310mm Short Cable




- 14 Blanco Branco
- DN Oro mate Ouro mate
- 12 Fumé Fumado



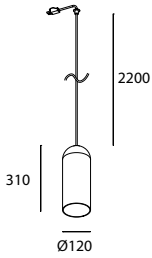
E14 | W Max. 9

Structure	Body	Code	
DN 	12 	71-8493-DN-12	112,25€
DN 	14 	71-8493-DN-14	114,10€

Deltatrack Glam 310mm Large Cable



- 14 Blanco Branco
- DN Oro mate Ouro mate
- 12 Fumé Fumado



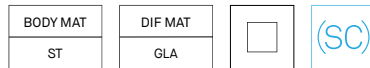
E14 | W Max. 9

Structure	Body	Code	
DN 	12 	71-8494-DN-12	118,75€
DN 	14 	71-8494-DN-14	120,55€

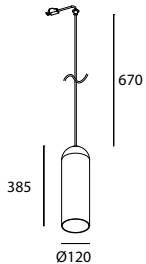
Incluido / Incluído

- Gancho de techo para desplazar punto de luz
- Gancho de teto para deslocar ponto de luz
- Gancho acortador de cable
- Gancho de encurtamento de cabo

Deltatrack Glam 385mm Short Cable




- 14 Blanco Branco
- DN Oro mate Ouro mate
- 12 Fumé Fumado



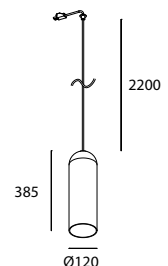
E14 | W Max. 9

Structure	Body	Code	
DN 	12 	71-8495-DN-12	107,60€
DN 	14 	71-8495-DN-14	124,60€

Deltatrack Glam 385mm Large Cable



- 14 Blanco Branco
- DN Oro mate Ouro mate
- 12 Fumé Fumado



E14 | W Max. 9

Structure	Body	Code	
DN 	12 	71-8496-DN-12	114,05€
DN 	14 	71-8496-DN-14	131,15€

Incluido / Incluído

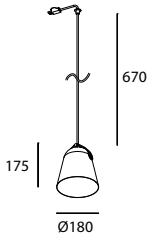
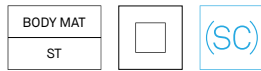
- Gancho de techo para desplazar punto de luz
- Gancho de teto para deslocar ponto de luz
- Gancho acortador de cable
- Gancho de encurtamento de cabo

Acc. Smart Compatible
Ac. Smart Compatible

E14 TW Wi-Fi light bulb Light For Life

71-8221-00-00 20,55€

Deltatrack Napa Small Short Cable



E27 | W Max. 15

- 05 Negro Preto
- DN Oro mate Ouro mate
- EM Gris piedra Cinzento pedra

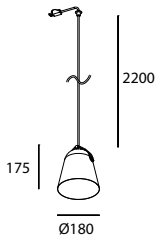
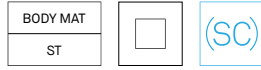
Body **Button**

- | | |
|------|------|
| 05 ● | 05 ● |
| 05 ● | DN ● |
| DN ● | DN ● |
| EM ● | EM ● |

Code

- | | |
|----------------------|---------|
| 71-8489-05-05 | 128,00€ |
| 71-8489-05-DN | 128,00€ |
| 71-8489-DN-DN | 155,30€ |
| 71-8489-EM-EM | 146,30€ |

Deltatrack Napa Small Large Cable



E27 | W Max. 15

- 05 Negro Preto
- DN Oro mate Ouro mate
- EM Gris piedra Cinzento pedra

Body **Button**

- | | |
|------|------|
| 05 ● | 05 ● |
| 05 ● | DN ● |
| DN ● | DN ● |
| EM ● | EM ● |

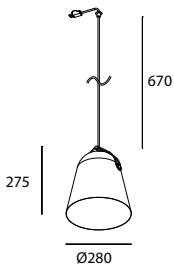
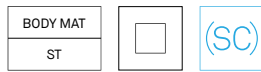
Code

- | | |
|----------------------|---------|
| 71-8490-05-05 | 128,00€ |
| 71-8490-05-DN | 128,00€ |
| 71-8490-DN-DN | 155,30€ |
| 71-8490-EM-EM | 146,30€ |

Incluido / Incluído

- Gancho de techo para desplazar punto de luz
- Gancho de teto para deslocar ponto de luz
- Gancho acortador de cable
- Gancho de encurtamento de cabo

Deltatrack Napa Big Short Cable



E27 | W Max. 15

- 05 Negro Preto
- DN Oro mate Ouro mate
- EM Gris piedra Cinzento pedra

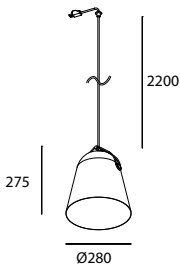
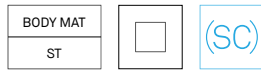
Body **Button**

- | | |
|------|------|
| 05 ● | 05 ● |
| 05 ● | DN ● |
| DN ● | DN ● |
| EM ● | EM ● |

Code

- | | |
|----------------------|---------|
| 71-8491-05-05 | 175,15€ |
| 71-8491-05-DN | 175,95€ |
| 71-8491-DN-DN | 208,95€ |
| 71-8491-EM-EM | 202,40€ |

Deltatrack Napa Big Large Cable



E27 | W Max. 15

- 05 Negro Preto
- DN Oro mate Ouro mate
- EM Gris piedra Cinzento pedra

Body **Button**

- | | |
|------|------|
| 05 ● | 05 ● |
| 05 ● | DN ● |
| DN ● | DN ● |
| EM ● | EM ● |

Code

- | | |
|----------------------|---------|
| 71-8492-05-05 | 175,15€ |
| 71-8492-05-DN | 175,95€ |
| 71-8492-DN-DN | 208,95€ |
| 71-8492-EM-EM | 202,40€ |

Incluido / Incluído

- Gancho de techo para desplazar punto de luz
- Gancho de teto para deslocar ponto de luz
- Gancho acortador de cable
- Gancho de encurtamento de cabo

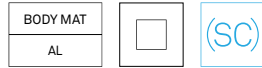
Acc. Smart Compatible
Ac. Smart Compatible

E27 RGBW Wi-Fi light bulb Light For Life

71-8219-00-00

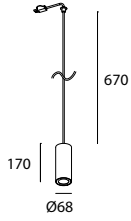
36,05€

Deltatrack Pipe 170mm Short Cable



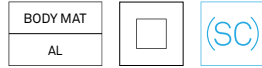
- 14 Blanco Branco
- 05 Negro Preto
- 23 Oro Ouro
- DL* Oro Ouro

GU10 | W Max. 8



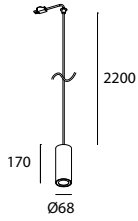
Body	Ring	Code	
05 ●	23 ●	71-8475-05-23	107,20€
14 ○	05 ●	71-8475-14-05	107,20€
DL ●*	DL ●*	71-8475-DL-DL	151,55€

Deltatrack Pipe 170mm Large Cable



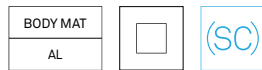
- 14 Blanco Branco
- 05 Negro Preto
- 23 Oro Ouro
- DL* Oro Ouro

GU10 | W Max. 8



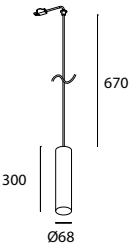
Body	Ring	Code	
05 ●	23 ●	71-8476-05-23	107,20€
14 ○	05 ●	71-8476-14-05	107,20€
DL ●*	DL ●*	71-8476-DL-DL	151,55€

Deltatrack Pipe 300mm Short Cable



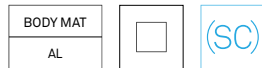
- 14 Blanco Branco
- 05 Negro Preto
- 23 Oro Ouro
- DL* Oro Ouro

GU10 | W Max. 8



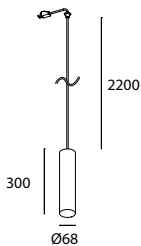
Body	Ring	Code	
05 ●	23 ●	71-8477-05-23	135,50€
14 ○	05 ●	71-8477-14-05	135,50€
DL ●*	DL ●*	71-8477-DL-DL	179,85€

Deltatrack Pipe 300mm Large Cable



- 14 Blanco Branco
- 05 Negro Preto
- 23 Oro Ouro
- DL* Oro Ouro

GU10 | W Max. 8



Body	Ring	Code	
05 ●	23 ●	71-8478-05-23	135,50€
14 ○	05 ●	71-8478-14-05	135,50€
DL ●*	DL ●*	71-8478-DL-DL	179,85€

Acc. Smart Compatible
Ac. Smart Compatible

GU10 TW Wi-Fi light bulb Light For Life

71-8220-00-00 21,65€

Alive	P.934	Attic	P.972	Bol	P.1012	Bravo	P.1006
Candle	P.908	Caprice	P.1000	Caribe (E)	P.1028	Catenaria	P.926
Cherry	P.1008	Circ	P.942	Circular	P.888	Coco	P.996
Dew	P.930	Eclipse (E)	P.1022	Geometric (N)	P.894	Glam	P.968
Hello	P.951	Ilargi	P.914	Invisible	P.938	Khoi	P.958
Levels (N)	P.900	Mist (E)	P.1018	Napa (E)	P.1024	Net	P.1003
Nimes	P.1002	Noway	P.960	Pipe (E)	P.1020	Plat	P.964

Colgantes Suspensões

Prolix	P.954	Punto ⓔ	P.1014	Saturn	P.950	Shoemaker	P.946
Stylus	P.1004	Super Attic	P.984	Tubs	P.918	Umbrella	P.952
Veneto	P.990	Voiles	P.922				



+ Circular

Circular



La expresión del diseño contemporáneo

Circular es el resultado de unir diseño y arquitectura en la creación de luminarias para grandes espacios. Una colección de aros circulares con un diseño contemporáneo de alta calidad que ofrece la máxima versatilidad, combinando sus diferentes formatos, acabados y direcciones de luz.

A expressão do design contemporâneo

Circular é o resultado da união entre o design e a arquitetura na criação de luminárias para grandes espaços. Uma coleção de aros circulares com um design contemporâneo de elevada qualidade que oferece a máxima versatilidade, combinando os seus diferentes formatos, acabamentos e direções de luz.





Con posibilidad de tres direcciones de luz: interior, exterior e inferior.
Com possibilidade de três direções de luz: interior, exterior e inferior.



Todos los modelos disponibles en tres acabados: blanco, negro y dorado.
Todos os modelos disponíveis em três acabamentos: branco, preto e dourado.



Circular

C	F	4	G	-00	X9	AZ	DU	05
Dirección de la luz Direção da luz	Instalación Instalação	Combinaciones estandar Combinações standard	Temperatura de la luz Temperatura da luz	Fuente de alimentación Fonte de alimentação	Acabados Acabamentos			
D Inward F Outward S Downward V Inward P Downward	4 Surfaced 5 Recessed	A E J K F L B G M C H N D I O P	A9 2400K V9 2700K W9 3000K X9 4000K	OU ON/OFF DU DALI RU 1-10V	05 Black 14 White EF Gold			

Dirección de la luz
Direção da luz

HORIZONTAL HORIZONTAL	VERTICAL VERTICAL
Inferior (downward) S* Inferior (downward)	Exterior (outward) P Exterior (outward)
Interior (inward) D Interior (inward)	Interior (inward) V Interior (inward)
Exterior (outward) F Exterior (outward)	

Instalación
Instalação

SUPERFICIE SUPERFICIE	EMPOTRADO ENCASTRADO
Individual, chandelier y múltiple Individual, chandelier e múltiplo	Individual y múltiple Individual e múltiplo

Temperatura de la luz
Temperatura da luz

2400K A9	2700K V9	3000K W9	4000K X9

Medida de aro
Medida do aro

HORIZONTAL HORIZONTAL	VERTICAL VERTICAL
Ø600	Ø600
Ø900	Ø900
Ø1200	Ø1200
Ø2000	Ø2000
Ø3000	Ø1200

Fuente de alimentación
Fonte de alimentação

ON/OFF **OU**
DALI **DU**
1-10V **RU**

Acabados
Acabamentos

NEGRO 05 PRETO	BLANCO 14 BRANCO	ORO EF OURO



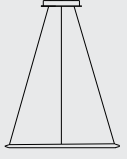
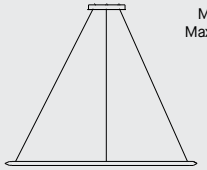
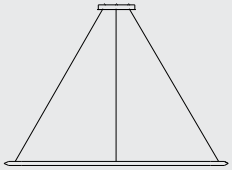
*La dirección de luz inferior no es aplicable a chandeliers con diferentes medidas de aro intercaladas, como en las combinaciones estandar O, J, I, F y E. A direção da luz inferior não é aplicável a lustres com diferentes medidas de aro intercaladas, como nas combinações standard O, J, I, F e E.

Combinaciones estandar
Combinações standard

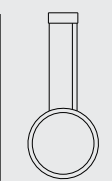
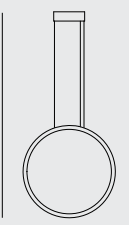
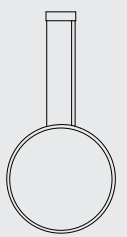
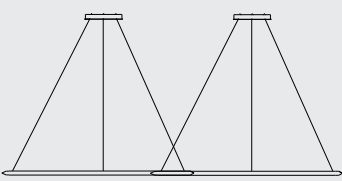
*Los datos técnicos mostrados en los modelos estándar horizontales corresponden a la dirección de luz exterior (F). En los modelos estándar verticales corresponden a la dirección de luz inferior (P).

*Os dados técnicos apresentados nos modelos standard horizontais correspondem à direção da luz exterior (F). Nos modelos standard verticais, correspondem à direção da luz inferior (P).

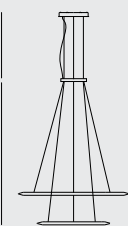
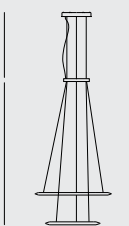
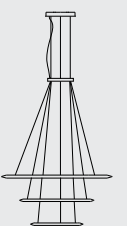
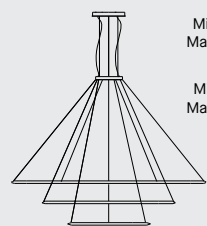
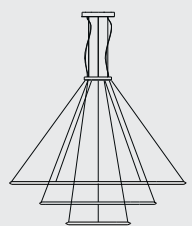
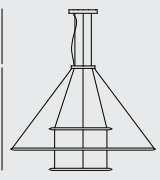
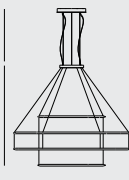
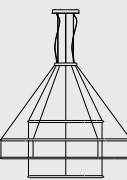
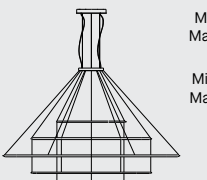
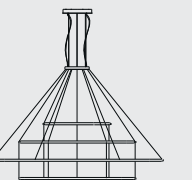
INDIVIDUAL HORIZONTAL
INDIVIDUAL HORIZONTAL

<p>Ø600 mm A</p>  <p>Min. 500 Max. 3000</p> <p>36.4 W 2824 lm (2400K) 3130 lm (2700K) 3402 lm (3000K) 3674 lm (4000K)</p>	<p>Ø900 mm K</p>  <p>Min. 700 Max. 3000</p> <p>49.6 W 2299 lm (2400K) 2548 lm (2700K) 2770 lm (3000K) 2992 lm (4000K)</p>	<p>Ø1200 mm B</p>  <p>Min. 700 Max. 3000</p> <p>67.4 W 4700 lm (2400K) 5210 lm (2700K) 5663 lm (3000K) 6116 lm (4000K)</p>	<p>Ø2000 mm C</p>  <p>Min. 800 Max. 5000</p> <p>123.2 W 8087 lm (2400K) 8964 lm (2700K) 9743 lm (3000K) 10522 lm (4000K)</p>	<p>Ø3000 mm D</p>  <p>Min. 800 Max. 5000</p> <p>180.8 W 12111 lm (2400K) 13424 lm (2700K) 14591 lm (3000K) 15758 lm (4000K)</p>
---	---	--	--	---

INDIVIDUAL VERTICAL
INDIVIDUAL VERTICAL

<p>Ø600 mm A</p>  <p>Min. 800 Max. 3400</p> <p>36.4 W 2007 lm (2400K) 2225 lm (2700K) 2418 lm (3000K) 2611 lm (4000K)</p>	<p>Ø900 mm K</p>  <p>Min. 1100 Max. 3700</p> <p>49.6 W 2283 lm (2400K) 2531 lm (2700K) 2751 lm (3000K) 2971 lm (4000K)</p>	<p>Ø1200 mm B</p>  <p>Min. 1400 Max. 4000</p> <p>67.4 W 3345 lm (2400K) 3708 lm (2700K) 4030 lm (3000K) 4352 lm (4000K)</p>	<p>Ø2000+2000 mm P</p>  <p>Min. 800 Max. 5000</p> <p>516 W 11654 lm (2400K) 12918 lm (2700K) 14042 lm (3000K) 15166 lm (4000K)</p>
---	--	--	--

CHANDELIER HORIZONTAL
CHANDELIER HORIZONTAL

<p>Ø1200+900 mm M</p>  <p>Min. 1000 Max. 3000</p> <p>Min. 1500 Max. 3000</p> <p>117 W 6999 lm (2400K) 7758 lm (2700K) 8433 lm (3000K) 9108 lm (4000K)</p>	<p>Ø900+600 mm N</p>  <p>Min. 1000 Max. 3000</p> <p>Min. 1500 Max. 3000</p> <p>86 W 5123 lm (2400K) 5678 lm (2700K) 6172 lm (3000K) 6666 lm (4000K)</p>	<p>Ø1200+900+600 mm L</p>  <p>Min. 1000 Max. 3000</p> <p>Min. 1500 Max. 3000</p> <p>153.4 W 9823 lm (2400K) 10888 lm (2700K) 11835 lm (3000K) 12782 lm (4000K)</p>	<p>Ø3000+2000+1200 mm G</p>  <p>Min. 1000 Max. 4000</p> <p>Min. 1500 Max. 3000</p> <p>371.4 W 24898 lm (2400K) 27598 lm (2700K) 29997 lm (3000K) 32396 lm (4000K)</p>	<p>Ø2000+1200+600 mm H</p>  <p>Min. 1000 Max. 3000</p> <p>Min. 1500 Max. 3000</p> <p>227 W 15611 lm (2400K) 17304 lm (2700K) 18808 lm (3000K) 20312 lm (4000K)</p>
<p>Ø900+2000+900 mm O</p>  <p>Min. 1000 Max. 3000</p> <p>Min. 1500 Max. 2500</p> <p>209.2 W 12685 lm (2400K) 14060 lm (2700K) 15283 lm (3000K) 16506 lm (4000K)</p>	<p>Ø600+1200+1200+600 mm J</p>  <p>Min. 1000 Max. 3000</p> <p>Min. 1500 Max. 2500</p> <p>207.6 W 15048 lm (2400K) 16680 lm (2700K) 18130 lm (3000K) 19580 lm (4000K)</p>	<p>Ø1200+2000+2000+1200 mm I</p>  <p>Min. 1000 Max. 4000</p> <p>Min. 1500 Max. 2500</p> <p>381.2 W 25594 lm (2400K) 28348 lm (2700K) 30812 lm (3000K) 33276 lm (4000K)</p>	<p>Ø600+1200+2000+1200+600 mm F</p>  <p>Min. 1000 Max. 3000</p> <p>Min. 1500 Max. 2500</p> <p>330.8 W 23135 lm (2400K) 25644 lm (2700K) 27873 lm (3000K) 30102 lm (4000K)</p>	<p>Ø1200+2000+3000+2000+1200 mm E</p>  <p>Min. 1000 Max. 4000</p> <p>Min. 2000 Max. 2500</p> <p>562 W 37685 lm (2400K) 41772 lm (2700K) 45403 lm (3000K) 49034 lm (4000K)</p>



Geometric




Quando la arquitectura y la iluminación conviven en el espacio

Sin geometría no entendemos la arquitectura y viceversa. Geometric potencia el equilibrio visual del entorno con su propia presencia. Partiendo de un lineal en tres medidas, y gracias a dos ángulos distintos, podemos crear elegantes perfiles triangulares, cuadrados y rectangulares, con composiciones tan versátiles como el propio espacio lo requiera. Trabajada con dedicación y al detalle por el equipo técnico de LedsC4, Geometric ofrece una alta eficiencia lumínica y un gran confort visual, lo que se traduce en una luz de calidad para espacios con elevada exigencia técnica.

Quando a arquitetura e a iluminação convivem no espaço

Sem geometria não entendemos a arquitetura e vice-versa. Geometric potencia o equilíbrio visual do ambiente com a sua própria presença. Partindo de um linear em três tamanhos, e graças a dois ângulos diferentes, podemos criar elegantes perfis triangulares, quadrados e retangulares, com composições tão versáteis como o próprio espaço o exija. Trabalhada com dedicação e ao detalhe pela equipa técnica da LedsC4, Geometric oferece uma alta eficiência lumínica e um grande conforto visual, o que se traduz numa luz de qualidade para espaços com elevada exigência técnica.



Geometric

T	S	4	Z	-00	X9	AZ	DU	05
Estructura Estrutura	Dirección de la luz Direção da luz	Instalación Instalação	Modelo Modelo		Temperatura de la luz Temperatura da luz		Fuente de alimentación Fonte de alimentação	Acabados Acabamentos
T Triangle Q Square R Rectangle	S Downward	4 Surface 5 Recessed 6 Mini	T S U X V Y W Z		A9 2400K V9 2700K W9 3000K X9 4000K		OU ON/OFF DU DALI RU 1-10V	05 Black 14 White EF Gold

Estructura

Estrutura

TRIÁNGULO
TRIÂNGULO

T CUADRADO
QUADRADO

Q RECTÁNGULO
RETÂNGULO


R INFERIOR (DOWNWARD)
INFERIOR (DOWNWARD)

S



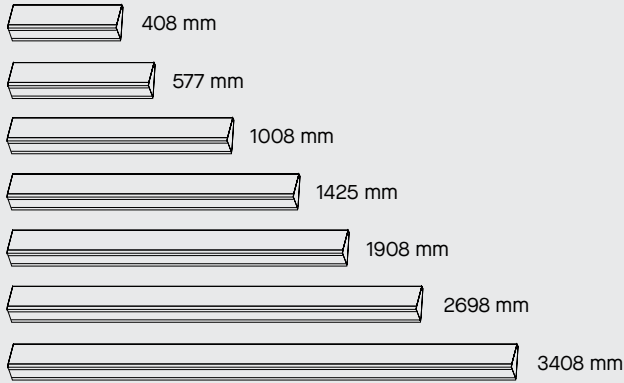
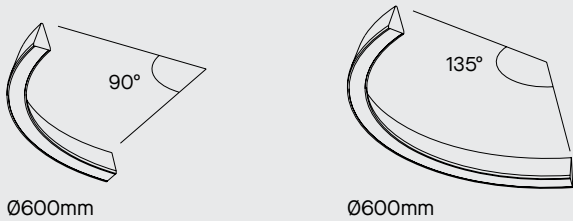
Dirección de la luz

Direção da luz



Componentes

Componentes



Instalación

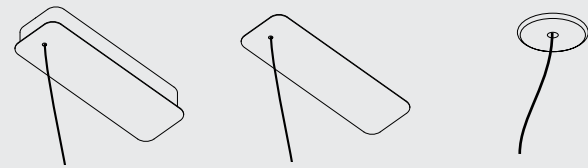
Instalação

SUPERFICIE
SUPERFICIE

4 EMPOTRADO
ENCASTRADO

5 MINI*
MINI*

6



Temperatura de la luz

Temperatura da luz



Acabados

Acabamentos

NEGRO **05** BLANCO **14** ORO **EF**
PRETO PRETO BRANCO BRANCO OURO OURO



Fuente de alimentación

Fonte de alimentação

ON/OFF **OU**
DALI **DU**
1-10V **RU**

*Para esta instalación es necesario el acceso posterior.
*O acesso traseiro é necessário para esta instalação.

2.5 mm²
64-315W 20 cm

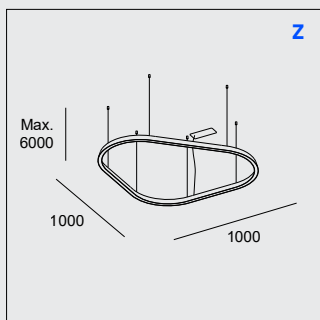
Distancia máxima entre el florón empotrado mini y el equipo según la sección del cable.
Distância máxima entre a mini capota de encastrar e o equipamento em função da secção do cabo.

Combinaciones estandar

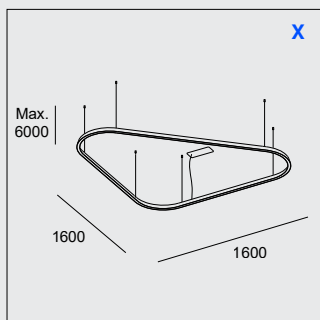
Combinações standard

TRIÁNGULOS

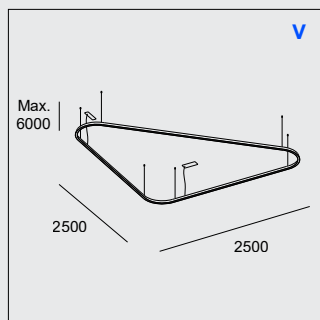
TRIÂNGULOS



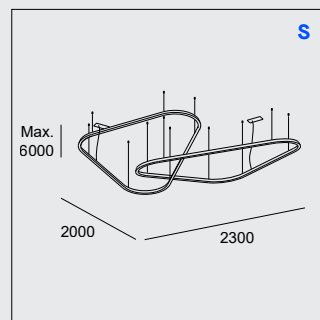
64 W
3394 lm (2400K)
3762 lm (2700K)
4089 lm (3000K)
4416 lm (4000K)



106 W
5638 lm (2400K)
6250 lm (2700K)
6793 lm (3000K)
7336 lm (4000K)



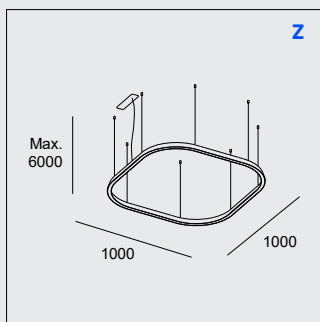
168 W
9005 lm (2400K)
9981 lm (2700K)
10849 lm (3000K)
11717 lm (4000K)



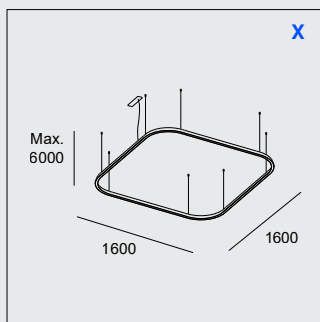
212 W
11276 lm (2400K)
12500 lm (2700K)
13586 lm (3000K)
14672 lm (4000K)

CUADRADOS

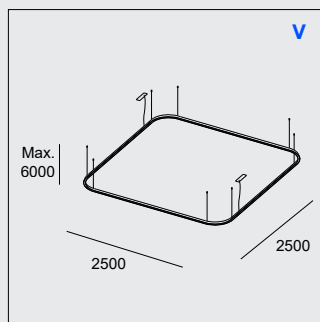
QUADRADOS



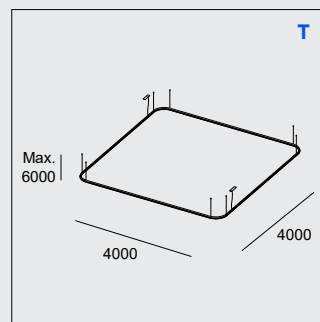
72 W
3825 lm (2400K)
4240 lm (2700K)
4609 lm (3000K)
4978 lm (4000K)



121 W
6455 lm (2400K)
7155 lm (2700K)
7777 lm (3000K)
8399 lm (4000K)



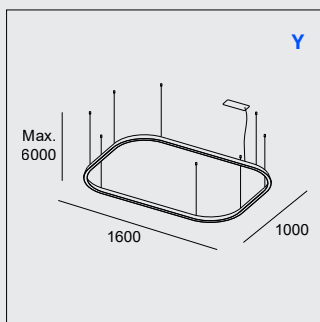
195W
10399 lm (2400K)
11527 lm (2700K)
12529 lm (3000K)
13531 lm (4000K)



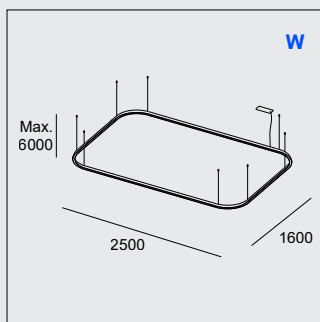
315 W
16973 lm (2400K)
18813 lm (2700K)
20449 lm (3000K)
22085 lm (4000K)

RECTÁNGULOS

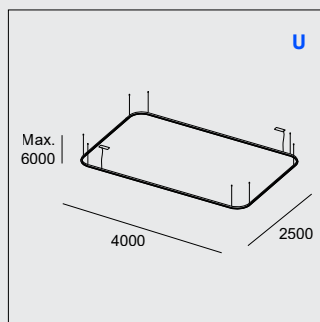
RETÂNGULOS



96 W
5140 lm (2400K)
5698 lm (2700K)
6193 lm (3000K)
6688 lm (4000K)



157 W
8427 lm (2400K)
9341 lm (2700K)
10153 lm (3000K)
10965 lm (4000K)



255 W
13686 lm (2400K)
15170 lm (2700K)
16489 lm (3000K)
17808 lm (4000K)






QS6Z-00W9AZDU05
(Square Mini, 1000×1000mm, 3000K, Dali and Black)



RS4W-00W9AZDU05
(Rectangle Surface, 1600×2500mm, 3000K, Dali and Black)



TS5W-00W9AZDU05
(Triangle Recessed, 1600×1600mm, 3000K, Dali and Black)



QS6T-00W9AZDU05
(Square Mini, 4000×4000mm, 3000K, Dali and Black)

Levels

Plafones p. 1032,
Sobremesa p. 1168,
Pie de salón p. 1216
Plafons p. 1032,
Candeeiros de mesa p. 1168,
Candeeiros de pé p. 1216



+ Levels



El carisma de una luminaria equilibrada

Levels hace gala de un carisma innato, en cualquiera de sus composiciones, no sólo por la finura de sus formas, sino también por la calidez de su luz y el equilibrio que transmite, sereno e inalterable. Con una amplia familia formada por versiones de colgante, plafón, sobremesa y pie de salón, presenta tres niveles de composición posibles con tres densidades, que pueden utilizarse individualmente, de forma doble o triple jugando con la opacidad y las transparencias.

O carisma de uma luminária equilibrada

Levels faz gala de um carisma inato, em qualquer uma das suas composições, não só pela delicadeza das suas formas, mas também pela calidez da sua luz e pelo equilíbrio que transmite, sereno e inalterável. Com uma ampla família formada por versões de suspensão, plafon, de mesa e candeeiro de pé, apresenta três níveis possíveis de composição com três densidades, que podem ser utilizados individualmente, de forma dupla ou tripla, jogando com a opacidade e as transparências.





Vidrios con opacidades del 30% en el difusor pequeño, del 50% en el mediano y del 70% en el grande.
 Vidros com opacidades de 30% no difusor pequeno, 50% no médio e 70% no grande.

Los distintos niveles de opacidad del vidrio, soplado con esmero de forma artesanal, proporcionan un juego de transparencias.
 Os diferentes níveis de opacidade do vidro, cuidadosamente soprado de forma artesanal, proporcionam um jogo de transparências.



Posibilidad de modificar la temperatura de color. (2700K, 3000K o 4000K)
 A temperatura da cor pode ser alterada. (2700K, 3000K o 4000K)



Todos los modelos disponibles en acabado verde, fumé o ámbar.

Todos os modelos disponíveis em acabamento verde, fumado ou âmbar.





Levels 1 Body Ø220mm



BODY MAT
ST

DIF MAT
GLA

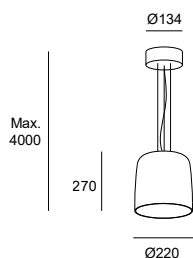


50000h
L80 B20

3
MacAdam

SWITCH CCT
SW 2700-3000-4000

- 05 Negro Preto
- 08 Verde Verde
- 12 Fumé Fumado
- 15 Âmbar Âmbar



LED | K SW 2700-3000-4000 | CRI 90 | W Total 19 | Real Lm 1255

	Structure	Difussor	Code	
PHASE CUT 220-240V	05 ●	08 ●	00-A024-05-08	416,90€
	05 ●	12 ●	00-A024-05-12	416,90€
	05 ●	15 ●	00-A024-05-15	416,90€
DALI-2 110-277V	05 ●	08 ●	00-A042-05-08	532,80€
	05 ●	12 ●	00-A042-05-12	532,80€
	05 ●	15 ●	00-A042-05-15	532,80€
CASAMBI 110-277V	05 ●	08 ●	00-A048-05-08	730,50€
	05 ●	12 ●	00-A048-05-12	730,50€
	05 ●	15 ●	00-A048-05-15	730,50€

El flujo indicado corresponde a la temperatura central (3000K).

O fluxo indicado corresponde à temperatura intermédia (3000 K).

Levels 1 Body Ø320mm



BODY MAT
ST

DIF MAT
GLA

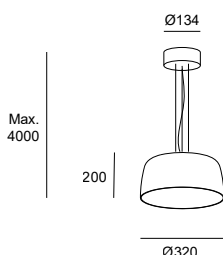


50000h
L80 B20

3
MacAdam

SWITCH CCT
SW 2700-3000-4000

- 05 Negro Preto
- 08 Verde Verde
- 12 Fumé Fumado
- 15 Âmbar Âmbar



LED | K SW 2700-3000-4000 | CRI 90 | W Total 19 | Real Lm 1255

	Structure	Difussor	Code	
PHASE CUT 220-240V	05 ●	08 ●	00-A025-05-08	461,90€
	05 ●	12 ●	00-A025-05-12	461,90€
	05 ●	15 ●	00-A025-05-15	461,90€
DALI-2 110-277V	05 ●	08 ●	00-A043-05-08	579,35€
	05 ●	12 ●	00-A043-05-12	579,35€
	05 ●	15 ●	00-A043-05-15	579,35€
CASAMBI 110-277V	05 ●	08 ●	00-A049-05-08	777,05€
	05 ●	12 ●	00-A049-05-12	777,05€
	05 ●	15 ●	00-A049-05-15	777,05€

El flujo indicado corresponde a la temperatura central (3000K).

O fluxo indicado corresponde à temperatura intermédia (3000 K).

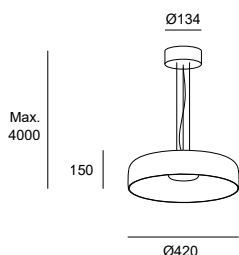
Los colores que se muestran son aproximados, pueden no reflejar las tonalidades con precisión debido a posibles cambios relacionados con distintos tipos de materiales y acabados, además de factores de iluminación e impresión.

Cores apresentadas são aproximadas, podem não refletir as tonalidades com precisão devido a possíveis alterações relacionadas com diferentes tipos de materiais e acabamentos, assim como fatores de iluminação e impressão.

Levels 1 Body Ø420mm

NEW	BODY MAT	DIF MAT		50000h	3	SWITCH CCT
	ST	GLA		L80 B20	MacAdam	SW 2700-3000-4000

- 05 Negro Preto
- 08 Verde Verde
- 12 Fumé Fumado
- 15 Âmbar Âmbar



LED | K SW 2700-3000-4000 | CRI 90 | W Total 19 | Real Lm 1255

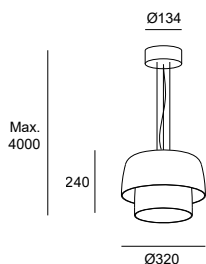
	Structure	Difussor	Code	
PHASE CUT 220-240V	05 ●	08 ●	00-A026-05-08	558,40€
	05 ●	12 ●	00-A026-05-12	558,40€
	05 ●	15 ●	00-A026-05-15	558,40€
DALI-2 110-277V	05 ●	08 ●	00-A044-05-08	676,45€
	05 ●	12 ●	00-A044-05-12	676,45€
	05 ●	15 ●	00-A044-05-15	676,45€
CASAMBI 110-277V	05 ●	08 ●	00-A050-05-08	874,15€
	05 ●	12 ●	00-A050-05-12	874,15€
	05 ●	15 ●	00-A050-05-15	874,15€

El flujo indicado corresponde a la temperatura central (3000K).
O fluxo indicado corresponde à temperatura intermédia (3000 K).

Levels 2 Bodies Ø320mm + Ø220mm

NEW	BODY MAT	DIF MAT		50000h	3	SWITCH CCT
	ST	GLA		L80 B20	MacAdam	SW 2700-3000-4000

- 05 Negro Preto
- 08 Verde Verde
- 12 Fumé Fumado
- 15 Âmbar Âmbar



LED | K SW 2700-3000-4000 | CRI 90 | W Total 19 | Real Lm 1255

	Structure	Difussor	Code	
PHASE CUT 220-240V	05 ●	08 ●	00-A027-05-08	576,20€
	05 ●	12 ●	00-A027-05-12	576,20€
	05 ●	15 ●	00-A027-05-15	576,20€
DALI-2 110-277V	05 ●	08 ●	00-A045-05-08	691,40€
	05 ●	12 ●	00-A045-05-12	691,40€
	05 ●	15 ●	00-A045-05-15	691,40€
CASAMBI 110-277V	05 ●	08 ●	00-A051-05-08	889,10€
	05 ●	12 ●	00-A051-05-12	889,10€
	05 ●	15 ●	00-A051-05-15	889,10€

El flujo indicado corresponde a la temperatura central (3000K).
O fluxo indicado corresponde à temperatura intermédia (3000 K).

Los colores que se muestran son aproximados, pueden no reflejar las tonalidades con precisión debido a posibles cambios relacionados con distintos tipos de materiales y acabados, además de factores de iluminación e impresión.

Cores apresentadas são aproximadas, podem não refletir as tonalidades com precisão devido a possíveis alterações relacionadas com diferentes tipos de materiais e acabamentos, assim como fatores de iluminação e impressão.

Levels 2 Bodies Ø420mm + Ø320mm



BODY MAT
ST

DIF MAT
GLA

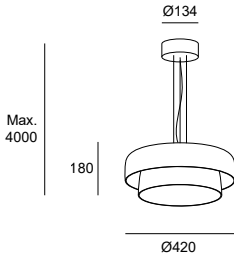


50000h
L80 B20

3
MacAdam

SWITCH CCT
SW 2700-3000-4000

- 05 Negro Preto
- 08 Verde Verde
- 12 Fumé Fumado
- 15 Âmbar Âmbar



LED | K SW 2700-3000-4000 | CRI 90 | W Total 19 | Real Lm 1255

	Structure	Difussor	Code	
PHASE CUT 220-240V	05 ●	08 ●	00-A028-05-08	717,70€
	05 ●	12 ●	00-A028-05-12	717,70€
	05 ●	15 ●	00-A028-05-15	717,70€
DALI-2 110-277V	05 ●	08 ●	00-A046-05-08	834,65€
	05 ●	12 ●	00-A046-05-12	834,65€
	05 ●	15 ●	00-A046-05-15	834,65€
CASAMBI 110-277V	05 ●	08 ●	00-A052-05-08	1032,35€
	05 ●	12 ●	00-A052-05-12	1032,35€
	05 ●	15 ●	00-A052-05-15	1032,35€

El flujo indicado corresponde a la temperatura central (3000K).
O fluxo indicado corresponde à temperatura intermédia (3000 K).

Levels 3 Bodies Ø420mm + Ø320mm + Ø220mm



BODY MAT
ST

DIF MAT
GLA

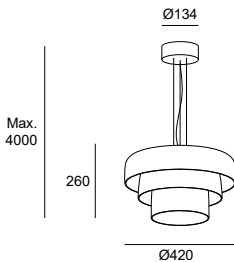


50000h
L80 B20

3
MacAdam

SWITCH CCT
SW 2700-3000-4000

- 05 Negro Preto
- 08 Verde Verde
- 12 Fumé Fumado
- 15 Âmbar Âmbar



LED | K SW 2700-3000-4000 | CRI 90 | W Total 19 | Real Lm 1255

	Structure	Difussor	Code	
PHASE CUT 220-240V	05 ●	08 ●	00-A041-05-08	830,75€
	05 ●	12 ●	00-A041-05-12	830,75€
	05 ●	15 ●	00-A041-05-15	830,75€
DALI-2 110-277V	05 ●	08 ●	00-A047-05-08	952,75€
	05 ●	12 ●	00-A047-05-12	952,75€
	05 ●	15 ●	00-A047-05-15	952,75€
CASAMBI 110-277V	05 ●	08 ●	00-A053-05-08	1150,45€
	05 ●	12 ●	00-A053-05-12	1150,45€
	05 ●	15 ●	00-A053-05-15	1150,45€

El flujo indicado corresponde a la temperatura central (3000K).
O fluxo indicado corresponde à temperatura intermédia (3000 K).

Los colores que se muestran son aproximados, pueden no reflejar las tonalidades con precisión debido a posibles cambios relacionados con distintos tipos de materiales y acabados, además de factores de iluminación e impresión.

Cores apresentadas são aproximadas, podem não refletir as tonalidades com precisão devido a possíveis alterações relacionadas com diferentes tipos de materiais e acabamentos, assim como fatores de iluminação e impressão.



Candle



Reinterpretación de un clásico

Esta delicada luminaria es la reinterpretación de un candelabro clásico, a la que se le ha añadido un toque contemporáneo con accesorios decorativos que aportan un plus de distinción. Con distintos tamaños, acabados y composiciones, Candle es una solución ideal, tanto para grandes espacios que necesitan una opción chandelier, como para aquellos más minimalistas que buscan una aportación de elegancia y buen gusto, conseguida tanto con el perfil de la luminaria como por el efecto de calidez y confort de la iluminación, que se adapta a las necesidades del ambiente.

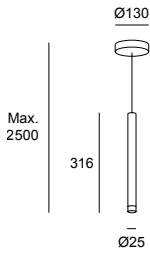
Reinterpretação de um clássico

Esta delicada luminária é a reinterpretación de um candelabro clássico, ao qual foi dado um toque contemporâneo com acessórios decorativos que dão um plus de distinção. Com diferentes tamanhos, acabamentos e composições, Candle é a solução ideal, tanto para espaços grandes que necessitam de uma opção chandelier, como para espaços mais minimalistas que procuram um toque de elegância e bom gosto, conseguido tanto com o perfil da luminária como com o efeito de calidez e conforto da iluminação, que se adapta às necessidades do ambiente.



Candle 1 Body Surface

BODY MAT	DIF MAT		50000h	2
ST.AL	PMMA		L80 B20	MacAdam



LED | K 2700 | CRI 90 | W Total 4.1 | Real Lm 154

- 60 Negro Preto
- 27 Latonado Latão



Body

Code

ON-OFF 100-240V

- 27 ●
- 60 ●

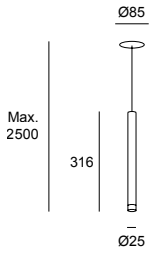
00-6017-27-27
00-6017-60-60

259,00€
259,00€

Florón negro / Florão preta

Candle 1 Body Recessed

BODY MAT	DIF MAT		50000h	2
ST.AL	PMMA		L80 B20	MacAdam



LED | K 2700 | CRI 90 | W Total 4.1 | Real Lm 154

- 60 Negro Preto
- 27 Latonado Latão



Body

Code

ON-OFF 100-240V

- 27 ●
- 60 ●

00-6018-27-27
00-6018-60-60

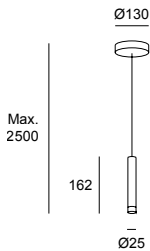
259,00€
259,00€

Florón blanco / Florão branco

3-30 mm

Candle XXS 1 Body Surface

BODY MAT	DIF MAT		50000h	2
ST.AL	PMMA		L80 B20	MacAdam



LED | K 2700 | CRI 90 | W Total 4.1 | Real Lm 154

- 60 Negro Preto
- 27 Latonado Latão



Body

Code

ON-OFF 100-240V

- 27 ●
- 60 ●

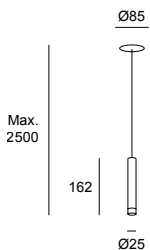
00-8527-27-27
00-8527-60-60

223,00€
223,00€

Florón negro / Florão preta

Candle XXS 1 Body Recessed

BODY MAT	DIF MAT		50000h	2
ST.AL	PMMA		L80 B20	MacAdam



LED | K 2700 | CRI 90 | W Total 4.1 | Real Lm 154

- 60 Negro Preto
- 27 Latonado Latão



Body

Code

ON-OFF 100-277V

- 27 ●

00-8528-27-27

223,00€

ON-OFF 100-240V

- 60 ●

00-8528-60-60

223,00€

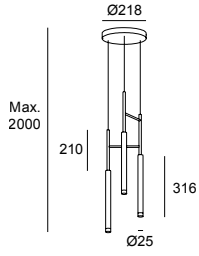
Florón blanco / Florão branco

3-30 mm

Acc. comunes no incluídos Ac. comuns não incluídos

Disco de alumínio	71-6022-27-27	33,70€
Disco de alumínio	71-6022-60-60	33,70€
Disco de alumínio	71-8318-F9-F9	74,55€
Accesorio Candle difusor vidrio matizado		
Acessório Candle difusor vidro matizado		

Candle 3 Bodies



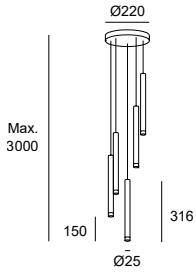
BODY MAT	DIF MAT		50000h	2	
ST.AL	PMMA		L80 B20	MacAdam	

LED | K 2700 | CRI 90 | W Total 11.5 | Real Lm 461

- 60 Negro Preto
- 27 Latonado Latão

	Body	Finishing	Code	
PHASE CUT 220-240V	27 ● 60 ●	27 ● 60 ●	00-6021-27-27 00-6021-60-60	694,25€ 658,80€

Candle 5 Bodies Chandelier



BODY MAT	DIF MAT		50000h	2	
ST.AL	PMMA		L80 B20	MacAdam	

LED | K 2700 | CRI 90 | W Total 16.8 | Real Lm 844

- 60 Negro Preto
- 27 Latonado Latão

	Canopy	Body	Code	
DALI 100-240V	60 ● 60 ●	27 ● 60 ●	00-8317-60-27 00-8317-60-60	1171,65€ 1171,65€

Florón negro / Florão preta

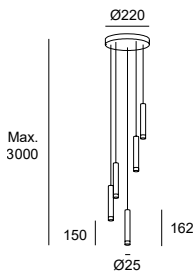
No incluido / Não incluido

Accesorio Candle difusor vidrio matizado Acessório Candle difusor vidro matizado	71-8318-F9-F9	74,55€
---	----------------------	---------------

Acc. Smart Compatible / Ac. Smart Compatible

DALI 0-10V dimmer Casambi	71-5961-00-00	103,20€
---------------------------	----------------------	----------------

Candle XXS 5 Bodies Chandelier



BODY MAT	DIF MAT		50000h	2	
ST.AL	PMMA		L80 B20	MacAdam	

LED | K 2700 | CRI 80 | W Total 16.8 | Real Lm 844

- 60 Negro Preto
- 27 Latonado Latão

	Canopy	Body	Code	
DALI 100-240V	60 ● 60 ●	27 ● 60 ●	00-8537-60-27 00-8537-60-60	987,25€ 987,25€

No incluido / Não incluido

Accesorio Candle difusor vidrio matizado Acessório Candle difusor vidro matizado	71-8318-F9-F9	74,55€
---	----------------------	---------------

Acc. Smart Compatible / Ac. Smart Compatible

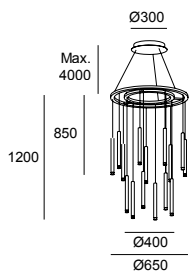
DALI 0-10V dimmer Casambi	71-5961-00-00	103,20€
---------------------------	----------------------	----------------


Candle 15 Bodies Chandelier

BODY MAT	DIF MAT		50000h	2
ST,AL	PMMA		L80 B20	MacAdam

LED | K 2700 | CRI 90 | W Total 54.7 | Real Lm 2304

● 27 Latonado Latão



	Canopy	Body	Code	
 O-10V 100-277V	27 ●	27 ●	00-6019-27-27	3070,10€
DALI 100-277V	27 ●	27 ●	00-6020-27-27	3102,90€

No incluido / Não incluido

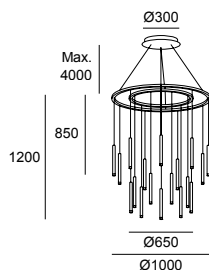
Accesorio Candle difusor vidrio matizado Acessório Candle difusor vidro matizado	71-8318-F9-F9	74,55€
---	----------------------	--------


Candle 18 Bodies Chandelier

BODY MAT	DIF MAT		50000h	2
ST,AL	PMMA		L80 B20	MacAdam

LED | K 2700 | CRI 90 | W Total 70.3 | Real Lm 2765

● 27 Latonado Latão



	Canopy	Body	Code	
 O-10V 100-277V	27 ●	27 ●	00-6066-27-27	4040,10€
DALI 100-277V	27 ●	27 ●	00-6067-27-27	4087,80€

No incluido / Não incluido

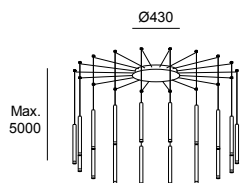
Accesorio Candle difusor vidrio matizado Acessório Candle difusor vidro matizado	71-8318-F9-F9	74,55€
---	----------------------	--------


Candle 18 Bodies

BODY MAT	DIF MAT		50000h	2
ST,AL	PMMA		L80 B20	MacAdam

LED | K 2700 | CRI 90 | W Total 60.2 | Real Lm 2765

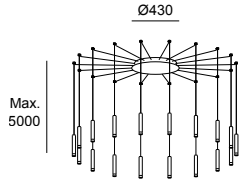
- 14 Blanco Branco
- 60 Negro Preto
- 27 Latonado Latão



	Canopy	Body	Code	
 O-10V 100-277V	14 ○	27 ●	00-6666-14-27	4612,75€
	14 ○	60 ●	00-6666-14-60	4612,75€
DALI 100-277V	14 ○	27 ●	00-6667-14-27	4612,75€
	14 ○	60 ●	00-6667-14-60	4612,75€

Candle XXS 18 Bodies

BODY MAT	DIF MAT		50000h	2
ST,AL	PMMA		L80 B20	MacAdam



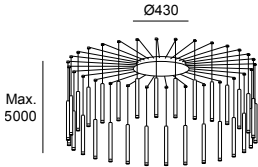
LED | K 2700 | CRI 90 | W Total 60.2 | Real Lm 2765

- 14 Blanco Branco
- 60 Negro Preto
- 27 Latonado Latão

	Canopy	Body	Code	
O-10V 100-277V	14 ○	27 ●	00-8533-14-27	3885,75€
	14 ○	60 ●	00-8533-14-60	3885,75€
DALI 100-277V	14 ○	27 ●	00-8534-14-27	3885,75€
	14 ○	60 ●	00-8534-14-60	3885,75€

Candle 30 Bodies

BODY MAT	DIF MAT		50000h	2
ST,AL	PMMA		L80 B20	MacAdam



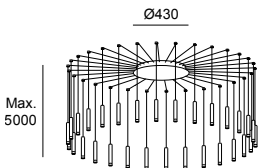
LED | K 2700 | CRI 90 | W Total 109.4 | Real Lm 4608

- 14 Blanco Branco
- 60 Negro Preto
- 27 Latonado Latão

	Canopy	Body	Code	
O-10V 100-277V	14 ○	27 ●	00-6668-14-27	6926,90€
	14 ○	60 ●	00-6668-14-60	6926,90€
DALI 100-277V	14 ○	27 ●	00-6669-14-27	6785,60€
	14 ○	60 ●	00-6669-14-60	6842,05€

Candle XXS 30 Bodies

BODY MAT	DIF MAT		50000h	2
ST,AL	PMMA		L80 B20	MacAdam



LED | K 2700 | CRI 90 | W Total 109.4 | Real Lm 4608

- 14 Blanco Branco
- 60 Negro Preto
- 27 Latonado Latão

	Canopy	Body	Code	
O-10V 100-277V	14 ○	27 ●	00-8535-14-27	5835,30€
	14 ○	60 ●	00-8535-14-60	5835,30€
DALI 100-277V	14 ○	27 ●	00-8536-14-27	5835,30€
	14 ○	60 ●	00-8536-14-60	5835,30€

Iratzoki Lizaso, 2018

Sobremesa p. 1172
Candeeiros de mesa p. 1172

+ Ilargi

Ilargi



Elegancia natural

Ilargi, creada por los diseñadores vascos Iratzoki y Lizaso, es una combinación perfecta de calidez y diseño funcional atemporal. Su cristal de vidrio soplado de manera artesanal tiene una presencia muy elegante, que se combina con madera noble maciza. Su luz es suave y agradable, perfecta para uso residencial o para espacios públicos creando ambientes confortables y naturales.

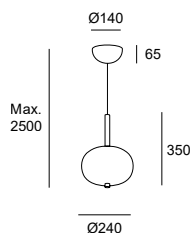
Elegância natural

Ilargi, criada pelos designers bascos Iratzoki e Lizaso, é uma combinação perfeita de calidez e design funcional intemporal. A sua campânula de vidro soprado de forma artesanal tem uma presença muito elegante, que é combinada com a madeira nobre maciça. A sua luz é suave e agradável, perfeita para uso residencial ou para espaços públicos criando ambientes confortáveis e naturais.




Ilargi Ø230

BODY MAT	DIF MAT		50000h	3
ST.WOOD	GLA		L80 B20	MacAdam



LED | K 2700 | CRI 90 | W Total 11.8 | Real Lm 641

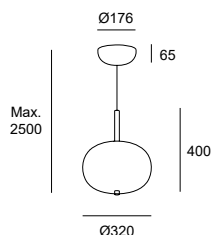
- 92 Fresno oscuro Cinza escura
- 93 Fresno claro Cinza claro
- F9 Arenado Areado

	Structure	Difussor	Code	
PHASE CUT 220-240V	92 ●	F9 ○	00-6452-92-F9	469,00€
	93 ●	F9 ○	00-6452-93-F9	469,00€
O-10V 120-277V	92 ●	F9 ○	00-6010-92-F9	469,00€
	93 ●	F9 ○	00-6010-93-F9	469,00€
DALI 220-240V 	92 ●	F9 ○	00-6454-92-F9	521,05€
	93 ●	F9 ○	00-6454-93-F9	521,05€

Florón blanco / Florão branco


Ilargi Ø320

BODY MAT	DIF MAT		50000h	3
ST.WOOD	GLA		L80 B20	MacAdam



LED | K 2700 | CRI 90 | W Total 18.9 | Real Lm 1054

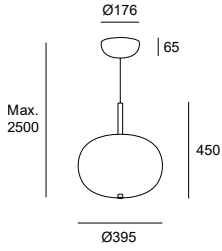
- 92 Fresno oscuro Cinza escura
- 93 Fresno claro Cinza claro
- F9 Arenado Areado

	Structure	Difussor	Code	
PHASE CUT 220-240V	92 ●	F9 ○	00-6455-92-F9	565,70€
	93 ●	F9 ○	00-6455-93-F9	565,70€
1-10V 120-277V	92 ●	F9 ○	00-6011-92-F9	565,70€
	93 ●	F9 ○	00-6011-93-F9	565,70€
DALI 220-240V 	92 ●	F9 ○	00-6457-92-F9	625,05€
	93 ●	F9 ○	00-6457-93-F9	625,05€

Florón blanco / Florão branco

Ilargi Ø395

BODY MAT	DIF MAT		50000h	3
STWOOD	GLA		L80 B20	MacAdam



LED | K 2700 | CRI 90 | W Total 25.5 | Real Lm 1507

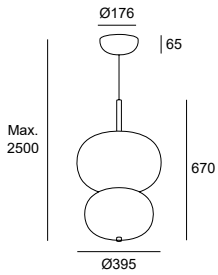
- 92 Fresno oscuro Cinza escura
- 93 Fresno claro Cinza claro
- F9 Arenado Areado

	Structure	Difussor	Code	
PHASE CUT 220-240V	92 ●	F9 ○	00-6458-92-F9	660,35€
	93 ●	F9 ○	00-6458-93-F9	660,35€
1-10V 100-240V	92 ●	F9 ○	00-6012-92-F9	660,35€
	93 ●	F9 ○	00-6012-93-F9	660,35€
DALI 220-240V	92 ●	F9 ○	00-6460-92-F9	714,35€
	93 ●	F9 ○	00-6460-93-F9	714,35€

Florón blanco / Florão branco

Ilargi 2 Bodies

BODY MAT	DIF MAT		50000h	3
STWOOD	GLA		L80 B20	MacAdam



LED | K 2700 | CRI 90 | W Total 40.6 | Real Lm 1833

- 92 Fresno oscuro Cinza escura
- 93 Fresno claro Cinza claro
- F9 Arenado Areado

	Structure	Difussor	Code	
PHASE CUT 220-240V	92 ●	F9 ○	00-6461-92-F9	1071,90€
	93 ●	F9 ○	00-6461-93-F9	1071,90€
1-10V 100-240V	92 ●	F9 ○	00-6013-92-F9	1071,90€
	93 ●	F9 ○	00-6013-93-F9	1071,90€
DALI 100-277V	92 ●	F9 ○	00-6463-92-F9	1071,90€
	93 ●	F9 ○	00-6463-93-F9	1071,90€

Florón blanco / Florão branco

Nahtrang Studio, 2020

Tubs

Apliques p. 1068,
Sobremesa p. 1174,
Pie de salón p. 1226
Apliques p. 1068,
Candeeiros de mesa p. 1174,
Candeeiros de pé p. 1226



+ Tubs



Equilibrio

La forma piramidal de Tubs colgante aporta presencia y personalidad al espacio donde se encuentra, convirtiéndose en un elemento decorativo por sí mismo. Con una iluminación cálida, los difusores dirigibles de la colección modelan fácilmente la luz del ambiente.

Equilíbrio

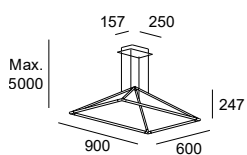
A forma piramidal do Tubs suspenso dá presença e personalidade ao espaço onde é colocado, tornando-se um elemento decorativo por si mesmo. Com uma iluminação quente, os difusores dirigíveis da coleção moldam facilmente a luz ambiente.





Tubs 900mm

BODY MAT	DIF MAT		50000h	3
AL	PC		L80 B20	MacAdam



LED | K 3000 | CRI 90 | W Total 41 | Real Lm 1791

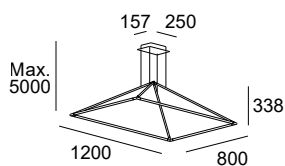
● 05 Negro Preto
○ M1 Blanco opal Branco opalino



	Structure	Difussor	Code	
ON-OFF 100-240V	05 ●	M1 ○	00-5999-05-M1	752,05€
DALI 100-277V	05 ●	M1 ○	00-6001-05-M1	868,45€

Tubs 1200mm

BODY MAT	DIF MAT		50000h	3
AL	PC		L80 B20	MacAdam



LED | K 3000 | CRI 90 | W Total 53.5 | Real Lm 2196

● 05 Negro Preto
○ M1 Blanco opal Branco opalino



	Structure	Difussor	Code	
ON-OFF 100-240V	05 ●	M1 ○	00-6000-05-M1	1077,45€
DALI-2/PUSH 100-277V	05 ●	M1 ○	00-6002-05-M1	1166,15€

Céline Wright, 2017

Appliques p. 1060
Appliques p. 1060

+ Voiles

Voiles



Artesanal y contemporánea

Voiles es una pieza contemporánea realizada de forma artesanal siguiendo un técnica de elaboración milenaria con el papel japonés washi. La diseñadora Céline Wright se ha inspirado en sus travesías en barco, mientras contemplaba las velas que dirigen el viento en alta mar. Voiles es el resultado de esta visión, por eso la luminaria está en constante movimiento, con un ritmo que, aunque pueda resultar caótico, es siempre equilibrado.

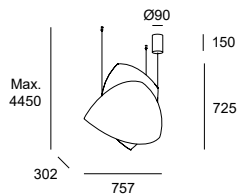
Artesanal e contemporânea

Voiles é uma peça contemporânea realizada de forma artesanal utilizando uma técnica de elaboração milenar com o papel japonês washi. A designer Céline Wright inspirou-se nas suas viagens de barco enquanto contemplava as velas que dirigiam o vento no alto-mar. Voiles é o resultado desta visão, e é por isso que a luminária está em constante movimento, com um ritmo que, embora possa parecer caótico, é sempre equilibrado.



Voiles Pendant & Ceiling

BODY MAT	DIF MAT		50000h	3
ST	WASHI		L80 B20	MacAdam



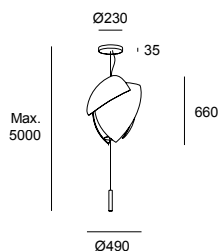
LED | K 2700 | CRI 90 | W Total 33.6 | Real Lm 1864

- 14 Blanco Branco
- 21 Cromo Cromado

	Structure	Body	Code	
DALI 110-240V	21 <input checked="" type="radio"/>	14 <input type="radio"/>	15-7723-21-14	1476,00€

Voiles Small Surface

BODY MAT	DIF MAT		50000h	3
ST	WASHI		L80 B20	MacAdam



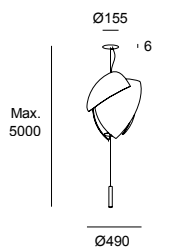
LED | CRI 90 | Real Lm 2357

- 14 Blanco Branco
- 21 Cromo Cromado

	K	W Total	Structure	Body	Code	
1-10V 100-240V	2700	36	21 <input checked="" type="radio"/>	14 <input type="radio"/>	00-7692-21-14	1763,20€
PHASE CUT 220-240V	2700	37.8	21 <input checked="" type="radio"/>	14 <input type="radio"/>	00-7691-21-14	1748,80€
DALI 100-277V	2700	38.1	21 <input checked="" type="radio"/>	14 <input type="radio"/>	00-7693-21-14	1763,20€
1-10V 100-240V	3000	36	21 <input checked="" type="radio"/>	14 <input type="radio"/>	00-6307-21-14	1763,70€
PHASE CUT 220-240V	3000	37.8	21 <input checked="" type="radio"/>	14 <input type="radio"/>	00-6306-21-14	1749,25€
DALI 100-277V	3000	38.1	21 <input checked="" type="radio"/>	14 <input type="radio"/>	00-6308-21-14	1763,70€

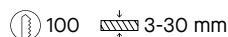
Voiles Small Recessed

BODY MAT	DIF MAT		50000h	3
ST	WASHI		L80 B20	MacAdam



LED | CRI 90 | Real Lm 2357

- 14 Blanco Branco
- 21 Cromo Cromado



	K	W Total	Structure	Body	Code	
1-10V 100-240V	2700	36	21 <input checked="" type="radio"/>	14 <input type="radio"/>	00-7695-21-14	1763,20€
PHASE CUT 220-240V	2700	37.8	21 <input checked="" type="radio"/>	14 <input type="radio"/>	00-7694-21-14	1763,20€
DALI 100-277V	2700	38.1	21 <input checked="" type="radio"/>	14 <input type="radio"/>	00-7696-21-14	1763,20€
1-10V 100-240V	3000	36	21 <input checked="" type="radio"/>	14 <input type="radio"/>	00-6318-21-14	1763,70€
PHASE CUT 220-240V	3000	37.8	21 <input checked="" type="radio"/>	14 <input type="radio"/>	00-6317-21-14	1763,70€
DALI 100-277V	3000	38.1	21 <input checked="" type="radio"/>	14 <input type="radio"/>	00-6319-21-14	1763,70€

Acc. Smart Compatible
Ac. Smart Compatible

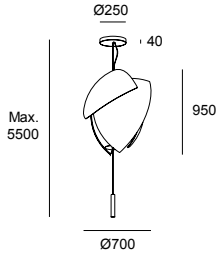
DALI 0-10V dimmer Casambi

71-5961-00-00

103,20€

Voiles Big Surface

BODY MAT	DIF MAT		50000h	3
ST	WASHI		L80 B20	MacAdam



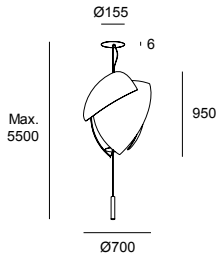
LED | CRI 90 | Real Lm 4032

- 14 Blanco Branco
- 21 Cromo Cromado

	K	W Total	Structure	Body	Code	
DALI 220-240V	2700	52.2	21 <input checked="" type="radio"/>	14 <input type="radio"/>	00-7687-21-14	2890,15€
1-10V 100-240V	2700	53.5	21 <input checked="" type="radio"/>	14 <input type="radio"/>	00-7686-21-14	2866,50€
PHASE CUT 220-240V	2700	56.6	21 <input checked="" type="radio"/>	14 <input type="radio"/>	00-7685-21-14	2866,50€
DALI 220-240V	3000	52.2	21 <input checked="" type="radio"/>	14 <input type="radio"/>	00-6305-21-14	2866,50€
1-10V 100-240V	3000	53.5	21 <input checked="" type="radio"/>	14 <input type="radio"/>	00-6304-21-14	2866,50€
PHASE CUT 220-240V	3000	56.6	21 <input checked="" type="radio"/>	14 <input type="radio"/>	00-6303-21-14	2866,50€

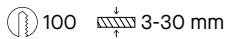
Voiles Big Recessed

BODY MAT	DIF MAT		50000h	3
ST	WASHI		L80 B20	MacAdam



LED | CRI 90 | Real Lm 4032

- 14 Blanco Branco
- 21 Cromo Cromado



	K	W Total	Structure	Body	Code	
DALI 220-240V	2700	52.2	21 <input checked="" type="radio"/>	14 <input type="radio"/>	00-7690-21-14	2890,15€
1-10V 100-240V	2700	53.5	21 <input checked="" type="radio"/>	14 <input type="radio"/>	00-7689-21-14	2890,15€
PHASE CUT 220-240V	2700	56.6	21 <input checked="" type="radio"/>	14 <input type="radio"/>	00-7688-21-14	2890,15€
DALI 220-240V	3000	52.2	21 <input checked="" type="radio"/>	14 <input type="radio"/>	00-6316-21-14	2890,15€
1-10V 100-240V	3000	53.5	21 <input checked="" type="radio"/>	14 <input type="radio"/>	00-6315-21-14	2890,15€
PHASE CUT 220-240V	3000	56.6	21 <input checked="" type="radio"/>	14 <input type="radio"/>	00-6314-21-14	2890,15€

Acc. Smart Compatible
Ac. Smart Compatible

DALI 0-10V dimmer Casambi

71-5961-00-00

103,20€

Francesc Vilaró, 2019

Catenaria



La calidez del alabastro aplicada a la luz

Francesc Vilaró se inspira en los arcos catenarios de Gaudí para crear una pieza de grandes dimensiones donde los protagonistas son el alabastro y su luz cálida e intimista. La estructura cromada de 1,7 m de diámetro, compuesta por 30 tulipas de alabastro, conforman un chandelier clásico de estilo contemporáneo.

A calidez do alabastro aplicada à luz

Francesc Vilaró inspira-se nos arcos catenários de Gaudí para criar uma peça de grandes dimensões onde os protagonistas são o alabastro e a sua luz quente e intimista. A estrutura cromada de 1,7 m de diâmetro, composta por 30 tulipas de alabastro, compõem um chandelier clássico de estilo contemporâneo.





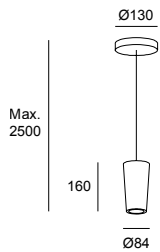
Fabricación artesanal con alabastro.
 Fabrico artesanal com alabastro.



Florón superficie con acabado cromado.
 Florão superfície com acabamento cromado.

Florón empotrado con acabado blanco.
 Florão encastrado com acabamento branco.

Catenaria Surface



BODY MAT	DIF MAT		50000h	3
AL, AISI304	PMMA, ALAB		L80 B20	MacAdam

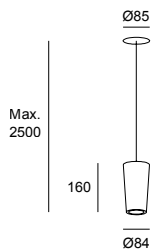
LED | K 3000 | CRI 80 | W Total 8.8 | Real Lm 580

- 21 Cromo Cromado
- 55 Alabastro Alabastro



	Canopy	Body	Code	
ON-OFF 100-240V	21 <input type="radio"/>	55 <input type="radio"/>	00-7614-21-55	300,35€

Catenaria Recessed



BODY MAT	DIF MAT		50000h	3
AL, AISI304	PMMA, ALAB		L80 B20	MacAdam

LED | K 3000 | CRI 80 | W Total 8.8 | Real Lm 580

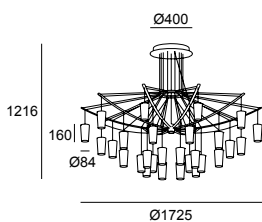
- 14 Blanco Branco
- 55 Alabastro Alabastro



	Canopy	Body	Code	
ON-OFF 100-240V	14 <input type="radio"/>	55 <input type="radio"/>	00-7615-14-55	350,35€

65 0-30 mm

Catenaria Chandelier



BODY MAT	DIF MAT		50000h	3
AL, MAR, AISI304	PMMA, ALAB		L80 B20	MacAdam

LED | K 3000 | CRI 80 | W Total 216 | Real Lm 17400

- 21 Cromo Cromado
- 55 Alabastro Alabastro



	Canopy	Body	Code	
0-10V 100-277V	21 <input type="radio"/>	55 <input type="radio"/>	20-7613-21-55	10750,35€
DALI 100-277V	21 <input type="radio"/>	55 <input type="radio"/>	20-7612-21-55	10750,35€

Yonoh, 2020

Dew



La belleza de lo efímero

Dew es una composición orgánica que explora la luz y la belleza efímera, inspirándose en las gotas del rocío una mañana de primavera. Con una configuración lineal formada por una línea de puntos ovalados conectados por piezas de aluminio a distancias variables, esta colección es una colección decorativa con un fuerte carácter técnico. Dew se presenta con variaciones tanto verticales como horizontales, lo que hace posible cualquier combinación y ángulo.

A beleza do efêmero

Dew é uma composição orgânica que explora a luz e a beleza efêmera, inspirada nas gotas de orvalho numa manhã de primavera. Com uma configuração linear formada por uma linha de pontos ovais ligados por peças de alumínio a distâncias variáveis, esta coleção é uma coleção decorativa com um forte caráter técnico. Dew apresenta-se com variações tanto verticais como horizontais, tornando possível qualquer combinação e ângulo.



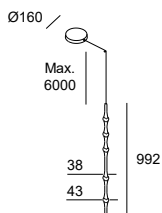


Dos tamaños y acabado negro mate.

Dois tamanhos e acabamento preto mate.


Dew 992mm

BODY MAT	DIF MAT		50000h	3
AL	PC		L80 B20	MacAdam



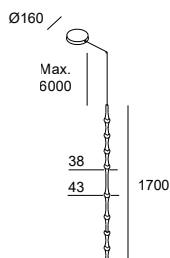
LED | K 2700 | CRI 90 | W Total 13 | Real Lm 782

● 05 Negro Preto
○ M1 Blanco opal Branco opalino

	Structure	Difusor	Code	
O-10V 220-240V	05 ●	M1 ○	00-8305-05-M1	760,90€
DALI 220-240V	05 ●	M1 ○	00-8304-05-M1	760,90€


Dew 1700mm

BODY MAT	DIF MAT		50000h	3
AL	PC		L80 B20	MacAdam



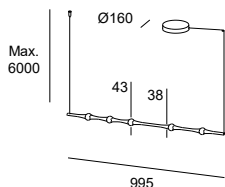
LED | K 2700 | CRI 90 | W Total 21.1 | Real Lm 1383

● 05 Negro Preto
○ M1 Blanco opal Branco opalino

	Structure	Difusor	Code	
O-10V 220-240V	05 ●	M1 ○	00-8307-05-M1	1050,55€
DALI 220-240V	05 ●	M1 ○	00-8306-05-M1	1050,55€


Dew 995mm

BODY MAT	DIF MAT		50000h	3
AL	PC		L80 B20	MacAdam



LED | K 2700 | CRI 90 | W Total 13 | Real Lm 782

● 05 Negro Preto
○ M1 Blanco opal Branco opalino

	Structure	Difusor	Code	
O-10V 220-240V	05 ●	M1 ○	00-8303-05-M1	760,90€
DALI 220-240V	05 ●	M1 ○	00-8302-05-M1	766,00€

Francesc Vilaró, 2018



+ Alive

Alive



Diseño sutil y funcional

Alive parte de la base de un diseño clásico y atemporal, pero se transforma cuando se adapta a los espacios en los que encuentra. De esta forma, la expresión mínima de un colgante lineal acabado en forma cónica, cambia radicalmente cuando el perfil incorpora un difusor de cristal matizado que difumina levemente la luz o cuando se crean composiciones masivas más complejas.

Design subtil e funcional

Alive tem por base um design clássico e intemporal, mas transforma-se quando se adapta aos espaços onde se encontra. Desta forma, a expressão mínima de um suspenso linear com acabamento em forma cônica muda radicalmente quando o perfil incorpora um difusor de vidro matizado que esbate ligeiramente a luz ou quando são criadas composições massivas mais complexas.





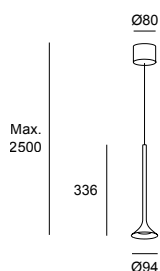


Opción con difusor oval de cristal matizado soplado artesanalmente.

Opção com difusor oval de vidro matizado soprado artesanalmente.

Alive Single

BODY MAT	DIF MAT		50000h	2
ST,AL	PMMA		L80 B20	MacAdam



LED | K 2700 | CRI 80 | W Total 8.5 | Real Lm 492

- 05 Negro Preto
- 21 Cromo Cromado



Structure

Code

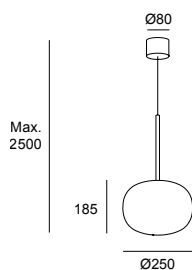
ON-OFF 100-240V

- 05 ●
- 21 ●

00-6670-05-05 [258,45€](#)
00-6670-21-21 [274,05€](#)

Alive Single with glass difusor

BODY MAT	DIF MAT		50000h	2
ST,AL	PMMA,GLA		L80 B20	MacAdam



LED | K 2700 | CRI 80 | W Total 8.5 | Real Lm 454

- 05 Negro Preto
- 21 Cromo Cromado
- F1 Cristal arenado Vidro fosco



Structure

Difusor

Code

ON-OFF 100-277V

- 05 ●
- 21 ●
- F1 ○
- F1 ○

00-6671-05-F1 [420,35€](#)
00-6671-21-F1 [428,10€](#)

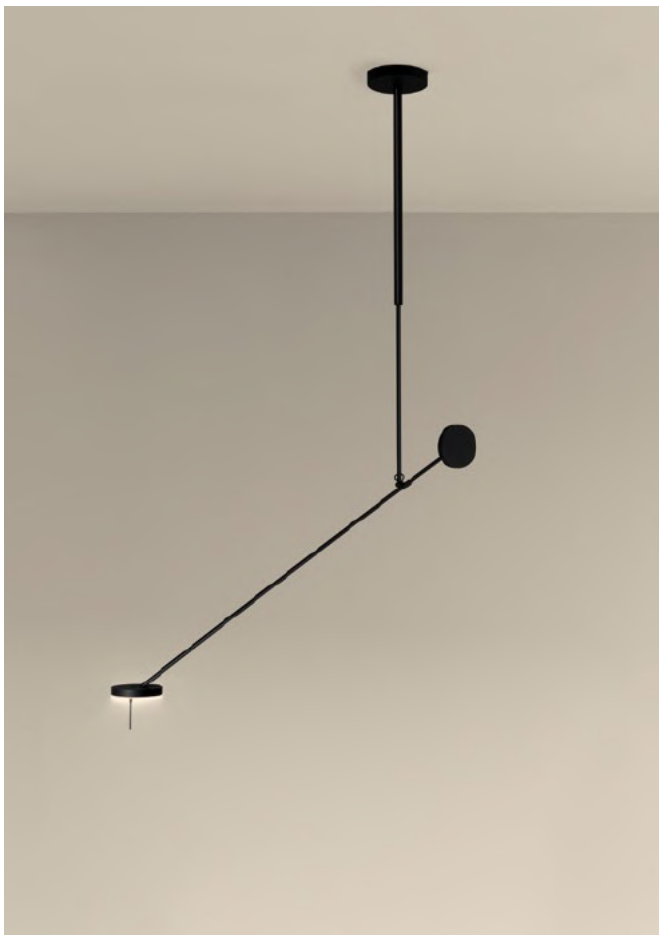
Francesc Vilaró, 2016

Invisible

Apliques p. 1084, p. 1126,
Sobremesa p. 1184,
Pie de salón p. 1230
 Apliques, p. 1084, p. 1126,
 Candeeiros de mesa p. 1184,
 Candeeiros de pé p. 1230



+ Invisible



Libertad de movimiento

Invisible es sinónimo de libertad de movimiento, tanto de los ejes de su estructura, como del cabezal, lo que permite dirigir el haz de luz allí donde sea necesario sin alterar la riqueza compositiva del ambiente. Con tres versiones de colgante, la colección es un icono que ha sido premiada en varias ocasiones recibiendo importantes menciones en el mundo del diseño.

Libertade de movimentos

Invisible é sinónimo de liberdade de movimento, tanto dos eixos da sua estrutura como da cabeçal, permitindo que o feixe de luz seja dirigido para onde é necessário sem alterar a riqueza composicional do ambiente. Com três versões de suspensos, a coleção é um ícone que tem sido premiado em várias ocasiões, recebendo menções importantes no mundo do design.

Galardonada con el German Design Award en 2016.

Galardoada com o German Design Award em 2016.





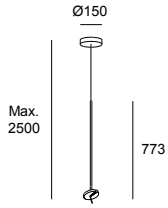


La rotación del cabezal permite dirigir la luz.
A rotação do cabeçal permite dirigir a luz.



Invisible Single Fixed

BODY MAT	DIF MAT		50000h	
ST.AL	PMMA		L80 B20	



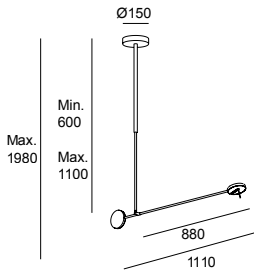
LED | CRI 80

● 05 Negro Preto

	K	W Total	Real Lm	Structure	Code	
PHASE CUT	2700	12.2	551	05 ●	00-7382-05-05	313,00€
220-240V	3000	10.5	550	05 ●	00-5693-05-05	307,20€

Invisible Single Adjustable

BODY MAT	DIF MAT		50000h		
ST.AL	PMMA		L80 B20		



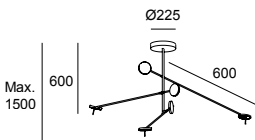
LED | CRI 80

● 05 Negro Preto

	K	W Total	Real Lm	Structure	Code	
PHASE CUT	2700	12.2	551	05 ●	00-7383-05-05	446,95€
220-240V	3000	10.5	550	05 ●	00-5694-05-05	438,35€

Invisible 3 Bodies

BODY MAT	DIF MAT		50000h	3		
ST.AL	PMMA		L80 B20			



LED | CRI 90 | W Total 28.5

● 05 Negro Preto

	K	Real Lm	Structure	Code	
ON-OFF 100-240V	2700	1602	05 ●	00-7384-05-05	1087,60€
PHASE CUT 220-240V	2700	1602	05 ●	00-7385-05-05	1132,30€
ON-OFF 100-240V	3000	1650	05 ●	00-5695-05-05	1066,90€
PHASE CUT 220-240V	3000	1650	05 ●	00-5696-05-05	1110,60€

Josep Patsí, 2017

Pie de salón p. 1228
Candeeiros de pé p. 1228

+ Circ

Circ



La elegancia de las formas neutras

Inspirándose en las tradicionales carpas de circo, el diseñador Josep Patsí crea una luminaria circular con distintas medidas y composiciones que se adapta a los espacios con la elegancia de una forma neutra, sin elementos añadidos.

A elegância das formas neutras

Inspirada nas tradicionais tendas de circo, o designer Josep Patsí criou uma luminária circular com diferentes tamanhos e composições que se adapta a espaços com a elegância de uma forma neutra, sem elementos adicionados.



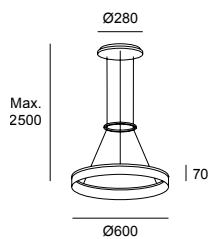
Combinaciones personalizables a través de proyectos especiales.
Combináveis personalizáveis através de projetos especiais.



Modelos individuales o múltiples.
Modelos individuais ou múltiplos.

Circ Ø600

BODY MAT	DIF MAT		50000h
ST,AL	PMMA		L80 B20



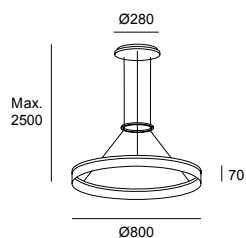
LED | K 3000 | CRI 80 | W Total 31 | Real Lm 1577

- BW Blanco Branco
- M3 Anodizado Anodizado

	Canopy	Structure	Code	
ON-OFF 100-240V	BW <input type="radio"/>	M3 <input checked="" type="radio"/>	00-0001-BW-M3	846,00€
1-10V 100-240V	BW <input type="radio"/>	M3 <input checked="" type="radio"/>	00-0641-BW-M3	1047,80€

Circ Ø800

BODY MAT	DIF MAT		50000h
ST,AL	PMMA		L80 B20




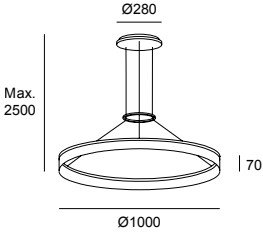
LED | K 3000 | CRI 80 | W Total 45.1 | Real Lm 2086

- BW Blanco Branco
- M3 Anodizado Anodizado

	Canopy	Structure	Code	
ON-OFF 100-240V	BW <input type="radio"/>	M3 <input checked="" type="radio"/>	00-0002-BW-M3	981,55€
1-10V 100-240V	BW <input type="radio"/>	M3 <input checked="" type="radio"/>	00-0642-BW-M3	1221,20€


Circ Ø1000

BODY MAT	DIF MAT		50000h
AL	PMMA		L80 B20



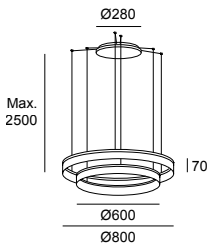
LED | K 3000 | CRI 80 | W Total 49.3 | Real Lm 3473

- BW Blanco Branco
- M3 Anodizado Anodizado

	Canopy	Structure	Code	
				
ON-OFF 100-240V	BW <input type="radio"/>	M3 <input checked="" type="radio"/>	00-3642-BW-M3	1215,10€
1-10V 100-240V	BW <input type="radio"/>	M3 <input checked="" type="radio"/>	00-3646-BW-M3	1424,40€


Circ Ø600 + Ø800

BODY MAT	DIF MAT		50000h
AL	PMMA		L80 B20




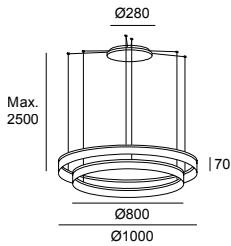
LED | K 3000 | CRI 80 | W Total 58 | Real Lm 3799

- BW Blanco Branco
- M3 Anodizado Anodizado

	Canopy	Structure	Code	
				
ON-OFF 100-240V	BW <input type="radio"/>	M3 <input checked="" type="radio"/>	00-3647-BW-M3	1813,45€


Circ Ø800 + Ø1000

BODY MAT	DIF MAT		50000h
AL	PMMA		L80 B20




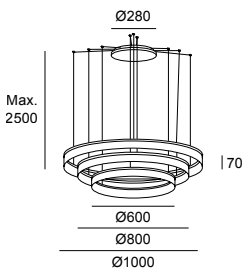
LED | K 3000 | CRI 80 | W Total 72 | Real Lm 6171

- BW Blanco Branco
- M3 Anodizado Anodizado

	Canopy	Structure	Code	
				
ON-OFF 100-240V	BW <input type="radio"/>	M3 <input checked="" type="radio"/>	00-3648-BW-M3	2081,70€


Circ Ø600 + Ø800 + Ø1000

BODY MAT	DIF MAT		50000h
AL	PMMA		L80 B20



LED | K 3000 | CRI 80 | W Total 94 | Real Lm 7136

- BW Blanco Branco
- M3 Anodizado Anodizado

	Canopy	Structure	Code	
				
ON-OFF 100-240V	BW <input type="radio"/>	M3 <input checked="" type="radio"/>	00-3649-BW-M3	3083,75€

Joel Karlsson, 2020



+ Shoemaker

Shoemaker



Silenciosa calidez

Joel Karlsson reinterpreta con Shoemaker una forma clásica, dibujando con líneas rectas y puras una pieza muy técnica a la vez que decorativa. El acabado en fieltro reciclado del difusor en las dos opciones disponibles, es un factor determinante en la personalidad de la colección, que se presenta además con distintas temperaturas de color y otras ventajas de la iluminación inteligente.

Calor silencioso

Joel Karlsson reinterpreta com Shoemaker uma forma clássica, criando com linhas retas e puras uma peça bastante técnica mas também decorativa. O acabamento em fieltro reciclado do difusor nas duas opções disponíveis é um fator determinante na personalidade da coleção, que se apresenta também com diferentes temperaturas de cor e outras vantagens da iluminação inteligente.

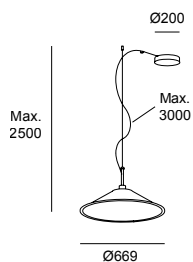




Material reciclado, fonoabsorbente y con propiedades ignífugas.
Material reciclado, fonoabsorbente e com propriedades ignífugas.





Shoemaker Ø669

BODY MAT	DIF MAT		50000h	3
ST,FELT	PMMA		L80 B20	MacAdam



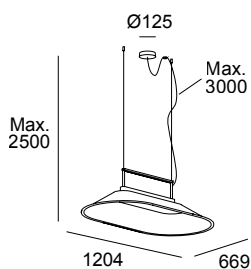
- 05 Negro Preto
- EK Gris oscuro Cinza escuro
- EQ Marrón claro Castanho claro

LED | CRI 90

	K	W	Total	Real	Lm	Struct.	Body	Code	
	0-10V	2700	28.6	1358	05	● EK	● 00-7728-05-EK		1110,15€
	100-240V	2700	28.6	1358	05	● EQ	● 00-7728-05-EQ		1110,15€
DALI	2700	28.6	1358	05	● EK	● 00-7731-05-EK		1110,15€	
	100-240V 	2700	28.6	1358	05	● EQ	● 00-7731-05-EQ		1110,15€
DALI DT8	TW 2700-6500	22.2	1088	05	● EK	● 00-7727-05-EK		1258,10€	
	220-240V  	TW 2700-6500	22.2	1088	05	● EQ	● 00-7727-05-EQ		1258,10€





Shoemaker 1204mm

BODY MAT	DIF MAT		50000h	3
ST,FELT	PMMA		L80 B20	MacAdam



- 05 Negro Preto
- EK Gris oscuro Cinza escuro
- EQ Marrón claro Castanho claro

LED | CRI 90

	K	W	Total	Real	Lm	Struct.	Body	Code	
	0-10V	2700	55	3631	05	● EK	● 00-7730-05-EK		1761,65€
	100-240V	2700	55	3631	05	● EQ	● 00-7730-05-EQ		1761,65€
DALI-2	2700	55	3631	05	● EK	● 00-7732-05-EK		1761,65€	
	100-240V 	2700	55	3631	05	● EQ	● 00-7732-05-EQ		1761,65€
DALI DT8	TW 2700-6500	53.9	4002	05	● EK	● 00-7729-05-EK		1998,50€	
	220-240V  	TW 2700-6500	53.9	4002	05	● EQ	● 00-7729-05-EQ		1998,50€

Acc. Smart Compatible
Ac. Smart Compatible

DALI 0-10V dimmer Casambi

71-5961-00-00

103,20€

Benedito Design, 2018

Saturn



Elegancia satinada

Acabada en latón satinado mate, la seña de identidad de esta lámpara se encuentra en la pureza, sencillez y atemporalidad de sus líneas.

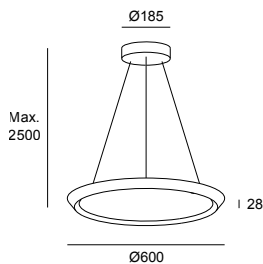
Elegância acetinada

Acabamento em latão acetinado mate, o sinal de identidade deste candeeiro está na pureza, simplicidade e intemporalidade das suas linhas.



Saturn Ø600

BODY MAT	DIF MAT		50000h	3	
ST	PBT		L80 B20	MacAdam	



LED | K 2700 | CRI 80 | W Total 47 | Real Lm 2344

- 27 Latonado Latão
- M1 Blanco opal Branco opalino



	Structure	Difussor	Code	
PHASE CUT 220-240V	27 ●	M1 ○	00-6014-27-M1	1431,25€

Hello



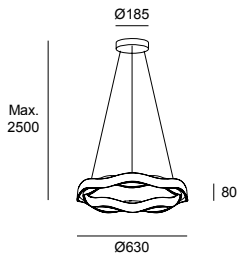
Armonía

Inspirándose en las olas del mar, Josep Patsí crea una luminaria que armoniza los espacios con una iluminación cálida y confortable.

Harmonia

Josep Patsí criou uma luminária inspirada nas ondas do mar que harmoniza os espaços com uma iluminação quente e confortável.

BODY MAT	DIF MAT		50000h	3
PUR,ST	PMMA		L80 B20	MacAdam



LED | K 2700 | CRI 80 | W Total 28.3 | Real Lm 1341

- BW Blanco Branco
- CT Oxido pintado Óxido pintado
- M1 Blanco opal Branco opalino



Structure

Difussor

Code

PHASE CUT 220-240V

BW
CT

M1
M1

00-5275-BW-M1
00-5275-CT-M1

1032,10€
1032,10€

Wis design, 2014

Umbrella




Placidez un día de lluvia


Como su mismo nombre indica, Umbrella se inspira en la forma de un paraguas abierto un día de lluvia. Con un interior plisado, ofrece un efecto de luz que evoca la placidez de los rayos del sol cuando la tempestad deja paso a la calma.

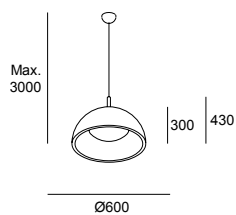
Placidez de um dia de chuva

Como o seu nome indica, Umbrella é inspirada na forma de um guarda-chuva aberto num dia de chuva. Com um interior plissado, oferece um efeito de luz que evoca a placidez dos raios de sol quando a tempestade dá lugar à bonança.



Umbrella Ø600

BODY MAT	DIF MAT	
PMMA,ST	TEX,GLA	



E14 Max. L 145 mm - Ø 45 mm | W 3 × Max. 9

- 05 Negro Preto
- AP Oro Ouro

Interior Screen Exterior Screen


Code

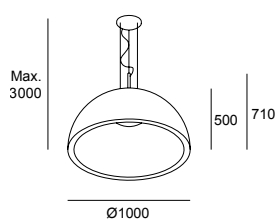
AP ● 05 ●

00-2727-AP-05

693,75€

Umbrella Ø1000

BODY MAT	DIF MAT	
PMMA,ST	TEX,GLA	



E14 Max. L 145 mm - Ø 45 mm | W 3 × Max. 15

- 05 Negro Preto
- AP Oro Ouro

Interior Screen Exterior Screen

Code

AP ● 05 ●

00-2726-AP-05

1928,55€



+ Prolix

Prolix



Estilo y elegancia

Contemporaneidad, estilo y control del ángulo luz son los pilares sobre los que se sustenta esta propuesta de Nahrang. Prolix, no sólo presume de su silueta facetada, sino que cuenta con una gran ventaja técnica gracias a una óptica avanzada que posibilita graduar el ángulo de luz para conseguir el efecto de iluminación deseado.

Estilo e elegância

Contemporaneidade, estilo e controlo do ângulo de luz são os pilares sobre os quais esta proposta de Nathrang se baseia. Prolix não só ostenta a sua silhueta facetada, como também uma grande vantagem técnica graças a uma óptica avançada que permite ajustar o ângulo de luz para obter o efeito de iluminação desejado.





Óptica regulable para aumentar el ángulo de luz.


(Zoom 15°-50°)

Ótica regulável para aumentar o ângulo da luz.

(Zoom 15°-50°)

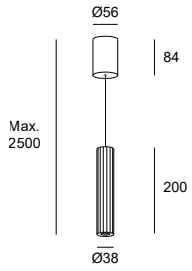
Llave para ajustar la óptica de forma manual.

Chave para ajustar a ótica de forma manual.



Prolix Surface

BODY MAT	DIF MAT		50000h	3
AL	PMMA		L80 B20	MacAdam




LED | K 2700 | CRI 90 | W Total 7.6 | Real Lm 217

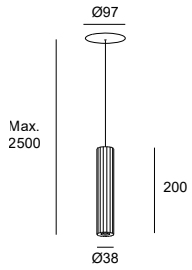
- 05 Negro Preto
- DN Oro mate Ouro mate



	Canopy	Body	Code	
PHASE CUT 220-240V	05 ● DN ●	05 ● DN ●	00-8513-05-05 00-8513-DN-DN	184,70€ 200,70€

Prolix Recessed

BODY MAT	DIF MAT		50000h	3
AL	PMMA		L80 B20	MacAdam





LED | K 2700 | CRI 90 | W Total 7.6 | Real Lm 217

- 05 Negro Preto
- DN Oro mate Ouro mate



	Body	Code	
PHASE CUT 220-240V	05 ● DN ●	00-8514-05-05 00-8514-DN-DN	263,60€ 275,05€

Florón blanco / Florão branco

 65  3-30 mm

Nahtrang studio, 2015

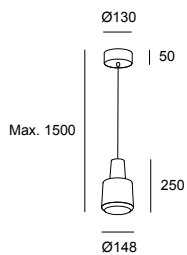
Khoi





Khoi Surfacled

BODY MAT	DIF MAT		50000h	2
AL	GLA		L80 B20	MacAdam



LED | K 3000 | CRI 80 | W Total 22.7 | Real Lm 907

- 14 Blanco Branco
- 37 Transparente Transparente
- CS Gris cemento Cinzento cimento
- 12 Fumé Fumado



Structure

Difussor

Code

ON-OFF 100-277V

- 14
- CS

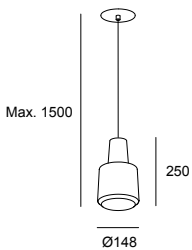
- 37
- 12

00-4037-14-37
00-4037-CS-12

248,60€
248,60€

Khoi Recessed

BODY MAT	DIF MAT		50000h	2
AL	GLA		L80 B20	MacAdam



LED | K 3000 | CRI 80 | W Total 22.7 | Real Lm 907

- 14 Blanco Branco
- 37 Transparente Transparente
- CS Gris cemento Cinzento cimento
- 12 Fumé Fumado



Body

Difussor

Code

ON-OFF 100-240V

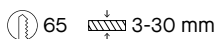
- 14
- CS

- 37
- 12

00-5980-14-37
00-5980-CS-12

291,15€
291,15€

Florón blanco / Florão branco



El flujo indicado corresponde a la temperatura central (3000K).
O fluxo indicado corresponde à temperatura intermédia (3000 K).

Los colores que se muestran son aproximados, pueden no reflejar las tonalidades con precisión debido a posibles cambios relacionados con distintos tipos de materiales y acabados, además de factores de iluminación e impresión.

As cores apresentadas são aproximadas, podem não refletir as tonalidades com precisão devido a possíveis alterações relacionadas com diferentes tipos de materiais e acabamentos, assim como fatores de iluminação e impressão.

Francesc Vilaró, 2021

Pie de salón p. 1220
Candeeiros de pé p. 1220

+ Noway

Noway

**Simplicidad y pureza**

Noway combina a partes iguales simplicidad, pureza y autenticidad. La combinación de dos estructuras difusoras de distintos tamaños, en acabados negro mate y dorado, ofrecen una iluminación cálida y comfortable.

Simplicidade e pureza

Noway combina simplicidade, pureza e autenticidade em partes iguais. A combinação de duas estruturas difusoras de tamanhos diferentes, em acabamentos preto mate e dourado, oferecem uma iluminação quente e confortável.

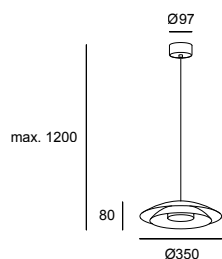




Cuenta con un switch integrado.
Possui um switch integrado.



Noway Small



BODY MAT	50000h	3	SWITCH CCT
ST	L80 B20	MacAdam	SW 2700-3000-4000

● 05 Negro Preto
● DN Oro mate Ouro mate

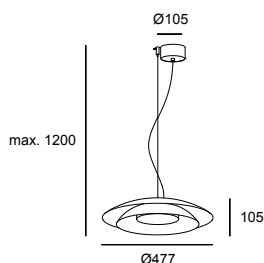
LED | K SW 2700-3000-4000 | CRI 90 | W Total 18.5 | Real Lm 618



	Upper Screen	Lower Screen	Code	
ON-OFF 220-240V	05 ●	05 ●	00-8391-05-05	217,90€
	DN ●	05 ●	00-8391-DN-05	266,65€
PHASE CUT 220-240V	05 ●	05 ●	00-8392-05-05	278,85€
	DN ●	05 ●	00-8392-DN-05	327,60€
Light For Life 220-240V	05 ●	05 ●	00-8393-05-05	303,30€
	DN ●	05 ●	00-8393-DN-05	352,05€

El flujo indicado corresponde a la temperatura central (3000K).
O fluxo indicado corresponde à temperatura intermédia (3000 K).

Noway Big



BODY MAT	50000h	3	SWITCH CCT
ST	L80 B20	MacAdam	SW 2700-3000-4000

● 05 Negro Preto
● DN Oro mate Ouro mate

LED | K SW 2700-3000-4000 | CRI 90 | W Total 24.5 | Real Lm 813



	Upper Screen	Lower Screen	Code	
ON-OFF 220-240V	05 ●	05 ●	00-8394-05-05	336,95€
	DN ●	05 ●	00-8394-DN-05	410,10€
PHASE CUT 220-240V	05 ●	05 ●	00-8395-05-05	397,90€
	DN ●	05 ●	00-8395-DN-05	471,05€
Light For Life 220-240V	05 ●	05 ●	00-8396-05-05	410,10€
	DN ●	05 ●	00-8396-DN-05	483,30€

El flujo indicado corresponde a la temperatura central (3000K).
O fluxo indicado corresponde à temperatura intermédia (3000 K).

Acc. Smart Compatible
Ac. Smart Compatible

Trailing edge dimmer Casambi

71-5959-00-00

95,25€

Plat

**Suave elegancia**

Con una trabajada pero sencilla forma ovalada soplada en vidrio artesanalmente, Plat es una propuesta que destaca precisamente por la suavidad de su diseño. En tres tonalidades diferentes, puede instalarse de forma individual o en composición.

Suavidade e elegância

Com uma trabalhada mas simples forma oval soprada de forma artesanal em vidro, Plat é uma proposta que se destaca precisamente pela suavidade do seu design. Em três tonalidades diferentes, pode ser instalada individualmente ou numa composição.





Vidrio soplado de forma artesanal.
Vidro soprado de forma artesanal.

Cuenta con un switch integrado.
Possui um switch integrado.



Tonalidad verde al 30%.
Matiz verde a 30%.



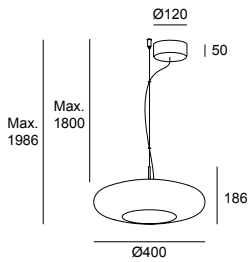
Tonalidad fumé al 50%.
Matiz fumê a 50%.



Tonalidad ámbar al 30%.
Matiz ámbar a 30%.

Plat Surface

BODY MAT	DIF MAT		50000h	3	SWITCH CCT
ST	GLA		L80 B20	MacAdam	SW 2700-3000-4000



LED | K SW 2700-3000-4000 | CRI 90 | W Total 13

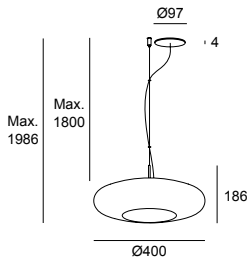
- 05 Negro Preto
- 08 Verde Verde
- 12 Fumé Fumado
- 15 Âmbar Âmbar

	Real Lm	Canopy	Body	Code	
ON-OFF 220-240V	805	05 ●	08 ●	00-8404-05-08	362,30€
	762	05 ●	12 ●	00-8404-05-12	362,30€
	743	05 ●	15 ●	00-8404-05-15	362,30€
PHASE CUT 220-240V	805	05 ●	08 ●	00-8403-05-08	301,05€
	762	05 ●	12 ●	00-8403-05-12	301,05€
	743	05 ●	15 ●	00-8403-05-15	301,05€

El flujo indicado corresponde a la temperatura central (3000K).
O fluxo indicado corresponde à temperatura central (3000 K).

Plat Recessed

BODY MAT	DIF MAT		50000h	3	SWITCH CCT	
ST	GLA		L80 B20	MacAdam	SW 2700-3000-4000	



LED | K SW 2700-3000-4000 | CRI 90 | W Total 13

- 05 Negro Preto
- 08 Verde Verde
- 12 Fumé Fumado
- 15 Âmbar Âmbar

	Real Lm	Canopy	Body	Code	
PHASE CUT 220-240V	805	05 ●	08 ●	00-8405-05-08	356,15€
	762	05 ●	12 ●	00-8405-05-12	356,15€
	743	05 ●	15 ●	00-8405-05-15	356,15€
DALI 220-240V	805	05 ●	08 ●	00-8406-05-08	423,55€
	762	05 ●	12 ●	00-8406-05-12	423,55€
	743	05 ●	15 ●	00-8406-05-15	423,55€

El flujo indicado corresponde a la temperatura central (3000K).
O fluxo indicado corresponde à temperatura central (3000 K).

Acc. Smart Compatible / Ac. Smart Compatible

DALI 0-10V dimmer Casambi	71-5961-00-00	103,20€
---------------------------	----------------------	---------

Acc. Smart Compatible Ac. Smart Compatible

Trailing edge dimmer Casambi	71-5959-00-00	84,85€
------------------------------	----------------------	--------

Los colores que se muestran son aproximados, pueden no reflejar las tonalidades con precisión debido a posibles cambios relacionados con distintos tipos de materiales y acabados, además de factores de iluminación e impresión.

As cores apresentadas são aproximadas, podem não refletir as tonalidades com precisão devido a possíveis alterações relacionadas com diferentes tipos de materiais e acabamentos, assim como fatores de iluminação e impressão.

Josep Patsí, 2020

Glam



Elegancia natural

Personalidad y elegancia son algunos de los atributos de Glam. Realizada en vidrio soplado, el resultado es una colección integradora que propicia un ambiente agradable, cálido y con carácter.



Elegância natural

Personalidade e elegância são alguns dos atributos de Glam. Realizada em vidro soprado, o resultado é uma coleção integradora que cria um ambiente agradável, acolhedor e com carácter.



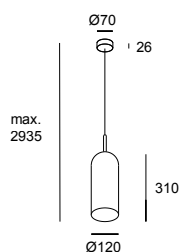
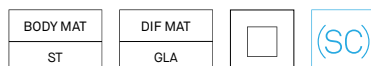
Disponibile en dos medidas.
Disponível em duas medidas.





Vidrio soplado de forma artesanal.
Vidro soprado de forma artesanal.

Glam 310mm



E14 | W Max. 9

- 14 Blanco Branco
- DN Oro mate Ouro mate
- 12 Fumé Fumado

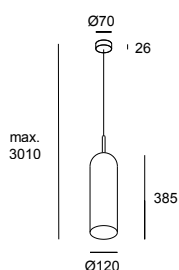

Structure **Body**

- | | | | |
|----|---|----|---|
| DN | ● | 12 | ● |
| DN | ● | 14 | ○ |

Code

- | | |
|----------------------|---------|
| 00-8107-DN-12 | 170,95€ |
| 00-8107-DN-14 | 170,95€ |

Glam 385mm



E14 | W Max. 9

- 14 Blanco Branco
- DN Oro mate Ouro mate
- 12 Fumé Fumado

Structure **Body**

- | | | | |
|----|---|----|---|
| DN | ● | 12 | ● |
| DN | ● | 14 | ○ |

Code

- | | |
|----------------------|---------|
| 00-8108-DN-12 | 216,70€ |
| 00-8108-DN-14 | 216,70€ |

Acc. Smart Compatible
Ac. Smart Compatible

E14 TW Wi-Fi light bulb Light For Life

71-8221-00-00

20,55€

Los colores que se muestran son aproximados, pueden no reflejar las tonalidades con precisión debido a posibles cambios relacionados con distintos tipos de materiales y acabados, además de factores de iluminación e impresión.

As cores apresentadas são aproximadas, podem não refletir as tonalidades com precisão devido a possíveis alterações relacionadas com diferentes tipos de materiais e acabamentos, assim como fatores de iluminação e impressão.



+ Attic

Attic



Riqueza compositiva

Attic es una colección modular de diseño contemporáneo formada por dos pantallas, una de forma cónica y otra cilíndrica, que se presenta con un sistema de suspensión que puede disponerse de forma independiente o compuesta. Attic consigue crear atmósferas sugerentes jugando con la posición de los cables y sus cuerpos, con infinitas posibilidades compositivas y plásticas.

Riqueza compositiva

Attic é uma coleção modular de design contemporâneo composta por dois quebra-luzes, um de forma cônica e outro cilíndrica, que se apresenta com um sistema de suspensão que pode ser disposto de forma independente ou composta. Attic consegue criar ambientes sugestivos jogando com a posição dos cabos e dos seus corpos, com infinitas possibilidades compositivas e plásticas.



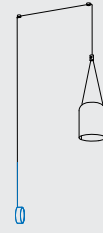
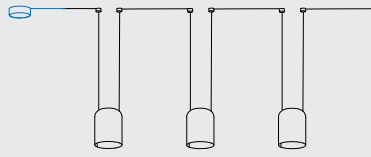
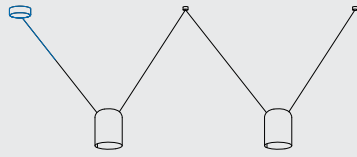
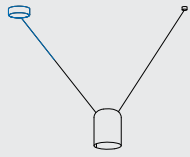
Instalación
Instalação

COLGANTE
SUSPENSO

APLIQUE
APLIQUE

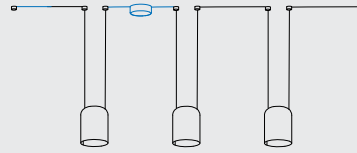
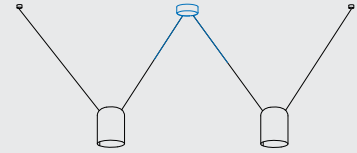
Individual lateral
Individual lateral

Múltiple lateral
Múltiplo lateral



Individual central
Individual central

Múltiple central
Múltiplo central

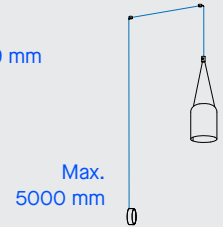
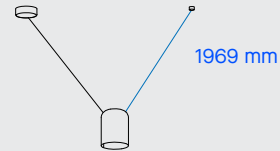
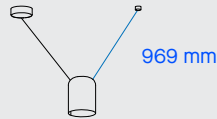
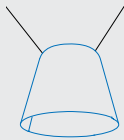
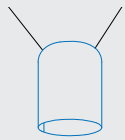


Pantalla
Quebra-luz

Longitud de cable
Comprimento do cabo

CILÍNDRICA
CILÍNDRICA

CÓNICA
CÓNICA



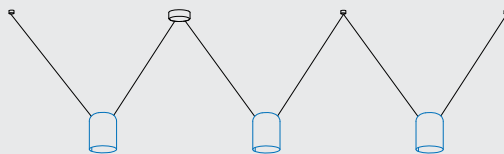
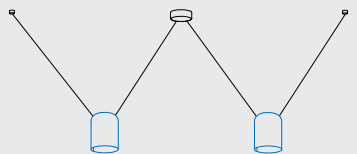
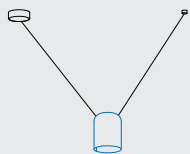
* Longitud de cable para instalación individual central.
* Comprimento do cabo para instalação centralizada única.

Combinaciones estandar
Combinações standard

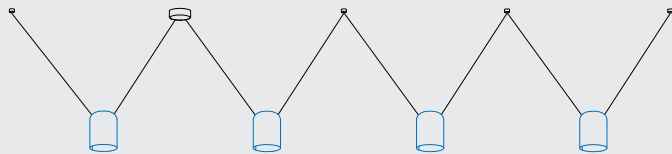
1 PANTALLA
1 CORPO

2 PANTALLAS
2 CORPOS

3 PANTALLAS
3 CORPOS



4 PANTALLAS
4 CORPOS



Acabados
Acabamentos

NEGRO 05 BLANCO 14 ORO EF
PRETO BRANCO OURO

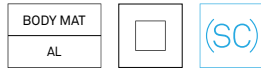
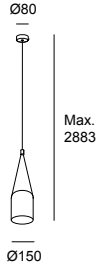


Configura tu luminaria
Configure a sua luminária





Attic Rectangular Shape



E27 | W Max. 15

- 14 Blanco Branco
- 05 Negro Preto
- DL* Oro Ouro

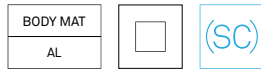
Structure **Exterior Screen**

- | | |
|------|-------|
| 05 ● | 05 ● |
| 05 ● | 14 ○ |
| 05 ● | DL ●* |

Code

- | | |
|----------------------|----------------|
| 00-7388-05-05 | 160,35€ |
| 00-7388-05-14 | 160,75€ |
| 00-7388-05-DL | 192,70€ |

Attic Conic Shape



E27 | W Max. 15

- 14 Blanco Branco
- 05 Negro Preto
- DL* Oro Ouro

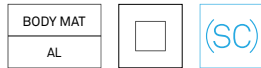
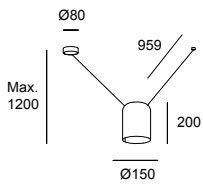
Structure **Exterior Screen**

- | | |
|------|-------|
| 05 ● | 05 ● |
| 05 ● | 14 ○ |
| 05 ● | DL ●* |

Code

- | | |
|----------------------|----------------|
| 00-7389-05-05 | 179,50€ |
| 00-7389-05-14 | 179,50€ |
| 00-7389-05-DL | 215,15€ |

Attic Rectangular Shape V 1200 mm



E27 | W Max. 15

- 14 Blanco Branco
- 05 Negro Preto
- DL* Oro Ouro

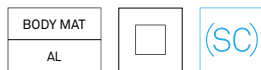
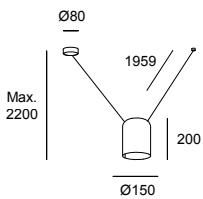
Structure **Exterior Screen**

- | | |
|------|-------|
| 05 ● | 05 ● |
| 05 ● | 14 ○ |
| 05 ● | DL ●* |

Code

- | | |
|----------------------|----------------|
| 00-7392-05-05 | 177,60€ |
| 00-7392-05-14 | 177,60€ |
| 00-7392-05-DL | 212,75€ |

Attic Rectangular Shape V 2200 mm



E27 | W Max. 15

- 14 Blanco Branco
- 05 Negro Preto
- DL* Oro Ouro

Structure **Exterior Screen**

- | | |
|------|-------|
| 05 ● | 05 ● |
| 05 ● | 14 ○ |
| 05 ● | DL ●* |

Code

- | | |
|----------------------|----------------|
| 00-7390-05-05 | 191,15€ |
| 00-7390-05-14 | 191,15€ |
| 00-7390-05-DL | 229,10€ |

Acc. Smart Compatible
Ac. Smart Compatible

E27 RGBW Wi-Fi light bulb Light For Life

71-8219-00-00

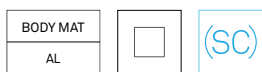
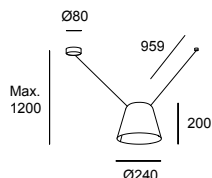
36,05€

*Consulte condiciones y plazos de entrega a nuestro equipo comercial.

*Consultar a nossa equipa comercial para informações sobre as condições e os prazos de entrega.



Attic Conic Shape V 1200 mm



E27 | W Max. 15

- 14 Blanco Branco
- 05 Negro Preto
- DL* Oro Ouro

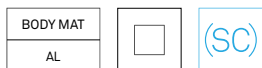
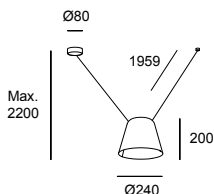
Structure **Exterior Screen**

- | | |
|------|-------|
| 05 ● | 05 ● |
| 05 ● | 14 ○ |
| 05 ● | DL ●* |

Code

- | | |
|----------------------|----------------|
| 00-7393-05-05 | 191,15€ |
| 00-7393-05-14 | 191,15€ |
| 00-7393-05-DL | 229,10€ |

Attic Conic Shape V 2200 mm



E27 | W Max. 15

- 14 Blanco Branco
- 05 Negro Preto
- DL* Oro Ouro

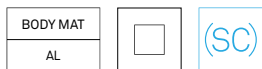
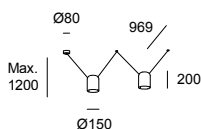
Structure **Exterior Screen**

- | | |
|------|-------|
| 05 ● | 05 ● |
| 05 ● | 14 ○ |
| 05 ● | DL ●* |

Code

- | | |
|----------------------|----------------|
| 00-7391-05-05 | 204,85€ |
| 00-7391-05-14 | 204,85€ |
| 00-7391-05-DL | 245,55€ |

Attic 2 bodies Rectangular Shape 1200mm Side



E27 x2 | W 2 x Max. 15

- 14 Blanco Branco
- 05 Negro Preto
- DL* Oro Ouro

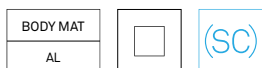
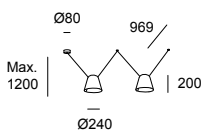
Structure **Exterior Screen**

- | | |
|------|-------|
| 05 ● | 05 ● |
| 05 ● | 14 ○ |
| 05 ● | DL ●* |

Code

- | | |
|----------------------|----------------|
| 00-7396-05-05 | 308,55€ |
| 00-7396-05-14 | 308,55€ |
| 00-7396-05-DL | 369,95€ |

Attic 2 bodies Conic Shape 1200mm Side



E27 x2 | W 2 x Max. 15

- 14 Blanco Branco
- 05 Negro Preto
- DL* Oro Ouro

Structure **Exterior Screen**

- | | |
|------|-------|
| 05 ● | 05 ● |
| 05 ● | 14 ○ |
| 05 ● | DL ●* |

Code

- | | |
|----------------------|----------------|
| 00-7397-05-05 | 346,80€ |
| 00-7397-05-14 | 346,80€ |
| 00-7397-05-DL | 415,90€ |

Acc. Smart Compatible
Ac. Smart Compatible

E27 RGBW Wi-Fi light bulb Light For Life

71-8219-00-00

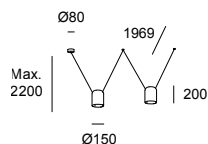
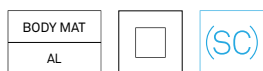
36,05€

*Consulte condiciones y plazos de entrega a nuestro equipo comercial.

*Consultar a nossa equipa comercial para informações sobre as condições e os prazos de entrega.



Attic 2 bodies Rectangular Shape 1969 mm Side



E27 x2 | W 2 × Max. 15

Structure Exterior Screen

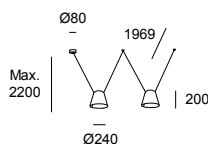
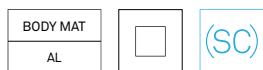
- | | |
|------|-------|
| 05 ● | 05 ● |
| 05 ● | 14 ○ |
| 05 ● | DL ●* |

- 14 Blanco Branco
- 05 Negro Preto
- DL* Oro Ouro

Code

- | | |
|----------------------|----------------|
| 00-7394-05-05 | 322,25€ |
| 00-7394-05-14 | 322,25€ |
| 00-7394-05-DL | 386,45€ |

Attic 2 bodies Conic Shape 2200mm Side



E27 x2 | W 2 × Max. 15

Structure Exterior Screen

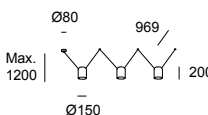
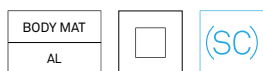
- | | |
|------|-------|
| 05 ● | 05 ● |
| 05 ● | 14 ○ |
| 05 ● | DL ●* |

- 14 Blanco Branco
- 05 Negro Preto
- DL* Oro Ouro

Code

- | | |
|----------------------|----------------|
| 00-7395-05-05 | 360,50€ |
| 00-7395-05-14 | 360,50€ |
| 00-7395-05-DL | 432,30€ |

Attic 3 bodies Rectangular Shape 1200mm Side



E27 x3 | W 3 × Max. 15

Structure Exterior Screen

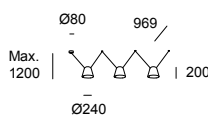
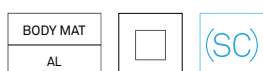
- | | |
|------|-------|
| 05 ● | 05 ● |
| 05 ● | 14 ○ |
| 05 ● | DL ●* |

- 14 Blanco Branco
- 05 Negro Preto
- DL* Oro Ouro

Code

- | | |
|----------------------|----------------|
| 00-7400-05-05 | 450,50€ |
| 00-7400-05-14 | 450,50€ |
| 00-7400-05-DL | 540,35€ |

Attic 3 bodies Conic Shape 1200mm Side



E27 x3 | W 3 × Max. 15

Structure Exterior Screen

- | | |
|------|-------|
| 05 ● | 05 ● |
| 05 ● | 14 ○ |
| 05 ● | DL ●* |

- 14 Blanco Branco
- 05 Negro Preto
- DL* Oro Ouro

Code

- | | |
|----------------------|----------------|
| 00-7401-05-05 | 507,95€ |
| 00-7401-05-14 | 507,95€ |
| 00-7401-05-DL | 609,25€ |

Acc. Smart Compatible
Ac. Smart Compatible

E27 RGBW Wi-Fi light bulb Light For Life

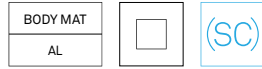
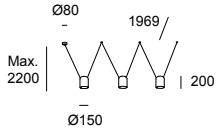
71-8219-00-00 **36,05€**

*Consulte condiciones y plazos de entrega a nuestro equipo comercial.

*Consultar a nossa equipa comercial para informações sobre as condições e os prazos de entrega.



Attic 3 bodies Rectangular Shape 2200mm Side



E27 x3 | W 3 x Max. 15

- 14 Blanco Branco
- 05 Negro Preto
- DL* Oro Ouro

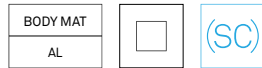
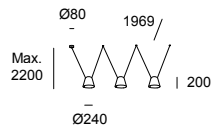
Structure Exterior Screen

- | | |
|------|-------|
| 05 ● | 05 ● |
| 05 ● | 14 ○ |
| 05 ● | DL ●* |

Code

- | | |
|----------------------|----------------|
| 00-7398-05-05 | 477,35€ |
| 00-7398-05-14 | 477,35€ |
| 00-7398-05-DL | 573,15€ |

Attic 3 bodies Conic Shape 2200mm Side



E27 x3 | W 3 x Max. 15

- 14 Blanco Branco
- 05 Negro Preto
- DL* Oro Ouro

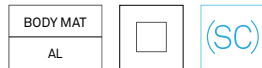
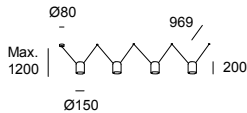
Structure Exterior Screen

- | | |
|------|-------|
| 05 ● | 05 ● |
| 05 ● | 14 ○ |
| 05 ● | DL ●* |

Code

- | | |
|----------------------|----------------|
| 00-7399-05-05 | 535,25€ |
| 00-7399-05-14 | 535,25€ |
| 00-7399-05-DL | 641,95€ |

Attic 4 bodies Rectangular Shape 1200mm Side



E27 x4 | W 4 x Max. 15

- 14 Blanco Branco
- 05 Negro Preto
- DL* Oro Ouro

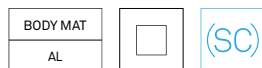
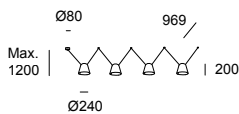
Structure Exterior Screen

- | | |
|------|-------|
| 05 ● | 05 ● |
| 05 ● | 14 ○ |
| 05 ● | DL ●* |

Code

- | | |
|----------------------|----------------|
| 00-7404-05-05 | 592,55€ |
| 00-7404-05-14 | 592,55€ |
| 00-7404-05-DL | 710,75€ |

Attic 4 bodies Conic Shape 1200mm Side



E27 x4 | W 4 x Max. 15

- 14 Blanco Branco
- 05 Negro Preto
- DL* Oro Ouro

Structure Exterior Screen

- | | |
|------|-------|
| 05 ● | 05 ● |
| 05 ● | 14 ○ |
| 05 ● | DL ●* |

Code

- | | |
|----------------------|----------------|
| 00-7405-05-05 | 669,00€ |
| 00-7405-05-14 | 669,00€ |
| 00-7405-05-DL | 802,55€ |

Acc. Smart Compatible
Ac. Smart Compatible

E27 RGBW Wi-Fi light bulb Light For Life

71-8219-00-00

36,05€

*Consulte condiciones y plazos de entrega a nuestro equipo comercial.

*Consultar a nossa equipa comercial para informações sobre as condições e os prazos de entrega.



05-05

05-14

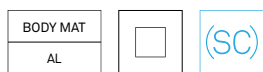
05-DL

05-05

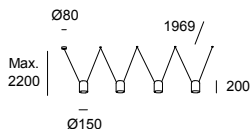
05-14

05-DL

Attic 4 bodies Rectangular Shape 2200mm Side



- 14 Blanco Branco
- 05 Negro Preto
- DL* Oro Ouro



E27 x4 | W 4 × Max. 15

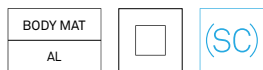
Structure Exterior Screen

- | | |
|------|-------|
| 05 ● | 05 ● |
| 05 ● | 14 ○ |
| 05 ● | DL ●* |

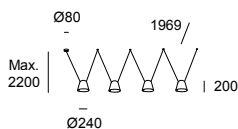
Code

- | | |
|----------------------|----------------|
| 00-7402-05-05 | 633,45€ |
| 00-7402-05-14 | 633,45€ |
| 00-7402-05-DL | 759,85€ |

Attic 4 bodies Conic Shape 2200mm Side



- 14 Blanco Branco
- 05 Negro Preto
- DL* Oro Ouro



E27 x4 | W 4 × Max. 15

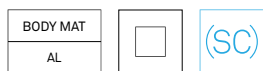
Structure Exterior Screen

- | | |
|------|-------|
| 05 ● | 05 ● |
| 05 ● | 14 ○ |
| 05 ● | DL ●* |

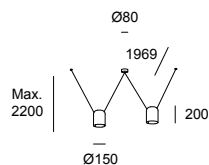
Code

- | | |
|----------------------|----------------|
| 00-7403-05-05 | 709,90€ |
| 00-7403-05-14 | 709,90€ |
| 00-7403-05-DL | 851,60€ |

Attic 2 bodies Rectangular Shape 2200mm



- 14 Blanco Branco
- 05 Negro Preto
- DL* Oro Ouro



E27 x2 | W 2 × Max. 15

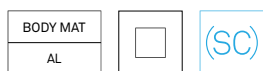
Structure Exterior Screen

- | | |
|------|-------|
| 05 ● | 05 ● |
| 05 ● | 14 ○ |
| 05 ● | DL ●* |

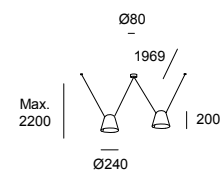
Code

- | | |
|----------------------|----------------|
| 00-8366-05-05 | 307,45€ |
| 00-8366-05-14 | 307,45€ |
| 00-8366-05-DL | 382,65€ |

Attic 2 bodies Conic Shape 2200mm



- 14 Blanco Branco
- 05 Negro Preto
- DL* Oro Ouro



E27 x2 | W 2 × Max. 15

Structure Exterior Screen

- | | |
|------|-------|
| 05 ● | 05 ● |
| 05 ● | 14 ○ |
| 05 ● | DL ●* |

Code

- | | |
|----------------------|----------------|
| 00-8367-05-05 | 343,25€ |
| 00-8367-05-14 | 343,25€ |
| 00-8367-05-DL | 428,15€ |

Acc. Smart Compatible
Ac. Smart Compatible

E27 RGBW Wi-Fi light bulb Light For Life

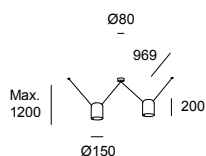
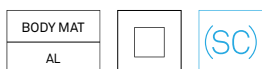
71-8219-00-00 **36,05€**

*Consulte condiciones y plazos de entrega a nuestro equipo comercial.

*Consultar a nossa equipa comercial para informações sobre as condições e os prazos de entrega.



Attic 2 bodies Rectangular Shape 1200mm

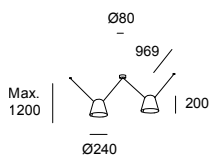
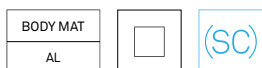


E27 x2 | W 2 × Max. 15

- 14 Blanco Branco
- 05 Negro Preto
- DL* Oro Ouro

Structure	Exterior Screen	Code	
05 ●	05 ●	00-8370-05-05	293,90€
05 ●	14 ○	00-8370-05-14	293,90€
05 ●	DL ●*	00-8370-05-DL	366,50€

Attic 2 bodies Conic Shape 1200mm

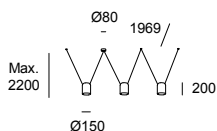


E27 x2 | W 2 × Max. 15

- 14 Blanco Branco
- 05 Negro Preto
- DL* Oro Ouro

Structure	Exterior Screen	Code	
05 ●	05 ●	00-8371-05-05	330,90€
05 ●	14 ○	00-8371-05-14	330,90€
05 ●	DL ●*	00-8371-05-DL	411,95€

Attic 3 bodies Rectangular Shape 2200mm

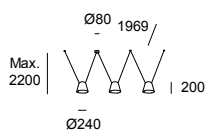
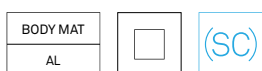


E27 x3 | W 3 × Max. 15

- 14 Blanco Branco
- 05 Negro Preto
- DL* Oro Ouro

Structure	Exterior Screen	Code	
05 ●	05 ●	00-8374-05-05	455,30€
05 ●	14 ○	00-8374-05-14	455,30€
05 ●	DL ●*	00-8374-05-DL	567,75€

Attic 3 bodies Conic Shape 2200mm



E27 x3 | W 3 × Max. 15

- 14 Blanco Branco
- 05 Negro Preto
- DL* Oro Ouro

Structure	Exterior Screen	Code	
05 ●	05 ●	00-8375-05-05	514,50€
05 ●	14 ○	00-8375-05-14	514,50€
05 ●	DL ●*	00-8375-05-DL	635,90€

Acc. Smart Compatible
Ac. Smart Compatible

E27 RGBW Wi-Fi light bulb Light For Life

71-8219-00-00 36,05€

*Consulte condiciones y plazos de entrega a nuestro equipo comercial.

*Consultar a nossa equipa comercial para informações sobre as condições e os prazos de entrega.



05-05



05-14



05-DL



05-05

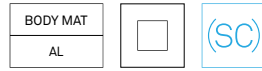


05-14



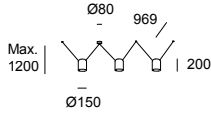
05-DL

Attic 3 bodies Rectangular Shape 1200mm



E27 x3 | W 3 x Max. 15

- 14 Blanco Branco
- 05 Negro Preto
- DL* Oro Ouro



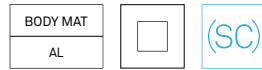
Structure **Exterior Screen**

- | | |
|------|-------|
| 05 ● | 05 ● |
| 05 ● | 14 ○ |
| 05 ● | DL ●* |

Code

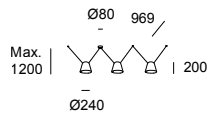
- | | |
|----------------------|----------------|
| 00-8378-05-05 | 430,75€ |
| 00-8378-05-14 | 430,75€ |
| 00-8378-05-DL | 535,30€ |

Attic 3 bodies Conic Shape 1200mm



E27 x3 | W 3 x Max. 15

- 14 Blanco Branco
- 05 Negro Preto
- DL* Oro Ouro



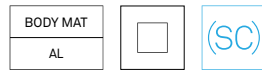
Structure **Exterior Screen**

- | | |
|------|-------|
| 05 ● | 05 ● |
| 05 ● | 14 ○ |
| 05 ● | DL ●* |

Code

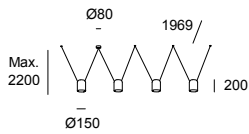
- | | |
|----------------------|----------------|
| 00-8379-05-05 | 483,70€ |
| 00-8379-05-14 | 483,70€ |
| 00-8379-05-DL | 603,50€ |

Attic 4 bodies Rectangular Shape 2200mm



E27 x4 | W 4 x Max. 15

- 14 Blanco Branco
- 05 Negro Preto
- DL* Oro Ouro



Structure **Exterior Screen**

- | | |
|------|-------|
| 05 ● | 05 ● |
| 05 ● | 14 ○ |
| 05 ● | DL ●* |

Code

- | | |
|----------------------|----------------|
| 00-8382-05-05 | 603,25€ |
| 00-8382-05-14 | 603,25€ |
| 00-8382-05-DL | 752,75€ |

Acc. Smart Compatible
Ac. Smart Compatible

E27 RGBW Wi-Fi light bulb Light For Life

71-8219-00-00

36,05€

*Consulte condiciones y plazos de entrega a nuestro equipo comercial.

*Consultar a nossa equipa comercial para informações sobre as condições e os prazos de entrega.



05-05



05-14



05-DL



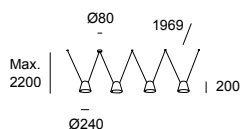
05-05



05-14



05-DL

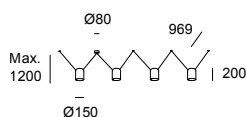
Attic 4 bodies Conic Shape 2200mm**E27 x4 | W 4 × Max. 15**

- 14 Blanco Branco
- 05 Negro Preto
- DL* Oro Ouro

Structure Exterior Screen**Code**

- | | |
|-------------------------------------|-------------------------------------|
| 05 <input checked="" type="radio"/> | 05 <input checked="" type="radio"/> |
| 05 <input checked="" type="radio"/> | 14 <input type="radio"/> |
| 05 <input checked="" type="radio"/> | DL <input type="radio"/> * |

- | | |
|----------------------|----------------|
| 00-8383-05-05 | 677,15€ |
| 00-8383-05-14 | 677,15€ |
| 00-8383-05-DL | 843,60€ |

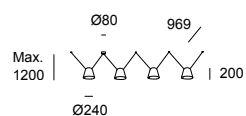
Attic 4 bodies Rectangular Shape 1200mm**E27 x4 | W 4 × Max. 15**

- 14 Blanco Branco
- 05 Negro Preto
- DL* Oro Ouro

Structure Exterior Screen**Code**

- | | |
|-------------------------------------|-------------------------------------|
| 05 <input checked="" type="radio"/> | 05 <input checked="" type="radio"/> |
| 05 <input checked="" type="radio"/> | 14 <input type="radio"/> |
| 05 <input checked="" type="radio"/> | DL <input type="radio"/> * |

- | | |
|----------------------|----------------|
| 00-8386-05-05 | 566,25€ |
| 00-8386-05-14 | 566,25€ |
| 00-8386-05-DL | 704,10€ |

Attic 4 bodies Conic Shape 1200mm**E27 x4 | W 4 × Max. 15**

- 14 Blanco Branco
- 05 Negro Preto
- DL* Oro Ouro

Structure Exterior Screen**Code**

- | | |
|-------------------------------------|-------------------------------------|
| 05 <input checked="" type="radio"/> | 05 <input checked="" type="radio"/> |
| 05 <input checked="" type="radio"/> | 14 <input type="radio"/> |
| 05 <input checked="" type="radio"/> | DL <input type="radio"/> * |

- | | |
|----------------------|----------------|
| 00-8387-05-05 | 637,80€ |
| 00-8387-05-14 | 637,80€ |
| 00-8387-05-DL | 794,95€ |

Acc. Smart Compatible
Ac. Smart Compatible

E27 RGBW Wi-Fi light bulb Light For Life

71-8219-00-00**36,05€**

*Consulte condiciones y plazos de entrega a nuestro equipo comercial.

*Consultar a nossa equipa comercial para informações sobre as condições e os prazos de entrega.



+ Super Attic

Super Attic

**Presencia contundente y armónica**

La colección modular Attic se amplía con la llegada de la mayor de la familia: una pantalla cónica de gran tamaño que se adueña sin complejos del espacio dotándolo de presencia y gusto por los detalles.

Presença forte e harmoniosa

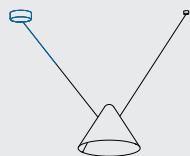
A coleção modular Attic é ampliada com a chegada do maior da família: um quebra-luz cônico de grande dimensão que toma conta do espaço sem complexos, dotando-o de presença e gosto pelos detalhes.



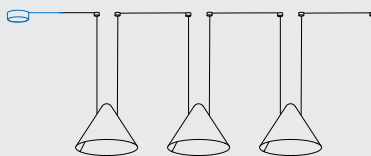
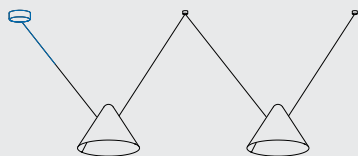
Instalación Instalação

COLGANTE
SUSPENSO

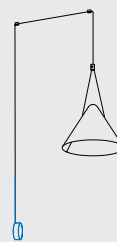
Individual lateral
Individual lateral



Múltiple lateral
Múltiplo lateral



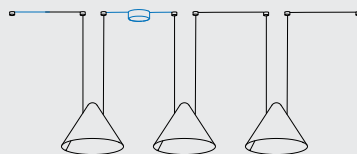
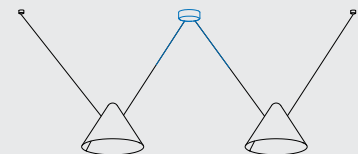
APLIQUE
APLIQUE



Individual central
Individual central



Múltiple central
Múltiplo central

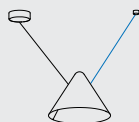


Longitud de cable

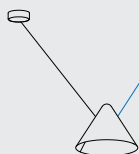
Comprimento do cabo



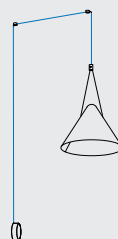
Max.
2600 mm *



969 mm



1969 mm



Max.
5000 mm

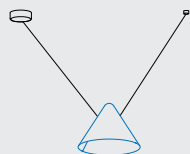
* Longitud de cable para instalación individual central.

* Comprimento do cabo para instalação centralizada única.

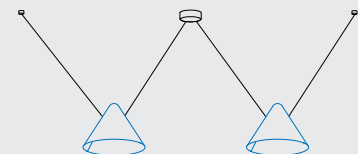
Combinaciones estandar

Combinações standard

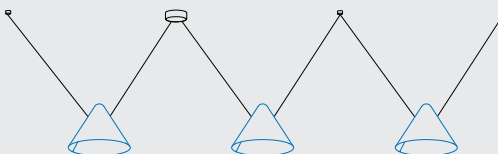
1 PANTALLA
1 CORPO



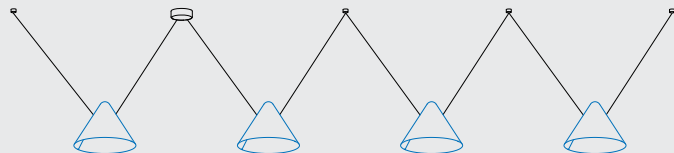
2 PANTALLAS
2 CORPOS



3 PANTALLAS
3 CORPOS



4 PANTALLAS
4 CORPOS



Acabados

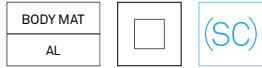
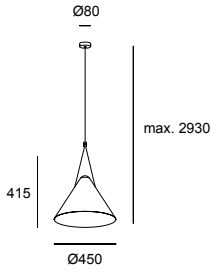
Acabamentos

NEGRO 05
PRETO



Configura tu luminaria
Configure a sua luminária

Super Attic



E27 | W Max. 15

● 05 Negro Preto

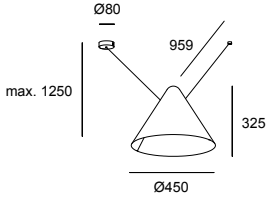
Structure Exterior Screen

Code

05 ● 05 ●

00-8348-05-05 309,95€

Super Attic Shape V 1250mm



E27 | W Max. 15

● 05 Negro Preto

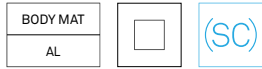
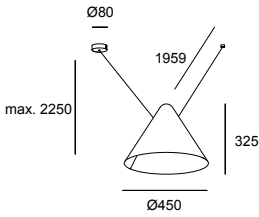
Structure Exterior Screen

Code

05 ● 05 ●

00-8365-05-05 328,45€

Super Attic Shape V 2250mm



E27 | W Max. 15

● 05 Negro Preto

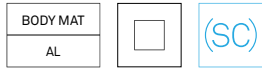
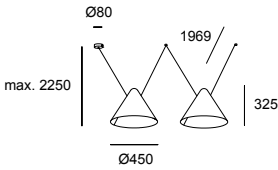
Structure Exterior Screen

Code

05 ● 05 ●

00-8364-05-05 328,45€

Super Attic 2 bodies 2250mm Side



E27 x2 | W 2 x Max. 15

● 05 Negro Preto

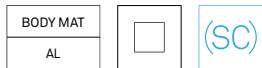
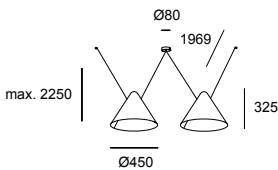
Structure Exterior Screen

Code

05 ● 05 ●

00-8369-05-05 593,35€

Super Attic 2 bodies 2250mm



E27 x2 | W 2 x Max. 15

● 05 Negro Preto

Structure Exterior Screen

Code

05 ● 05 ●

00-8368-05-05 593,35€

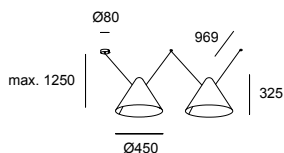
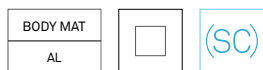
Acc. Smart Compatible
Ac. Smart Compatible

E27 RGBW Wi-Fi light bulb Light For Life

71-8219-00-00

36,05€

**Super Attic 2 bodies
1250mm Side**



E27 x2 | W 2 × Max. 15

● 05 Negro Preto

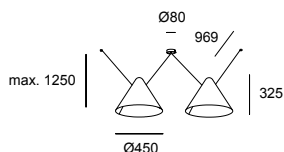
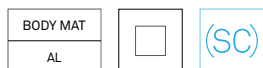
Structure Exterior Screen

Code

05 ● 05 ●

00-8373-05-05 [593,35€](#)

**Super Attic 2 bodies
1250mm**



E27 x2 | W 2 × Max. 15

● 05 Negro Preto

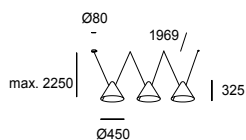
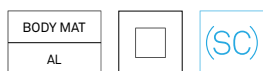
Structure Exterior Screen

Code

05 ● 05 ●

00-8372-05-05 [593,35€](#)

**Super Attic 3 bodies
2250mm Side**



E27 x3 | W 3 × Max. 15

● 05 Negro Preto

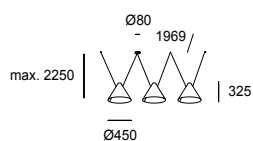
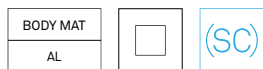
Structure Exterior Screen

Code

05 ● 05 ●

00-8377-05-05 [883,50€](#)

**Super Attic 3 bodies
2250mm**



E27 x3 | W 3 × Max. 15

● 05 Negro Preto

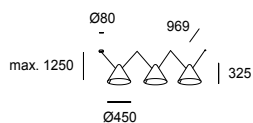
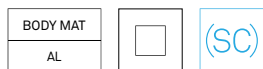
Structure Exterior Screen

Code

05 ● 05 ●

00-8376-05-05 [883,50€](#)

**Super Attic 3 bodies
1250mm Side**



E27 x3 | W 3 × Max. 15

● 05 Negro Preto

Structure Exterior Screen

Code

05 ● 05 ●

00-8381-05-05 [883,50€](#)

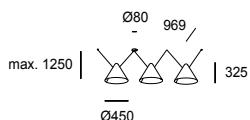
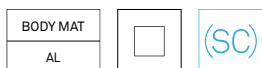
Acc. Smart Compatible
Ac. Smart Compatible

E27 RGBW Wi-Fi light bulb Light For Life

71-8219-00-00

[36,05€](#)

Super Attic 3 bodies 1250mm



E27 x3 | W 3 × Max. 15

● 05 Negro Preto

Structure Exterior Screen

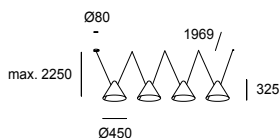
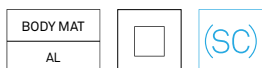
Code

05 ● 05 ●

00-8380-05-05

883,50€

Super Attic 4 bodies 2250mm Side



E27 x4 | W 4 × Max. 15

● 05 Negro Preto

Structure Exterior Screen

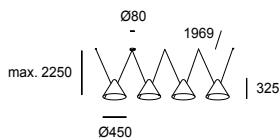
Code

05 ● 05 ●

00-8385-05-05

1172,25€

Super Attic 4 bodies 2250mm



E27 x4 | W 4 × Max. 15

● 05 Negro Preto

Structure Exterior Screen

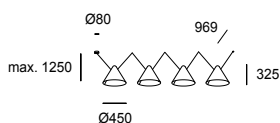
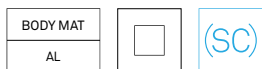
Code

05 ● 05 ●

00-8384-05-05

1172,25€

Super Attic 4 bodies 1250mm Side



E27 x4 | W 4 × Max. 15

● 05 Negro Preto

Structure Exterior Screen

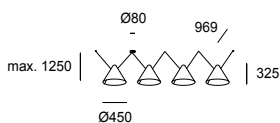
Code

05 ● 05 ●

00-8389-05-05

1172,25€

Super Attic 4 bodies 1250mm



E27 x4 | W 4 × Max. 15

● 05 Negro Preto

Structure Exterior Screen

Code

05 ● 05 ●

00-8388-05-05

1172,25€

Acc. Smart Compatible
Ac. Smart Compatible

E27 RGBW Wi-Fi light bulb Light For Life

71-8219-00-00

36,05€

Veneto

**Delicadeza atemporal**

Veneto es una luminaria con un diseño clásico actual. Tanto la ligereza del difusor de metacrilato como el detalle en dorado de la pieza, le confieren una personalidad propia equilibrando su puesta en escena. Veneto ofrece una iluminación difusa y delicada, cálida e íntima, tanto en su versión individual como múltiple.

Delicadeza intemporal

Veneto é uma luminária com um design clássico atual. Tanto a leveza do difusor de metacrilato como o detalhe dourado da peça conferem a esta uma personalidade própria, equilibrando a sua encenação. Veneto oferece uma iluminação difusa e delicada, quente e íntima, tanto na sua versão individual como múltipla.





Difusor de metacrilato.
Difusor de metraquilato.



14-DO



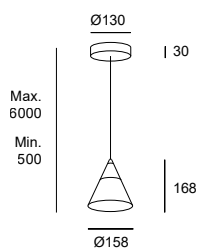
60*-DO



DL*-DO

Veneto Surfaced 1 Body

BODY MAT	DIF MAT		50000h	2
ST,AL	PMMA		L80 B20	MacAdam



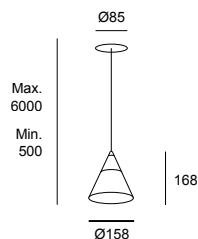
LED | K 2700 | CRI 80 | W Total 8.3 | Real Lm 452

- 14 Blanco Branco
- 60* Negro Preto
- DL* Oro Ouro
- DO Latón pulido Latão polido

	Canopy	Body	Code	
ON-OFF 100-277V	14 ○	DO ●	00-7588-14-DO	174,50€
	60 ●*	DO ●	00-7588-60-DO	209,40€
	DL ●*	DO ●	00-7588-DL-DO	209,40€
PHASE CUT 220-240V	14 ○	DO ●	00-7589-14-DO	208,35€
	60 ●*	DO ●	00-7589-60-DO	249,40€
	DL ●*	DO ●	00-7589-DL-DO	249,40€
Light For Life 220-240V	14 ○	DO ●	00-A010-14-DO	292,15€
	60 ●*	DO ●	00-A010-60-DO	335,95€
	DL ●*	DO ●	00-A010-DL-DO	335,95€
CASAMBI 220-240V	14 ○	DO ●	00-A008-14-DO	387,95€
	60 ●*	DO ●	00-A008-60-DO	456,40€
	DL ●*	DO ●	00-A008-DL-DO	456,40€

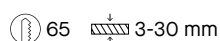
Veneto Recessed 1 Body

BODY MAT	DIF MAT	50000h	2
ST,AL	PMMA	L80 B20	MacAdam



LED | K 2700 | CRI 80 | W Total 8.3 | Real Lm 452

- 14 Blanco Branco
- DO Latón pulido Latão polido



	Canopy	Body	Code	
ON-OFF 100-240V	14 ○	DO ●	00-7590-14-DO	205,90€
PHASE CUT 220-240V	14 ○	DO ●	00-7591-14-DO	237,15€
Light For Life 220-240V	14 ○	DO ●	00-A011-14-DO	323,50€
CASAMBI 100-240V	14 ○	DO ●	00-A009-14-DO	430,50€

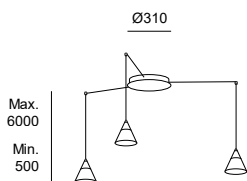
*Consulte condiciones y plazos de entrega a nuestro equipo comercial.

*Consultar a nossa equipa comercial para informações sobre as condições e os prazos de entrega.

Veneto Surfaced 3 Bodies

BODY MAT	DIF MAT		50000h	3
ST,AL	PMMA		L80 B20	MacAdam

- 14 Blanco Branco
- 60* Negro Preto
- DL* Oro Ouro
- DO Latón pulido Latão polido



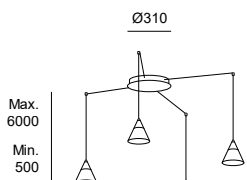
LED | K 2700 | CRI 90 | W Total 23 | Real Lm 1134

	Canopy	Body	Code	
ON-OFF 100-240V	14 	DO 	15-7590-14-DO	579,95€
	60 *	DO 	15-7590-60-DO	648,40€
	DL *	DO 	15-7590-DL-DO	648,40€
O-10V 100-240V	14 	DO 	15-7602-14-DO	668,30€
	60 *	DO 	15-7602-60-DO	736,60€
	DL *	DO 	15-7602-DL-DO	736,60€
DALI 100-240V	14 	DO 	15-7596-14-DO	706,10€
	60 *	DO 	15-7596-60-DO	774,50€
	DL *	DO 	15-7596-DL-DO	774,50€
Light For Life 100-240V	14 	DO 	15-A033-14-DO	660,90€
	60 *	DO 	15-A033-60-DO	722,45€
	DL *	DO 	15-A033-DL-DO	722,45€
CASAMBI 100-240V	14 	DO 	15-A029-14-DO	984,55€
	60 *	DO 	15-A029-60-DO	1046,10€
	DL *	DO 	15-A029-DL-DO	1046,10€

Veneto Surfaced 4 Bodies

BODY MAT	DIF MAT		50000h	3
ST,AL	PMMA		L80 B20	MacAdam

- 14 Blanco Branco
- 60* Negro Preto
- DL* Oro Ouro
- DO Latón pulido Latão polido



LED | K 2700 | CRI 90 | W Total 30.2 | Real Lm 1512

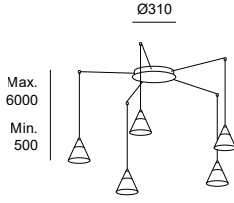
	Canopy	Body	Code	
ON-OFF 100-240V	14 	DO 	15-7591-14-DO	706,10€
	60 *	DO 	15-7591-60-DO	774,50€
	DL *	DO 	15-7591-DL-DO	774,50€
O-10V 100-240V	14 	DO 	15-7603-14-DO	794,35€
	60 *	DO 	15-7603-60-DO	862,75€
	DL *	DO 	15-7603-DL-DO	862,75€
DALI 100-240V	14 	DO 	15-7597-14-DO	832,15€
	60 *	DO 	15-7597-60-DO	900,60€
	DL *	DO 	15-7597-DL-DO	900,60€
Light For Life 100-240V	14 	DO 	15-A034-14-DO	785,75€
	60 *	DO 	15-A034-60-DO	847,30€
	DL *	DO 	15-A034-DL-DO	847,30€
CASAMBI 100-240V	14 	DO 	15-A030-14-DO	1107,65€
	60 *	DO 	15-A030-60-DO	1169,20€
	DL *	DO 	15-A030-DL-DO	1169,20€

*Consulte condiciones y plazos de entrega a nuestro equipo comercial.

*Consultar a nossa equipa comercial para informações sobre as condições e os prazos de entrega.

Veneto Surfaced 5 Bodies

BODY MAT	DIF MAT		50000h	3
ST.AL	PMMA		L80 B20	MacAdam



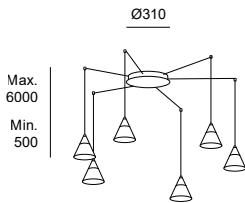
LED | K 2700 | CRI 90 | W Total 37.5 | Real Lm 1890

- 14 Blanco Branco
- 60* Negro Preto
- DL* Oro Ouro
- DO Latón pulido Latão polido

	Canopy	Body	Code	
ON-OFF 100-240V	14 	DO 	15-7592-14-DO	832,15€
	60 *	DO 	15-7592-60-DO	900,60€
	DL *	DO 	15-7592-DL-DO	900,60€
0-10V 100-240V	14 	DO 	15-7604-14-DO	922,00€
	60 *	DO 	15-7604-60-DO	990,40€
	DL *	DO 	15-7604-DL-DO	990,40€
DALI 100-240V	14 	DO 	15-7598-14-DO	959,85€
	60 *	DO 	15-7598-60-DO	1028,20€
	DL *	DO 	15-7598-DL-DO	1028,20€
Light For Life 100-240V	14 	DO 	15-A035-14-DO	911,60€
	60 *	DO 	15-A035-60-DO	973,15€
	DL *	DO 	15-A035-DL-DO	973,15€
CASAMBI 100-240V	14 	DO 	15-A031-14-DO	1170,60€
	60 *	DO 	15-A031-60-DO	1232,15€
	DL *	DO 	15-A031-DL-DO	1232,15€

Veneto Surfaced 6 Bodies

BODY MAT	DIF MAT		50000h	3
ST.AL	PMMA		L80 B20	MacAdam



LED | K 2700 | CRI 90 | W Total 44.8 | Real Lm 2268

- 14 Blanco Branco
- 60* Negro Preto
- DL* Oro Ouro
- DO Latón pulido Latão polido

	Canopy	Body	Code	
ON-OFF 100-240V	14 	DO 	15-7593-14-DO	959,85€
	60 *	DO 	15-7593-60-DO	1028,20€
	DL *	DO 	15-7593-DL-DO	1028,20€
0-10V 100-240V	14 	DO 	15-7605-14-DO	1048,10€
	60 *	DO 	15-7605-60-DO	1116,45€
	DL *	DO 	15-7605-DL-DO	1116,45€
DALI 100-240V	14 	DO 	15-7599-14-DO	1086,00€
	60 *	DO 	15-7599-60-DO	1154,35€
	DL *	DO 	15-7599-DL-DO	1154,35€
Light For Life 100-240V	14 	DO 	15-A036-14-DO	1037,25€
	60 *	DO 	15-A036-60-DO	1098,80€
	DL *	DO 	15-A036-DL-DO	1098,80€
CASAMBI 100-240V	14 	DO 	15-A032-14-DO	1355,30€
	60 *	DO 	15-A032-60-DO	1416,85€
	DL *	DO 	15-A032-DL-DO	1416,85€

*Consulte condiciones y plazos de entrega a nuestro equipo comercial.

*Consultar a nossa equipa comercial para informações sobre as condições e os prazos de entrega.



+ Coco

Coco



Percepción de ingravidez

Las esferas de luz difusa de Coco descansan en estructuras metálicas que confieren a la luminaria una sutil sensación de ingravidez. Como si flotara en el ambiente, generando un interesante juego óptico y compositivo, este diseño de Nahtrang Studio se adapta a cualquier espacio aportando personalidad y calidez lumínica.

Perceção de antigravidade

As esferas de luz difusa da Coco repousam sobre estruturas metálicas que dão à luminária uma subtil sensação de ausência de peso. Como se flutuasse no ambiente, gerando um interessante jogo ótico e composicional, este design de Nahtrang Studio adapta-se a qualquer espaço, proporcionando personalidade e calidez lumínica.

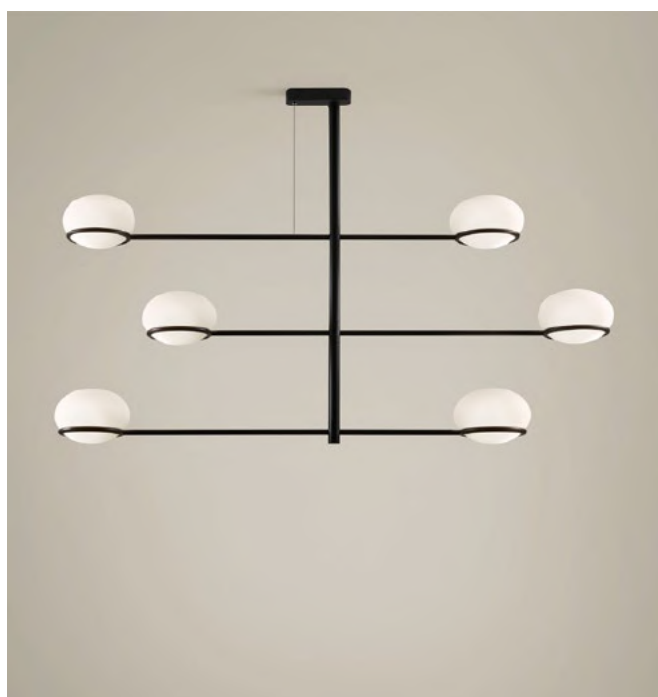




Dos acabados en la opción simple.
Dois acabamentos na opção simples.


El estilo sencillo de Coco facilita la integración
en multitud de ambientes.

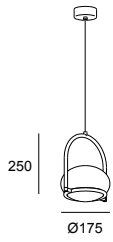
O estilo simples de Coco facilita a integração numa
infinidade de ambientes.



Dos posiciones en la opción múltiple.
Dois posições na opção múltipla.

Coco Single

BODY MAT	DIF MAT	
ST.AL	PC	




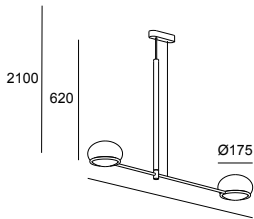
E14 | W Max. 9

- 05 Negro Preto
- ET Oro pintado Ouro pintado
- M1 Blanco opal Branco opalino

Structure	Difussor	Code	
05 ●	M1 ○	00-7984-05-M1	183,30€
ET ●	M1 ○	00-7984-ET-M1	203,05€

Coco Double

BODY MAT	DIF MAT	
ST.AL	PC	




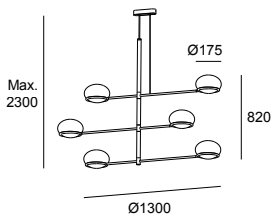
E14 x2 | W 2 × Max. 9

- 05 Negro Preto
- M1 Blanco opal Branco opalino

Structure	Difussor	Code	
05 ●	M1 ○	00-7985-05-M1	308,40€

Coco Chandelier

BODY MAT	DIF MAT	
ST.AL	PC	



E14 x6 | W 6 × Max. 9

- 05 Negro Preto
- M1 Blanco opal Branco opalino

Structure	Difussor	Code	
05 ●	M1 ○	00-7986-05-M1	615,95€

Caprice



Exigencia lumínica

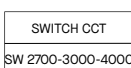
Caprice ofrece diversidad de funciones avanzadas en un producto decorativo que se adapta a ambientes con grandes exigencias lumínicas.

Exigência lumínica

Caprice oferece diversidade de funções avançadas num produto decorativo que se adapta a ambientes com grandes exigências lumínicas.

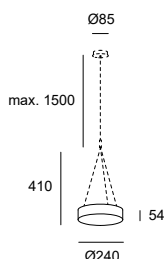
Cuenta con un switch integrado.
Possui um switch integrado.

Caprice ø240mm



- 14 Blanco Branco
- 60* Negro Preto
- DL* Oro Ouro
- M1 Blanco opal Branco opalino

LED | K SW 2700-3000-4000 | CRI 90 | W Total 14.1 | Real Lm 896



	Body	Difusor	Code	
PHASE CUT 220-240V	14 <input type="radio"/>	M1 <input type="radio"/>	15-6196-14-M1	186,10€
	60 <input checked="" type="radio"/>	M1 <input type="radio"/>	15-6196-60-M1	204,75€
	DL <input checked="" type="radio"/>	M1 <input type="radio"/>	15-6196-DL-M1	204,75€
Light For Life 220-240V	14 <input type="radio"/>	M1 <input type="radio"/>	15-A039-14-M1	271,20€
	60 <input checked="" type="radio"/>	M1 <input type="radio"/>	15-A039-60-M1	289,60€
	DL <input checked="" type="radio"/>	M1 <input type="radio"/>	15-A039-DL-M1	289,60€
CASAMBI 220-240V	14 <input type="radio"/>	M1 <input type="radio"/>	15-A037-14-M1	421,45€
	60 <input checked="" type="radio"/>	M1 <input type="radio"/>	15-A037-60-M1	440,05€
	DL <input checked="" type="radio"/>	M1 <input type="radio"/>	15-A037-DL-M1	440,05€

El flujo indicado corresponde a la temperatura central (3000K).
O fluxo indicado corresponde à temperatura central (3000 K).

Acc. comunes no incluidos y requeridos
Ac. comuns não incluído e requeridos

Kit suspensión blanco
Kit suspensão branco

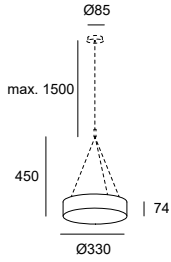
71-6196-14-14

48,20€

*Consulte condiciones y plazos de entrega a nuestro equipo comercial.

*Consultar a nossa equipa comercial para informações sobre as condições e os prazos de entrega.

Caprice ø330mm



BODY MAT	DIF MAT		50000h	SWITCH CCT
ST	ACR		L80 B20	SW 2700-3000-4000

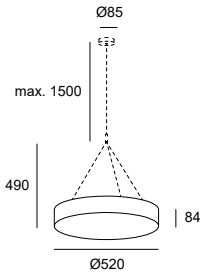
- 14 Blanco Branco
- 60* Negro Preto
- DL* Oro Ouro
- M1 Blanco opal Branco opalino

LED | K SW 2700-3000-4000 | CRI 90 | W Total 20 | Real Lm 1258

	Body	Difussor	Code	
PHASE CUT 220-240V	14 <input type="radio"/>	M1 <input type="radio"/>	15-6197-14-M1	245,80€
	60 <input checked="" type="radio"/> *	M1 <input type="radio"/>	15-6197-60-M1	272,95€
	DL <input checked="" type="radio"/> *	M1 <input type="radio"/>	15-6197-DL-M1	272,95€
Light For Life 220-240V	14 <input type="radio"/>	M1 <input type="radio"/>	15-A040-14-M1	343,70€
	60 <input checked="" type="radio"/> *	M1 <input type="radio"/>	15-A040-60-M1	368,25€
	DL <input checked="" type="radio"/> *	M1 <input type="radio"/>	15-A040-DL-M1	368,25€
CASAMBI 220-240V	14 <input type="radio"/>	M1 <input type="radio"/>	15-A038-14-M1	483,30€
	60 <input checked="" type="radio"/> *	M1 <input type="radio"/>	15-A038-60-M1	508,05€
	DL <input checked="" type="radio"/> *	M1 <input type="radio"/>	15-A038-DL-M1	508,05€

El flujo indicado corresponde a la temperatura central (3000K).
O fluxo indicado corresponde à temperatura central (3000 K).

Caprice ø520mm



BODY MAT	DIF MAT		50000h	SWITCH CCT
ST	ACR		L80 B20	SW 2700-3000-4000

- 14 Blanco Branco
- 60* Negro Preto
- DL* Oro Ouro
- M1 Blanco opal Branco opalino

LED | K SW 2700-3000-4000 | CRI 90 | W Total 39.6 | Real Lm 3072

	Body	Difussor	Code	
PHASE CUT 220-240V	14 <input type="radio"/>	M1 <input type="radio"/>	15-6433-14-M1	371,35€
	60 <input checked="" type="radio"/> *	M1 <input type="radio"/>	15-6433-60-M1	401,60€
	DL <input checked="" type="radio"/> *	M1 <input type="radio"/>	15-6433-DL-M1	401,60€
Light For Life 220-240V	14 <input type="radio"/>	M1 <input type="radio"/>	15-A022-14-M1	466,55€
	60 <input checked="" type="radio"/> *	M1 <input type="radio"/>	15-A022-60-M1	497,30€
	DL <input checked="" type="radio"/> *	M1 <input type="radio"/>	15-A022-DL-M1	497,30€
CASAMBI 220-240V	14 <input type="radio"/>	M1 <input type="radio"/>	15-A023-14-M1	607,00€
	60 <input checked="" type="radio"/> *	M1 <input type="radio"/>	15-A023-60-M1	637,90€
	DL <input checked="" type="radio"/> *	M1 <input type="radio"/>	15-A023-DL-M1	637,90€

El flujo indicado corresponde a la temperatura central (3000K).
O fluxo indicado corresponde à temperatura central (3000 K).

Acc. comunes no incluídos
Ac. comuns não incluídos

Kit suspensión blanco
Kit suspensão branco

71-6196-14-14

48,20€

*Consulte condiciones y plazos de entrega a nuestro equipo comercial.

*Consultar a nossa equipa comercial para informações sobre as condições e os prazos de entrega.

Nimes



Elegancia redonda

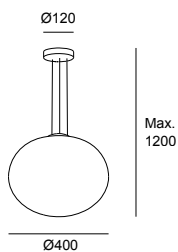
Un clásico que nunca falla. Nimes es un óvalo opal sencillo y funcional.

Elegância redonda

Um clássico que nunca falha. Nimes é um óvalo opal simples e funcional.



BODY MAT	DIF MAT		
ST	GLA		



E27 Max. L 230 mm - Ø 90 mm | W Max. 15

- 81 Níquel satinado Níquel acetinado
- F9 Arenado Areado

Canopy **Difussor**

Code

81 F9

00-1640-81-F9 **199,85€**

Acc. Smart Compatible / Ac. Smart Compatible

E27 RGBW Wi-Fi light bulb Light For Life

71-8219-00-00 **36,05€**

Net




Pureza

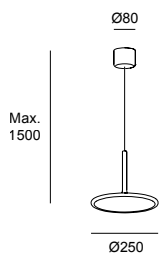
Con un diseño clásico de líneas muy limpias, Net se centra en ofrecer una luz de calidad para todo tipo de espacios.

Pureza

Com um design clássico de linhas muito limpas, Net concentra-se em oferecer uma luz de qualidade para todo o tipo de espaços.



BODY MAT	DIF MAT		50000h
AL	PBT		L80 B20



LED | K 3000 | CRI 80 | W Total 16.3 | Real Lm 878

- BW Blanco Branco
- M1 Blanco opal Branco opalino



	Structure	Difussor	Code	
ON-OFF 100-240V	BW <input type="radio"/>	M1 <input type="radio"/>	00-3685-BW-M1	360,00€

Stylus

**Sencillez y funcionalidad**

Stylus es un diseño altamente funcional y versátil gracias a sus medidas y acabados.

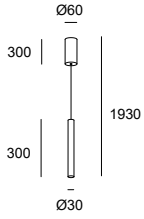
Simplicidade e funcionalidade

Stylus é um design altamente funcional e versátil graças às suas medidas e acabamentos.



Stylus Surfaced 300mm

BODY MAT	DIF MAT		50000h	3
AL	PC		L80 B20	MacAdam



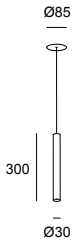
LED | K 3000 | CRI 90 | W Total 9.7 | Real Lm 412

- 14 Blanco Branco
- 05 Negro Preto

	Canopy	Body	Code	
ON-OFF 100-240V	05 <input checked="" type="radio"/> 14 <input type="radio"/>	05 <input checked="" type="radio"/> 14 <input type="radio"/>	00-5478-05-05 00-5478-14-14	147,75€ 147,75€

Stylus Recessed 300mm

BODY MAT	DIF MAT		50000h	3
AL	PC		L80 B20	MacAdam

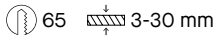


LED | K 3000 | CRI 90 | W Total 9.7 | Real Lm 412

- 14 Blanco Branco
- 05 Negro Preto

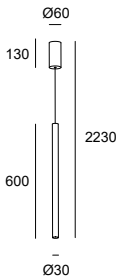
	Body	Code	
ON-OFF 100-240V	05 <input checked="" type="radio"/> 14 <input type="radio"/>	00-5981-05-05 00-5981-14-14	183,40€ 183,40€

Florón blanco / Roseta branco



Stylus Surfaced 600mm

BODY MAT	DIF MAT		50000h	3
AL	PC		L80 B20	MacAdam



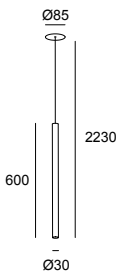
LED | K 3000 | CRI 90 | W Total 9.7 | Real Lm 412

- 14 Blanco Branco
- 05 Negro Preto
- DN Oro mate Ouro mate

	Canopy	Body	Code	
ON-OFF 100-240V	05 <input checked="" type="radio"/> 14 <input type="radio"/> DN <input type="radio"/>	05 <input checked="" type="radio"/> 14 <input type="radio"/> DN <input type="radio"/>	00-5479-05-05 00-5479-14-14 00-5479-DN-DN	188,60€ 188,60€ 220,30€

Stylus Recessed 600mm

BODY MAT	DIF MAT		50000h	3
AL	PC		L80 B20	MacAdam

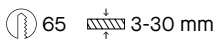


LED | K 3000 | CRI 90 | W Total 9.7 | Real Lm 412

- 14 Blanco Branco
- 05 Negro Preto
- DN Oro mate Ouro mate

	Body	Code	
ON-OFF 100-240V	05 <input checked="" type="radio"/> 14 <input type="radio"/> DN <input type="radio"/>	00-5982-05-05 00-5982-14-14 00-5982-DN-DN	216,35€ 216,35€ 250,75€

Florón blanco / Roseta branco



Manel Lluscà, 2015

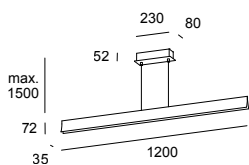
Bravo





Iluminación Up&Down
Iluminação Up&Down

BODY MAT	DIF MAT	50000h	3
AL	ACR	L80 B20	MacAdam



LED | K 3000 | CRI 80 | Real Lm 3075

- 34 Gris Cinzento
- F5 Oro Ouro
- M1 Blanco opal Branco opalino

	W Total	Structure	Difusor	Code	
ON-OFF 110-240V	40.7	34 ●	M1 ○	00-4925-34-M1	430,30€
	40.7	F5 ●	M1 ○	00-4925-F5-M1	430,30€
PHASE CUT 220-240V	42.2	34 ●	M1 ○	00-4926-34-M1	528,40€
	42.2	F5 ●	M1 ○	00-4926-F5-M1	528,40€

Acc. Smart Compatible / Ac. Smart Compatible


Trailing edge dimmer Casambi	71-5959-00-00	95,25€
------------------------------	----------------------	--------

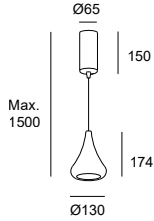
Gemma Bernal, 2017

Cherry




Cherry Surfaced 174 mm

BODY MAT	DIF MAT		50000h	2
ST	PMMA		L80 B20	MacAdam




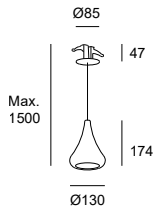
LED | CRI 80 | W Total 10.2 | Real Lm 859

- 14* Blanco Branco
- 60* Negro Preto
- ◐ 34* Gris Cinzento

	K	Canopy	Body	Code	
ON-OFF 100-240V	2700	14 ○*	14 ○*	00-5574-14-14	259,45€
	2700	34 ◐*	34 ◐*	00-5574-34-34	259,45€
	2700	60 ●*	60 ●*	00-5574-60-60	259,45€
PHASE CUT 220-240V	2700	14 ○*	14 ○*	00-5575-14-14	300,85€
	2700	34 ◐*	34 ◐*	00-5575-34-34	300,85€
	2700	60 ●*	60 ●*	00-5575-60-60	300,85€
ON-OFF 100-240V	3000	14 ○*	14 ○*	00-5346-14-14	259,45€
	3000	34 ◐*	34 ◐*	00-5346-34-34	259,45€
	3000	60 ●*	60 ●*	00-5346-60-60	259,45€
PHASE CUT 220-240V	3000	14 ○*	14 ○*	00-5347-14-14	300,85€
	3000	34 ◐*	34 ◐*	00-5347-34-34	300,85€
	3000	60 ●*	60 ●*	00-5347-60-60	300,85€


Cherry Recessed 174 mm

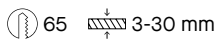
BODY MAT	DIF MAT		50000h	2
ST	PMMA		L80 B20	MacAdam



LED | CRI 80 | W Total 10.2 | Real Lm 859

- 14* Blanco Branco
- 60* Negro Preto
- ◐ 34* Gris Cinzento

	K	Body	Code	
ON-OFF 100-240V	2700	14 ○*	00-5989-14-14	289,00€
	2700	34 ◐*	00-5989-34-34	289,00€
	2700	60 ●*	00-5989-60-60	289,00€
PHASE CUT 220-240V	2700	14 ○*	00-5990-14-14	330,35€
	2700	34 ◐*	00-5990-34-34	330,35€
	2700	60 ●*	00-5990-60-60	330,35€
ON-OFF 100-240V	3000	14 ○*	00-5977-14-14	289,00€
	3000	34 ◐*	00-5977-34-34	289,00€
	3000	60 ●*	00-5977-60-60	289,00€
PHASE CUT 220-240V	3000	14 ○*	00-5995-14-14	330,35€
	3000	34 ◐*	00-5995-34-34	330,35€
	3000	60 ●*	00-5995-60-60	330,35€



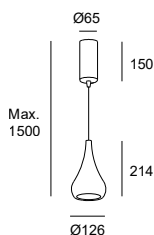
Florón blanco / Roseta branco

*Consulte condiciones y plazos de entrega a nuestro equipo comercial.

*Consultar a nossa equipa comercial para informações sobre as condições e os prazos de entrega.

Cherry Surfaced 214 mm

BODY MAT	DIF MAT		50000h	2
ST	PMMA		L80 B20	MacAdam



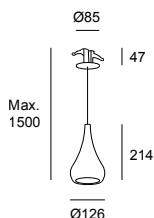
- 14* Blanco Branco
- 60* Negro Preto
- 34* Gris Cinzento

LED | CRI 80 | W Total 10.2 | Real Lm 859

	K	Canopy	Body	Code	
ON-OFF 100-240V	2700	14 ○*	14 ○*	00-5576-14-14	271,30€
	2700	34 ●*	34 ●*	00-5576-34-34	271,30€
	2700	60 ●*	60 ●*	00-5576-60-60	271,30€
PHASE CUT 220-240V	2700	14 ○*	14 ○*	00-5577-14-14	312,60€
	2700	34 ●*	34 ●*	00-5577-34-34	312,60€
	2700	60 ●*	60 ●*	00-5577-60-60	312,60€
ON-OFF 100-240V	3000	14 ○*	14 ○*	00-5348-14-14	271,30€
	3000	34 ●*	34 ●*	00-5348-34-34	271,30€
	3000	60 ●*	60 ●*	00-5348-60-60	271,30€
PHASE CUT 220-240V	3000	14 ○*	14 ○*	00-5349-14-14	312,60€
	3000	34 ●*	34 ●*	00-5349-34-34	312,60€
	3000	60 ●*	60 ●*	00-5349-60-60	312,60€

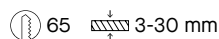
Cherry Recessed 214 mm

BODY MAT	DIF MAT		50000h	2
ST	PMMA		L80 B20	MacAdam



- 14* Blanco Branco
- 60* Negro Preto
- 34* Gris Cinzento

LED | CRI 80 | W Total 10.2 | Real Lm 859




	K	Body	Code	
ON-OFF 100-240V	2700	14 ○*	00-5991-14-14	300,85€
	2700	34 ●*	00-5991-34-34	300,85€
	2700	60 ●*	00-5991-60-60	300,85€
PHASE CUT 220-240V	2700	14 ○*	00-5992-14-14	342,15€
	2700	34 ●*	00-5992-34-34	342,15€
	2700	60 ●*	00-5992-60-60	342,15€
ON-OFF 100-240V	3000	14 ○*	00-5978-14-14	300,85€
	3000	34 ●*	00-5978-34-34	300,85€
	3000	60 ●*	00-5978-60-60	300,85€
PHASE CUT 220-240V	3000	14 ○*	00-5996-14-14	342,15€
	3000	34 ●*	00-5996-34-34	342,15€
	3000	60 ●*	00-5996-60-60	342,15€

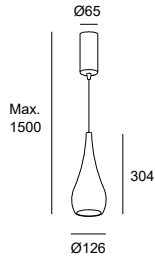
Florón blanco / Roseta branco

*Consulte condiciones y plazos de entrega a nuestro equipo comercial.

*Consultar a nossa equipa comercial para informações sobre as condições e os prazos de entrega.


Cherry Surfaced 304 mm

BODY MAT	DIF MAT		50000h	2
ST	PMMA		L80 B20	MacAdam




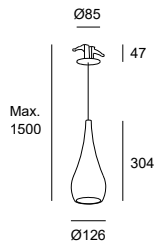
LED | CRI 80 | W Total 10.2 | Real Lm 859

- 14* Blanco Branco
- 60* Negro Preto
- ◐ 34* Gris Cinzento

	K	Canopy	Body	Code	
ON-OFF 100-240V	2700	14 ○*	14 ○*	00-5578-14-14	283,10€
	2700	34 ◐*	34 ◐*	00-5578-34-34	283,10€
	2700	60 ●*	60 ●*	00-5578-60-60	283,10€
PHASE CUT 220-240V	2700	14 ○*	14 ○*	00-5579-14-14	324,45€
	2700	34 ◐*	34 ◐*	00-5579-34-34	324,45€
	2700	60 ●*	60 ●*	00-5579-60-60	324,45€
ON-OFF 100-240V	3000	14 ○*	14 ○*	00-5350-14-14	283,10€
	3000	34 ◐*	34 ◐*	00-5350-34-34	283,10€
	3000	60 ●*	60 ●*	00-5350-60-60	283,10€
PHASE CUT 220-240V	3000	14 ○*	14 ○*	00-5351-14-14	324,45€
	3000	34 ◐*	34 ◐*	00-5351-34-34	324,45€
	3000	60 ●*	60 ●*	00-5351-60-60	324,45€

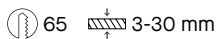
Cherry Recessed 304 mm


BODY MAT	DIF MAT		50000h	2
ST	PMMA		L80 B20	MacAdam



LED | CRI 80 | W Total 10.2 | Real Lm 859

- 14* Blanco Branco
- 60* Negro Preto
- ◐ 34* Gris Cinzento



	K	Body	Code	
ON-OFF 100-240V	2700	14 ○*	00-5993-14-14	312,60€
	2700	34 ◐*	00-5993-34-34	312,60€
	2700	60 ●*	00-5993-60-60	312,60€
PHASE CUT 220-240V	2700	14 ○*	00-5994-14-14	354,00€
	2700	34 ◐*	00-5994-34-34	354,00€
	2700	60 ●*	00-5994-60-60	354,00€
ON-OFF 100-240V	3000	14 ○*	00-5979-14-14	312,60€
	3000	34 ◐*	00-5979-34-34	312,60€
	3000	60 ●*	00-5979-60-60	312,60€
PHASE CUT 220-240V	3000	14 ○*	00-5997-14-14	354,00€
	3000	34 ◐*	00-5997-34-34	354,00€
	3000	60 ●*	00-5997-60-60	354,00€

Florón blanco / Roseta branco

*Consulte condiciones y plazos de entrega a nuestro equipo comercial.

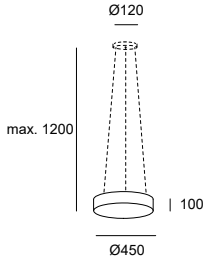
*Consultar a nossa equipa comercial para informações sobre as condições e os prazos de entrega.

Bol



Bol ø450mm

BODY MAT	DIF MAT		50000h	3
ST	ACR,TEX		L80 B20	MacAdam



LED | K 3000 | CRI 80 | W Total 23 | Real Lm 1064

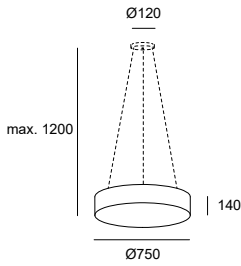
- BY Arena Areia
- M1 Blanco opal Branco opalino



	Body	Difussor	Code	
ON-OFF 100-240V	BY ●	M1 ○	15-4922-BY-M1	242,35€

Bol ø700mm

BODY MAT	DIF MAT		50000h	3
ST	ACR,TEX		L80 B20	MacAdam



LED | K 3000 | CRI 80 | W Total 33 | Real Lm 1646

- BY Arena Areia
- M1 Blanco opal Branco opalino



	Body	Difussor	Code	
ON-OFF 100-240V	BY ●	M1 ○	15-4924-BY-M1	362,35€


Acc. comunes no incluidos y requeridos
Ac. comuns não incluído e requeridos

Kit suspensión
Kit suspensão

71-4695-81-81

41,40€

Punto

**Gran personalidad en un mínimo punto de luz**

Punto es una colección de colgantes que concentra una gran personalidad en un mínimo punto de luz. La versión simple se integra en el espacio de forma discreta y suave; la opción múltiple, en cambio, puede componerse de una forma mucho más compleja, siempre conservando su alto valor estético.


Grande personalidade num mínimo ponto de luz

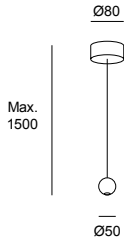
Punto é uma coleção de suspensos que concentra uma grande personalidade num mínimo ponto de luz. A versão simples integra-se no espaço de forma discreta e suave; a opção múltipla, por outro lado, pode ser composta de uma forma muito mais complexa, conservando sempre o seu alto valor estético.





Punto Single Surface

BODY MAT		50000h	3
AL		L80 B20	MacAdam



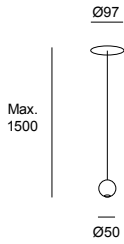
LED | K 3000 | CRI 90 | W Total 6.5 | Real Lm 329

- 14 Blanco Branco
- 05 Negro Preto

	Canopy	Body	Code	
ON-OFF 100-277V	05 <input checked="" type="radio"/> 14 <input type="radio"/>	05 <input checked="" type="radio"/> 14 <input type="radio"/>	00-7898-05-05 00-7898-14-14	110,15€ 110,15€

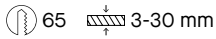
Punto Single Recessed

BODY MAT		50000h	3
AL		L80 B20	MacAdam



LED | K 3000 | CRI 90 | W Total 6.5 | Real Lm 329

- 14 Blanco Branco
- 05 Negro Preto

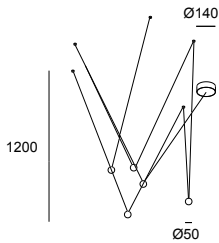


	Body	Code	
ON-OFF 100-277V	05 <input checked="" type="radio"/> 14 <input type="radio"/>	00-7899-05-05 00-7899-14-14	134,80€ 134,80€
PHASE CUT 220-240V	05 <input checked="" type="radio"/> 14 <input type="radio"/>	00-7900-05-05 00-7900-14-14	167,55€ 167,55€
DALI 220-240V	05 <input checked="" type="radio"/> 14 <input type="radio"/>	00-7901-05-05 00-7901-14-14	177,80€ 177,80€

Florón blanco / Roseta branco

Punto Multiple Surface

BODY MAT		50000h	3
AL		L80 B20	MacAdam



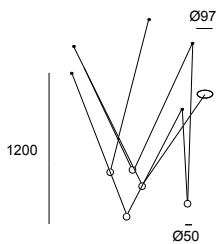
LED | K 3000 | CRI 90 | W Total 24.3 | Real Lm 625

- 14 Blanco Branco
- 05 Negro Preto

	Canopy	Body	Code	
ON-OFF 100-240V	05 <input checked="" type="radio"/> 14 <input type="radio"/>	05 <input checked="" type="radio"/> 14 <input type="radio"/>	00-7902-05-05 00-7902-14-14	453,65€ 453,65€

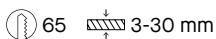
Punto Multiple Recessed

BODY MAT		50000h	3
AL		L80 B20	MacAdam



LED | K 3000 | CRI 90 | W Total 29 | Real Lm 1645

- 14 Blanco Branco
- 05 Negro Preto



	Body	Code	
ON-OFF 120-277V	05 <input checked="" type="radio"/> 14 <input type="radio"/>	00-7903-05-05 00-7903-14-14	510,10€ 510,10€
1-10V 100-240V	05 <input checked="" type="radio"/> 14 <input type="radio"/>	00-7904-05-05 00-7904-14-14	501,70€ 501,70€
DALI 100-240V	05 <input checked="" type="radio"/> 14 <input type="radio"/>	00-7905-05-05 00-7905-14-14	595,60€ 595,60€

Florón blanco / Roseta branco

Mist




Un clásico contemporáneo

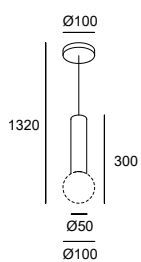
Con sencillez y acierto Mist representa la renovación de un clásico.

Um clássico contemporâneo

Com simplicidade e acerto Mist representa a renovação de um clássico.



IP	BODY MAT	DIF MAT	
44	ST	GLA	



E14 Max. L 97 mm - Ø 35 mm | W Max. 9

- 05 Negro Preto
- 21 Cromo Cromado
- F9 Arenado Areado

Structure Difussor

Code

05	●	F9	○
21	●	F9	○

00-8337-05-F9	123,75€
00-8337-21-F9	129,85€

Pipe



Funcionalidad

Pipe es sinónimo de practicidad e integración. Un diseño funcional que permite cierta personalización para que su instalación siempre sea un acierto.

Funcionalidade

Pipe é sinónimo de praticidade e integração. Um design funcional que permite uma certa personalização para que a sua instalação seja sempre um acerto.



05-23



14-05



DL-DL*



05-05



14-14

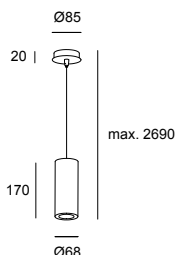



DL-DL*

Combinaciones standard.
Combinações padrão.

Posibilidad de otras combinaciones mediante aros no incluidos.
Possibilidade de outras combinações por aros não incluídos.

Pipe 170mm



- 14 Blanco Branco
- 05 Negro Preto
- 23 Oro Ouro
- DL* Oro Ouro

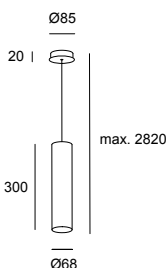

GU10 | W Max. 8

Structure	Ring	Code	
05 ●	23 ●	00-0073-05-23	92,80€
14 ○	05 ●	00-0073-14-05	92,80€
DL ●*	DL ●*	00-0073-DL-DL	123,45€

No incluido / Não incluído

Accesorio para empotrar el floron blanco Acessório para encastrar o florão branco	71-5967-14-14	33,40€
--	---------------	--------

Pipe 300mm



- 14 Blanco Branco
- 05 Negro Preto
- 23 Oro Ouro
- DL* Oro Ouro

GU10 | W Max. 8

Structure	Ring	Code	
05 ●	23 ●	00-5456-05-23	121,60€
14 ○	05 ●	00-5456-14-05	121,60€
DL ●*	DL ●*	00-5456-DL-DL	154,90€

No incluido / Não incluído

Accesorio para empotrar el floron blanco Acessório para encastrar o florão branco	71-5456-14-14	33,40€
--	---------------	--------

Acc. comunes no incluídos Ac. comuns não incluídos	Aro dorado Aro dourado	71-0073-DL-DL*	18,40€
	Aro negro Aro preto	71-0073-05-05	11,70€
	Aro blanco Aro branco	71-0073-14-14	11,70€

Acc. Smart Compatible Ac. Smart Compatible	GU10 TW Wi-Fi light bulb Light For Life	71-8220-00-00	21,65€
--	---	---------------	--------

*Consulte condiciones y plazos de entrega a nuestro equipo comercial.

*Consultar a nossa equipa comercial para informações sobre as condições e os prazos de entrega.

Eclipse



Cuerpo robusto y efecto cálido

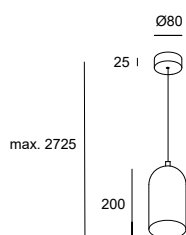
Eclipse tiene un cuerpo robusto fabricado en cemento que contrasta con la calidez de su efecto de luz. La sencillez de su forma cilíndrica equilibra el conjunto de una pieza con un carácter muy especial.

Corpo robusto e efeito cálido

Eclipse possui um corpo robusto fabricado em cimento que contrasta com a calidez do seu efeito de luz. A simplicidade da sua forma cilíndrica equilibra o conjunto de uma peça com um carácter muito especial.



Eclipse Conic



E27 | W Max. 15

- 05 Negro Preto
- DC Cimento Cimento

Canopy

Body

Code

05 ● DC ○

00-5678-05-DC 112,90€

Acc. Smart Compatible / Ac. Smart Compatible

E27 RGBW Wi-Fi light bulb Light For Life

71-8219-00-00 36,05€

Napa

**Diseño versátil**

Napa es una pieza atemporal, neutra y de líneas suaves. El punto de luz que se insinúa en el vértice superior le confiere una elegancia particular. Sola o en composición, Napa proporciona una iluminación práctica y funcional capaz de armonizar cualquier espacio.

Design versátil

Napa é uma peça intemporal, neutra e de linhas suaves. O ponto de luz que se insinua no vértice superior confere-lhe uma elegância particular. Sozinha ou em composição, Napa proporciona uma iluminação prática e funcional capaz de harmonizar qualquer espaço.







05-05

05-DN

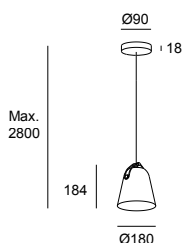
DN-DN

EM-EM

Distintas combinaciones de acabados para la pantalla y sus detalles.

Diferentes combinações de acabamentos para o quebra-luz e os seus detalhes.

Napa Small



E27 | W Max. 15

- 05 Negro Preto
- DN Oro mate Ouro mate
- EM Gris piedra Cinzento pedra

Body **Button**

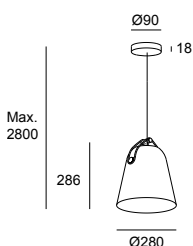
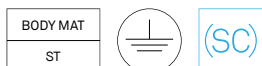
05 ●	05 ●
05 ●	DN ●
DN ●	DN ●
EM ●	EM ●

Code

00-7992-05-05	110,10€
00-7992-05-DN	120,00€
00-7992-DN-DN	134,75€
00-7992-EM-EM	122,35€

Florón negro / Roseta preta

Napa Big



E27 | W Max. 15

- 05 Negro Preto
- DN Oro mate Ouro mate
- EM Gris piedra Cinzento pedra

Body **Button**

05 ●	05 ●
05 ●	DN ●
DN ●	DN ●
EM ●	EM ●

Code

00-7993-05-05	175,20€
00-7993-05-DN	184,95€
00-7993-DN-DN	220,60€
00-7993-EM-EM	196,05€

Florón negro / Roseta preta

Acc. Smart Compatible
Ac. Smart Compatible

E27 RGBW Wi-Fi light bulb Light For Life

71-8219-00-00

36,05€

Alex & Manel Llusca, 2020

Caribe







Inspiración artesanal

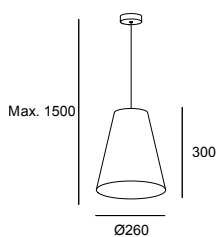
De inspiración artesanal, este colgante de formas simples y geométricas aporta naturalidad a los espacios en los que la sencillez y la pureza son la base de su arquitectura.

Inspiração artesanal

De inspiração artesanal, esta suspensão de formas simples e geométricas proporciona naturalidade aos espaços nos quais a simplicidade e a pureza são a base da sua arquitetura.

Caribe ø260

BODY MAT	DIF MAT		
ST,RATAN	RATAN		



E27 | W Max. 15

- 05 Negro Preto
- ES Rattan natural Rattan natural



Canopy **Body**

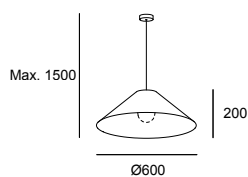
Code

05 ● ES ●

00-8109-05-ES 101,30€

Caribe ø600

BODY MAT	DIF MAT		
ST,RATAN	RATAN		



E27 | W Max. 15

- 05 Negro Preto
- ES Rattan natural Rattan natural

Canopy **Body**

Code

05 ● ES ●

00-8110-05-ES 214,55€

Acc. Smart Compatible
Ac. Smart Compatible

E27 RGBW Wi-Fi light bulb Light For Life

71-8219-00-00

36,05€


Bol	P.1045	Caprice	P.1042	Levels	P.1032	Miso	P.1046
				(N)		(E)	
Spark	P.1038	Vetro	P.1044				
(N)							

Plafones con foco
Plafons com foco

Pipe	P.1057	Prolix	P.1050	Simply	P.1054	Stylus	P.1056
(E)				(E)		(E)	

Plafones

Plafons



Nahtrang Studio, 2023

Levels

Colgantes p. 900,
Sobremesa p. 1168,
Pie de salón p. 1216
Suspensões p. 900,
Candeeiros de mesa p. 1168,
Candeeiros de pé p. 1216



+ Levels



Calidad de luz con carisma

La versión plafón de Levels es una estructura viva que crece y decrece en un juego orgánico de estructuras, niveles y densidades. Con tres acabados diferentes que se combinan con distintas opacidades de vidrio, la colección hace gala de un carisma innato que se adapta con facilidad a todos los espacios, tanto apagada como encendida.

Qualidade de luz com carisma

A versão plafon da Levels é uma estrutura viva que cresce e decresce num jogo orgânico de estruturas, níveis e densidades. Com três acabamentos diferentes que se combinam com diferentes opacidades de vidro, a coleção apresenta um carisma inato que se adapta com facilidade a todos os espaços, tanto ligada como desligada.





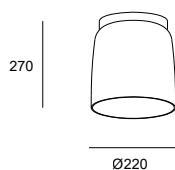


Vidrios con opacidades del 30% en el difusor pequeño, del 50% en el mediano y del 70% en el grande.
 Vidros com opacidades de 30% no difusor pequeno, 50% no médio e 70% no grande.

Levels 1 Body Ø220mm

	BODY MAT ST	DIF MAT GLA		50000h L80 B20	3 MacAdam	SWITCH CCT SW 2700-3000-4000
--	----------------	----------------	--	-------------------	--------------	---------------------------------

- 05 Negro Preto
- 08 Verde Verde
- 12 Fumé Fumado
- 15 Âmbar Âmbar



LED | K SW 2700-3000-4000 | CRI 90 | W Total 28 | Real Lm 1850

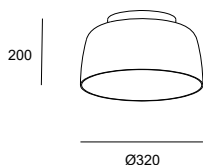
	Structure	Difusor	Code	
PHASE CUT 220-240V	05 ●	08 ●	15-A131-05-08	359,35€
	05 ●	12 ●	15-A131-05-12	359,35€
	05 ●	15 ●	15-A131-05-15	359,35€
DALI-2 110-277V	05 ●	08 ●	15-A137-05-08	475,25€
	05 ●	12 ●	15-A137-05-12	475,25€
	05 ●	15 ●	15-A137-05-15	475,25€
CASAMBI 110-277V	05 ●	08 ●	15-A143-05-08	671,75€
	05 ●	12 ●	15-A143-05-12	671,75€
	05 ●	15 ●	15-A143-05-15	671,75€

El flujo indicado corresponde a la temperatura central (3000K).
 O fluxo indicado corresponde à temperatura central (3000 K).

Levels 1 Body Ø320mm

	BODY MAT ST	DIF MAT GLA		50000h L80 B20	3 MacAdam	SWITCH CCT SW 2700-3000-4000
--	----------------	----------------	--	-------------------	--------------	---------------------------------

- 05 Negro Preto
- 08 Verde Verde
- 12 Fumé Fumado
- 15 Âmbar Âmbar



LED | K SW 2700-3000-4000 | CRI 90 | W Total 28 | Real Lm 1850

	Structure	Difusor	Code	
PHASE CUT 220-240V	05 ●	08 ●	15-A132-05-08	404,35€
	05 ●	12 ●	15-A132-05-12	404,35€
	05 ●	15 ●	15-A132-05-15	404,35€
DALI-2 110-277V	05 ●	08 ●	15-A138-05-08	517,05€
	05 ●	12 ●	15-A138-05-12	517,05€
	05 ●	15 ●	15-A138-05-15	517,05€
CASAMBI 110-277V	05 ●	08 ●	15-A144-05-08	713,55€
	05 ●	12 ●	15-A144-05-12	713,55€
	05 ●	15 ●	15-A144-05-15	713,55€

El flujo indicado corresponde a la temperatura central (3000K).
 O fluxo indicado corresponde à temperatura central (3000 K).

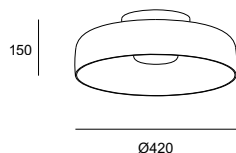
Los colores que se muestran son aproximados, pueden no reflejar las tonalidades con precisión debido a posibles cambios relacionados con distintos tipos de materiales y acabados, además de factores de iluminación e impresión.

Cores apresentadas são aproximadas, podem não refletir as tonalidades com precisão devido a possíveis alterações relacionadas com diferentes tipos de materiais e acabamentos, assim como fatores de iluminação e impressão.

Levels 1 Body Ø420mm

NEW	BODY MAT	DIF MAT	50000h L80 B20	3 MacAdam	SWITCH CCT SW 2700-3000-4000
	ST	GLA			

- 05 Negro Preto
- 08 Verde Verde
- 12 Fumé Fumado
- 15 Âmbar Âmbar



LED | K SW 2700-3000-4000 | CRI 90 | W Total 28 | Real Lm 1850

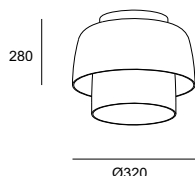
	Structure	Difusor	Code	
PHASE CUT 220-240V	05 ●	08 ●	15-A133-05-08	500,85€
	05 ●	12 ●	15-A133-05-12	500,85€
	05 ●	15 ●	15-A133-05-15	500,85€
DALI-2 110-277V	05 ●	08 ●	15-A139-05-08	621,25€
	05 ●	12 ●	15-A139-05-12	621,25€
	05 ●	15 ●	15-A139-05-15	621,25€
CASAMBI 110-277V	05 ●	08 ●	15-A145-05-08	817,75€
	05 ●	12 ●	15-A145-05-12	817,75€
	05 ●	15 ●	15-A145-05-15	817,75€

El flujo indicado corresponde a la temperatura central (3000K).
O fluxo indicado corresponde à temperatura central (3000 K).

Levels 2 Bodies Ø320mm + Ø220mm

NEW	BODY MAT	DIF MAT	50000h L80 B20	3 MacAdam	SWITCH CCT SW 2700-3000-4000
	ST	GLA			

- 05 Negro Preto
- 08 Verde Verde
- 12 Fumé Fumado
- 15 Âmbar Âmbar



LED | K SW 2700-3000-4000 | CRI 90 | W Total 28 | Real Lm 1850

	Structure	Difusor	Code	
PHASE CUT 220-240V	05 ●	08 ●	15-A134-05-08	518,65€
	05 ●	12 ●	15-A134-05-12	518,65€
	05 ●	15 ●	15-A134-05-15	518,65€
DALI-2 110-277V	05 ●	08 ●	15-A140-05-08	635,40€
	05 ●	12 ●	15-A140-05-12	635,40€
	05 ●	15 ●	15-A140-05-15	635,40€
CASAMBI 110-277V	05 ●	08 ●	15-A146-05-08	831,95€
	05 ●	12 ●	15-A146-05-12	831,95€
	05 ●	15 ●	15-A146-05-15	831,95€

El flujo indicado corresponde a la temperatura central (3000K).
O fluxo indicado corresponde à temperatura central (3000 K).

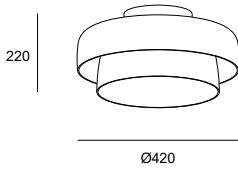
Los colores que se muestran son aproximados, pueden no reflejar las tonalidades con precisión debido a posibles cambios relacionados con distintos tipos de materiales y acabados, además de factores de iluminación e impresión.

Cores apresentadas são aproximadas, podem não refletir as tonalidades com precisão devido a possíveis alterações relacionadas com diferentes tipos de materiais e acabamentos, assim como fatores de iluminação e impressão.

Levels 2 Bodies Ø420mm + Ø320mm

NEW	BODY MAT	DIF MAT	50000h L80 B20	3 MacAdam	SWITCH CCT SW 2700-3000-4000
	ST	GLA			

- 05 Negro Preto
- 08 Verde Verde
- 12 Fumé Fumado
- 15 Âmbar Âmbar



LED | K SW 2700-3000-4000 | CRI 90 | W Total 28 | Real Lm 1850

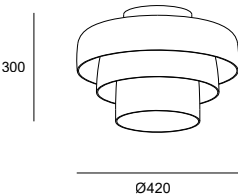
	Structure	Difusor	Code	
PHASE CUT 220-240V	05 ●	08 ●	15-A135-05-08	660,15€
	05 ●	12 ●	15-A135-05-12	660,15€
	05 ●	15 ●	15-A135-05-15	660,15€
DALI-2 110-277V	05 ●	08 ●	15-A141-05-08	791,30€
	05 ●	12 ●	15-A141-05-12	791,30€
	05 ●	15 ●	15-A141-05-15	791,30€
CASAMBI 110-277V	05 ●	08 ●	15-A147-05-08	987,80€
	05 ●	12 ●	15-A147-05-12	987,80€
	05 ●	15 ●	15-A147-05-15	987,80€

El flujo indicado corresponde a la temperatura central (3000K).
O fluxo indicado corresponde à temperatura central (3000 K).

Levels 3 Bodies Ø420mm + Ø320mm + Ø220mm

NEW	BODY MAT	DIF MAT	50000h L80 B20	3 MacAdam	SWITCH CCT SW 2700-3000-4000
	ST	GLA			

- 05 Negro Preto
- 08 Verde Verde
- 12 Fumé Fumado
- 15 Âmbar Âmbar



LED | K SW 2700-3000-4000 | CRI 90 | W Total 28 | Real Lm 1850

	Structure	Difusor	Code	
PHASE CUT 220-240V	05 ●	08 ●	15-A136-05-08	773,15€
	05 ●	12 ●	15-A136-05-12	773,15€
	05 ●	15 ●	15-A136-05-15	773,15€
DALI-2 110-277V	05 ●	08 ●	15-A142-05-08	904,90€
	05 ●	12 ●	15-A142-05-12	904,90€
	05 ●	15 ●	15-A142-05-15	904,90€
CASAMBI 110-277V	05 ●	08 ●	15-A148-05-08	1101,40€
	05 ●	12 ●	15-A148-05-12	1101,40€
	05 ●	15 ●	15-A148-05-15	1101,40€

El flujo indicado corresponde a la temperatura central (3000K).
O fluxo indicado corresponde à temperatura central (3000 K).

Los colores que se muestran son aproximados, pueden no reflejar las tonalidades con precisión debido a posibles cambios relacionados con distintos tipos de materiales y acabados, además de factores de iluminación e impresión.

Cores apresentadas são aproximadas, podem não refletir as tonalidades com precisão devido a possíveis alterações relacionadas com diferentes tipos de materiais e acabamentos, assim como fatores de iluminação e impressão.



+ Spark

Spark



Inspiración nórdica

De inspiración nórdica, la sencillez de los elementos encuentra su razón de ser en la perfección de las formas y en sus combinaciones. Con distintas posibilidades de composición Spark propone un juego de volúmenes que se combinan alrededor de un perfil que pasa prácticamente desapercibido. Diseñada sin ataduras, sus posibilidades de instalación responden a su misma esencia de libertad.

Inspiração nórdica

De inspiração nórdica, a simplicidade dos elementos encontra a sua razão de ser na perfeição das formas e nas suas combinações. Com diferentes possibilidades de composição Spark propõe um jogo de volumes que se combinam em torno de um perfil que passa praticamente despercebido. Concebida sem laços, as suas possibilidades de instalação respondem à sua própria essência de liberdade.





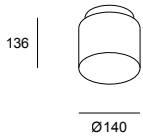
Los tres cuerpos lumínicos generan tres volúmenes diferenciados.
Os três corpos lumínicos geram três volumes diferenciados.

Spark Single Ø140mm

NEW	BODY MAT	DIF MAT		50000h	3	SWITCH CCT
	ST	GLA		L80 B20	MacAdam	SW 2700-3000-4000

- 05 Negro Preto
- F9 Arenado Areado

LED | K SW 2700-3000-4000 | CRI 90 | W Total 10 | Real Lm 424



	Structure	Difussor	Code	
PHASE CUT 220-240V	05 ●	F9 ○	15-A125-05-F9	150,00€

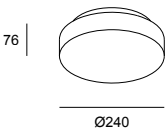
El flujo indicado corresponde a la temperatura central (3000K).
O fluxo indicado corresponde à temperatura central (3000 K).

Spark Single Ø240mm

NEW	BODY MAT	DIF MAT		50000h	3	SWITCH CCT
	ST	GLA		L80 B20	MacAdam	SW 2700-3000-4000

- 05 Negro Preto
- F9 Arenado Areado

LED | K SW 2700-3000-4000 | CRI 90 | W Total 16 | Real Lm 652



	Structure	Difussor	Code	
PHASE CUT 220-240V	05 ●	F9 ○	15-A126-05-F9	196,00€

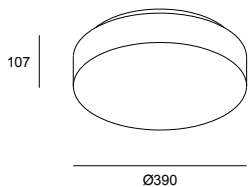
El flujo indicado corresponde a la temperatura central (3000K).
O fluxo indicado corresponde à temperatura central (3000 K).

Spark Single Ø390mm

NEW	BODY MAT	DIF MAT		50000h	3	SWITCH CCT
	ST	GLA		L80 B20	MacAdam	SW 2700-3000-4000

- 05 Negro Preto
- F9 Arenado Areado

LED | K SW 2700-3000-4000 | CRI 90 | W Total 43.7 | Real Lm 2083



	Structure	Difussor	Code	
DALI 220-240V	05 ●	F9 ○	15-A127-05-F9	545,00€

El flujo indicado corresponde a la temperatura central (3000K).
O fluxo indicado corresponde à temperatura central (3000 K).



Desarrollado de forma minuciosa para conseguir un vidrio de calidad y un perfil muy fino con las mejores prestaciones técnicas.

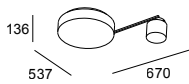
Desenvolvido de forma minuciosa para conseguir um vidro de qualidade e um perfil muito fino com as melhores prestações técnicas.

Spark Double Ø390mm + Ø140mm

NEW	BODY MAT	DIF MAT		50000h	3	SWITCH CCT
	ST	GLA		L80 B20	MacAdam	SW 2700-3000-4000

- 05 Negro Preto
- F9 Arenado Areado

LED | K SW 2700-3000-4000 | CRI 90 | W Total 53.5 | Real Lm 2507



	Structure	Difussor	Code	
DALI 220-240V	05 <input checked="" type="radio"/>	F9 <input type="radio"/>	15-A128-05-F9	715,00€

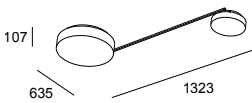
El flujo indicado corresponde a la temperatura central (3000K).
O fluxo indicado corresponde à temperatura central (3000 K).

Spark Double Ø390mm + Ø240mm

NEW	BODY MAT	DIF MAT		50000h	3	SWITCH CCT
	ST	GLA		L80 B20	MacAdam	SW 2700-3000-4000

- 05 Negro Preto
- F9 Arenado Areado

LED | K SW 2700-3000-4000 | CRI 90 | W Total 60.5 | Real Lm 2735



	Structure	Difussor	Code	
DALI 220-240V	05 <input checked="" type="radio"/>	F9 <input type="radio"/>	15-A129-05-F9	785,00€

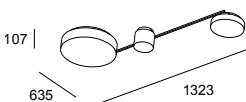
El flujo indicado corresponde a la temperatura central (3000K).
O fluxo indicado corresponde à temperatura central (3000 K).

Spark Triplex Ø390mm + Ø240mm + Ø140mm

NEW	BODY MAT	DIF MAT		50000h	3	SWITCH CCT
	ST	GLA		L80 B20	MacAdam	SW 2700-3000-4000

- 05 Negro Preto
- F9 Arenado Areado

LED | K SW 2700-3000-4000 | CRI 90 | W Total 68.5 | Real Lm 3159



	Structure	Difussor	Code	
DALI 220-240V	05 <input checked="" type="radio"/>	F9 <input type="radio"/>	15-A130-05-F9	905,00€

El flujo indicado corresponde a la temperatura central (3000K).
O fluxo indicado corresponde à temperatura central (3000 K).

Colgantes p. 1000
Suspensões p. 1000

Caprice



Exigencia lumínica

Caprice ofrece diversidad de funciones avanzadas en un producto decorativo que se adapta a ambientes con grandes exigencias lumínicas.

Exigência lumínica

Caprice oferece diversidade de funções avançadas num produto decorativo que se adapta a ambientes com grandes exigências lumínicas.

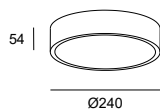
Cuenta con un switch integrado.
Possui um switch integrado.

Caprice ø240mm

BODY MAT	DIF MAT		50000h	SWITCH CCT
ST	ACR		L80 B20	SW 2700-3000-4000

- 14 Blanco Branco
- 60* Negro Preto
- DL* Oro Ouro
- Ⓢ M1 Blanco opal Branco opalino

LED | K SW 2700-3000-4000 | CRI 90 | W Total 14.1 | Real Lm 896



	Body	Difussor	Code	
PHASE CUT 220-240V	14 ○	M1 ○	15-6196-14-M1	186,10€
	60 ●*	M1 ○	15-6196-60-M1	204,75€
	DL ●*	M1 ○	15-6196-DL-M1	204,75€
Light For Life 220-240V	14 ○	M1 ○	15-A039-14-M1	271,20€
	60 ●*	M1 ○	15-A039-60-M1	289,60€
	DL ●*	M1 ○	15-A039-DL-M1	289,60€
CASAMBI 220-240V	14 ○	M1 ○	15-A037-14-M1	421,45€
	60 ●*	M1 ○	15-A037-60-M1	440,05€
	DL ●*	M1 ○	15-A037-DL-M1	440,05€

El flujo indicado corresponde a la temperatura central (3000K).
O fluxo indicado corresponde à temperatura central (3000 K).

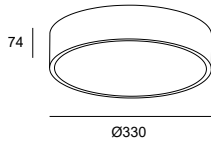
*Consulte condiciones y plazos de entrega a nuestro equipo comercial.

*Consultar a nossa equipa comercial para informações sobre as condições e os prazos de entrega.



Caprice ø330mm

BODY MAT	DIF MAT		50000h	SWITCH CCT
ST	ACR		L80 B20	SW 2700-3000-4000

- 14 Blanco Branco
- 60* Negro Preto
- DL* Oro Ouro
- M1 Blanco opal Branco opalino



LED | K SW 2700-3000-4000 | CRI 90 | W Total 20 | Real Lm 1258

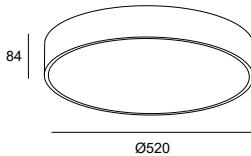
	Body	Difussor	Code	
PHASE CUT 220-240V	14 <input type="radio"/>	M1 <input type="radio"/>	15-6197-14-M1	245,80€
	60 <input checked="" type="radio"/>	M1 <input type="radio"/>	15-6197-60-M1	272,95€
	DL <input type="radio"/>	M1 <input type="radio"/>	15-6197-DL-M1	272,95€
Light For Life 220-240V 	14 <input type="radio"/>	M1 <input type="radio"/>	15-A040-14-M1	343,70€
	60 <input checked="" type="radio"/>	M1 <input type="radio"/>	15-A040-60-M1	368,25€
	DL <input type="radio"/>	M1 <input type="radio"/>	15-A040-DL-M1	368,25€
CASAMBI 220-240V 	14 <input type="radio"/>	M1 <input type="radio"/>	15-A038-14-M1	483,30€
	60 <input checked="" type="radio"/>	M1 <input type="radio"/>	15-A038-60-M1	508,05€
	DL <input type="radio"/>	M1 <input type="radio"/>	15-A038-DL-M1	508,05€

El flujo indicado corresponde a la temperatura central (3000K).
O fluxo indicado corresponde à temperatura central (3000 K).



Caprice ø520mm

BODY MAT	DIF MAT		50000h	SWITCH CCT
ST	ACR		L80 B20	SW 2700-3000-4000

- 14 Blanco Branco
- 60* Negro Preto
- DL* Oro Ouro
- M1 Blanco opal Branco opalino



LED | K SW 2700-3000-4000 | CRI 90 | W Total 39.6 | Real Lm 3072

	Body	Difussor	Code	
PHASE CUT 220-240V	14 <input type="radio"/>	M1 <input type="radio"/>	15-6433-14-M1	371,35€
	60 <input checked="" type="radio"/>	M1 <input type="radio"/>	15-6433-60-M1	401,60€
	DL <input type="radio"/>	M1 <input type="radio"/>	15-6433-DL-M1	401,60€
Light For Life 220-240V 	14 <input type="radio"/>	M1 <input type="radio"/>	15-A022-14-M1	466,55€
	60 <input checked="" type="radio"/>	M1 <input type="radio"/>	15-A022-60-M1	497,30€
	DL <input type="radio"/>	M1 <input type="radio"/>	15-A022-DL-M1	497,30€
CASAMBI 220-240V 	14 <input type="radio"/>	M1 <input type="radio"/>	15-A023-14-M1	607,00€
	60 <input checked="" type="radio"/>	M1 <input type="radio"/>	15-A023-60-M1	637,90€
	DL <input type="radio"/>	M1 <input type="radio"/>	15-A023-DL-M1	637,90€

El flujo indicado corresponde a la temperatura central (3000K).
O fluxo indicado corresponde à temperatura central (3000 K).

*Consulte condiciones y plazos de entrega a nuestro equipo comercial.

*Consultar a nossa equipa comercial para informações sobre as condições e os prazos de entrega.

Vetro



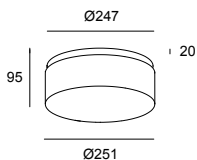
Un clásico con un vidrio prensado de doble grosor especial.
 Um clássico com um vidro prensado de dupla espessura especial.



IP	BODY MAT	DIF MAT		50000h	3
44	ST	GLA		L80 B20	MacAdam

- 14 Blanco Branco
- G5 CRlstal pintado blanco interior
Vidro pintado branco interior

LED | K 3000 | CRI 80 | W Total 22.4 | Real Lm 1240



	Body	Difussor	Code	
ON-OFF 220-240V	14 <input type="radio"/>	G5 <input checked="" type="radio"/>	05-7387-14-G5	185,55€

Bol



Elegancia y tecnicidad

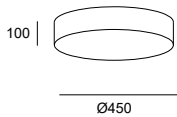
El acabado textil del difusor aporta elegancia final a la pieza.

Elegância e tecnicidade

O acabamento têxtil do difusor dá elegância final à peça.

Bol ø450mm

BODY MAT	DIF MAT		50000h	3
ST	ACR,TEX		L80 B20	MacAdam



LED | K 3000 | CRI 80 | W Total 23 | Real Lm 1064

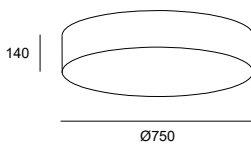
- BY Arena Areia
- M1 Blanco opal Branco opalino



	Body	Difussor	Code	
ON-OFF 100-240V	BY ●	M1 ○	15-4922-BY-M1	242,35€

Bol ø700mm

BODY MAT	DIF MAT		50000h	3
ST	ACR,TEX		L80 B20	MacAdam



LED | K 3000 | CRI 80 | W Total 33 | Real Lm 1646

- BY Arena Areia
- M1 Blanco opal Branco opalino



	Body	Difussor	Code	
ON-OFF 100-240V	BY ●	M1 ○	15-4924-BY-M1	362,35€



+ Miso

Miso

**Una opción esencial con distintas combinaciones**

De líneas suaves y discretas, Miso es un plafón esencial que se adapta a todos los espacios. Con dos medidas disponibles, ofrece una enorme flexibilidad de acabados gracias a la combinación de acabados de su estructura interior y exterior.

Uma opção essencial com diferentes combinações

Com linhas suaves e discretas, Miso é um plafon essencial que se adapta a todos os espaços. Com dois tamanhos disponíveis, oferece uma enorme flexibilidade de acabamentos graças à combinação de acabamentos da sua estrutura interior e exterior.





15-8331-14-14



15-8331-EM-14



15-8331-14-DL



15-8331-05-14



15-8331-DL-14



15-8331-DL-DL



15-8331-05-DL

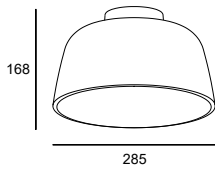
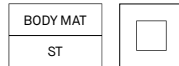


15-8330-05-DL

7 combinaciones de color posibles en 2 tamaños distintos.
7 combinações de cor possíveis em 2 tamanhos diferentes.



Miso 285mm



E27 | W Max. 15

Exterior Screen Interior Screen

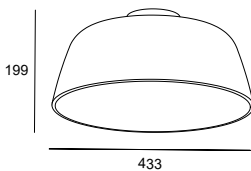
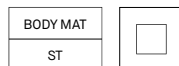
- | | |
|------|-------|
| 05 ● | 14 ○* |
| 05 ● | DL ●* |
| 14 ○ | 14 ○ |
| 14 ○ | DL ●* |
| DL ● | 14 ○* |
| DL ● | DL ●* |
| EM ● | 14 ○* |

- 14 Blanco Branco
- 05 Negro Preto
- DL Oro Ouro
- EM Gris piedra Cinzento pedra

Code

15-8330-05-14	145,80€
15-8330-05-DL	145,80€
15-8330-14-14	85,80€
15-8330-14-DL	145,80€
15-8330-DL-14	145,80€
15-8330-DL-DL	145,80€
15-8330-EM-14	145,80€

Miso 433mm



E27 | W Max. 15

Exterior Screen Interior Screen

- | | |
|------|-------|
| 05 ● | 14 ○* |
| 05 ● | DL ●* |
| 14 ○ | 14 ○ |
| 14 ○ | DL ●* |
| DL ● | 14 ○* |
| DL ● | DL ●* |
| EM ● | 14 ○* |

- 14 Blanco Branco
- 05 Negro Preto
- DL Oro Ouro
- EM Gris piedra Cinzento pedra

Code

15-8331-05-14	202,80€
15-8331-05-DL	212,80€
15-8331-14-14	145,80€
15-8331-14-DL	212,80€
15-8331-DL-14	212,80€
15-8331-DL-DL	180,80€
15-8331-EM-14	202,80€

*Consulte condiciones y plazos de entrega a nuestro equipo comercial.

*Consultar a nossa equipa comercial para informações sobre as condições e os prazos de entrega.



+ Prolix

Prolix




Estilo y elegancia

Prolix Plafón se adapta a los ambientes no sólo por la elegancia de su silueta facetada y la pureza de sus acabados dorado y negro mate, sino también por la adaptabilidad del efecto de luz gracias a la rotación de su estructura y sus ejes focales. Además, la óptica puede regularse de forma manual con un zoom ajustable de 15° a 50°.



Estilo e elegância

O plafon Prolix adapta-se a qualquer ambiente não só pela elegância da sua silhueta facetada e pela pureza dos seus acabamentos dourado e preto mate, mas também pela adaptabilidade do efeito de luz graças à rotação da sua estrutura e aos seus eixos focais. Além disso, a ótica pode ser regulada de forma manual com um zoom ajustável de 15° a 50°.





Prolix permite orientar los focos y además gira sobre su propio eje.
Prolix permite orientar os focos e roda sobre o seu próprio eixo.

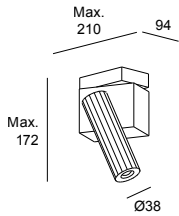




Óptica regulable para aumentar el ángulo de luz (Zoom 15°-50°).
 Ótica regulável para aumentar o ângulo da luz (Zoom 15°-50°).

Prolix Single

BODY MAT	DIF MAT		50000h	3		
AL	PMMA		L80 B20	MacAdam		



LED | K 2700 | CRI 90 | W Total 7.6 | Real Lm 217

- 05 Negro Preto
- DN Oro mate Ouro mate



Structure

Code

PHASE CUT 220-240V

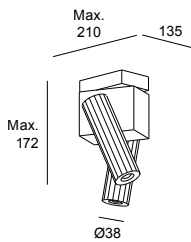
- 05
- DN

15-8513-05-05
 15-8513-DN-DN

200,70€
 223,55€

Prolix Double

BODY MAT	DIF MAT		50000h	3		
AL	PMMA		L80 B20	MacAdam		



LED | K 2700 | CRI 90 | W Total 13.6 | Real Lm 434

- 05 Negro Preto
- DN Oro mate Ouro mate



Structure

Code

PHASE CUT 220-240V

- 05
- DN

15-8514-05-05
 15-8514-DN-DN

287,65€
 318,50€

Josep Patsí, 2021

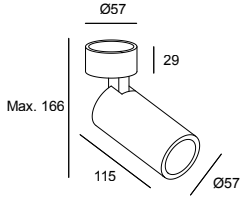
Apliques p. 1146, Sobremesa p. 1193
Apliques p. 1146, Candeeiros de mesa p. 1193

Simply





Simply 1 body



BODY MAT				(SC)
ST.AL	355°	90°		

GU10 | W Max. 8

- 14 Blanco Branco
- 05 Negro Preto

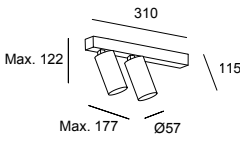
Structure

Code

- 05
- 14

15-7982-05-05 57,35€
15-7982-14-14 57,35€

Simply 2 bodies



BODY MAT				(SC)
ST.AL	90°	355°		

GU10 x2 | W 2 × Max. 8

- 14 Blanco Branco
- 05 Negro Preto

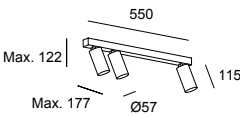
Structure

Code

- 05
- 14

05-8335-05-05 105,60€
05-8335-14-14 105,60€

Simply 3 bodies



BODY MAT				(SC)
ST.AL	90°	355°		

GU10 x3 | W 3 × Max. 8

- 14 Blanco Branco
- 05 Negro Preto

Structure

Code

- 05
- 14

05-8336-05-05 142,25€
05-8336-14-14 142,25€

Acc. comunes incluidos
 Ac. comuns incluídos

Panel de abeja
 Favo de abelha

Acc. Smart Compatible
 Ac. Smart Compatible

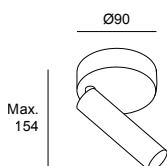
GU10 TW Wi-Fi light bulb Light For Life

71-8220-00-00 21,65€

Stylus



BODY MAT	DIF MAT		50000h	3		
AL	PC		L80 B20	MacAdam	90°	355°



LED | K 3000 | CRI 90 | W Total 6.4 | Real Lm 364

- 14 Blanco Branco
- 05 Negro Preto



Finishing

Code

ON-OFF 100-240V

- 05 ●
- 14 ○

05-5478-05-05
 05-5478-14-14

121,95€
 121,95€

Pipe



Precisión y naturalidad
Precisão e naturalidade



05-23



14-05



DL-DL*

Combinaciones standard.
Combinações padrão.



05-05



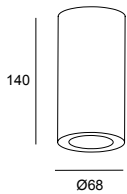
14-14



DL-DL*

Posibilidad de otras combinaciones mediante aros no incluidos.
Possibilidade de outras combinações por aros não incluídos.

Pipe Single



GU10 | W Max. 8

- 14 Blanco Branco
- 05 Negro Preto
- 23 Oro Ouro
- DL* Oro Ouro

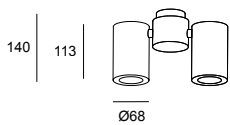
Body **Ring**

Code

- | | |
|-------|-------|
| 05 ● | 23 ● |
| 14 ○ | 05 ● |
| DL ●* | DL ●* |

- | | |
|----------------------|---------------|
| 15-0073-05-23 | 66,10€ |
| 15-0073-14-05 | 66,10€ |
| 15-0073-DL-DL | 83,45€ |

Pipe Double



GU10 | W 2 × Max. 8

- 14 Blanco Branco
- 05 Negro Preto

Body **Ring**

Code

- | | |
|------|------|
| 14 ○ | 05 ● |
|------|------|

- | | |
|----------------------|----------------|
| 15-0074-14-05 | 115,40€ |
|----------------------|----------------|

Acc. comunes no incluídos Ac. comuns não incluídos

- | | | |
|---------------------------|-----------------------|---------------|
| Aro dorado
Aro dourado | 71-0073-DL-DL* | 18,40€ |
| Aro negro
Aro preto | 71-0073-05-05 | 11,70€ |
| Aro blanco
Aro branco | 71-0073-14-14 | 11,70€ |

Acc. Smart Compatible Ac. Smart Compatible

- | | | |
|---|----------------------|---------------|
| GU10 TW Wi-Fi light bulb Light For Life | 71-8220-00-00 | 21,65€ |
|---|----------------------|---------------|

*Consulte condiciones y plazos de entrega a nuestro equipo comercial.

*Consultar a nossa equipa comercial para informações sobre as condições e os prazos de entrega.

Attic	P.1086	Big Bang	P.1072	Bloom Ⓝ	P.1100	Drone	P.1102
Ely	P.1094	H	P.1074	Invisible	P.1084	Nude ⓔ	P.1106
Organic	P.1098	Siena Led	P.1105	Spark Ⓝ	P.1064	Super Attic	P.1090
Trip	P.1078	Trip Glass	P.1082	Tubs	P.1068	Veneto	P.1099
Vetro	P.1104	Voiles	P.1060				

Apliques architecturales

Apliques architecturales

Bend	P.1113	Duna	P.1118	Fino	P.1116	Ges ⓔ	P.1124
Ges Circular	P.1125	Jet ⓔ	P.1121	Kub	P.1114	Lia ⓔ	P.1123
Lia Led	P.1122	Neu	P.1119	Oval	P.1120	Prime	P.1112
Room	P.1110						

Apliques

Apliques

Appliques con luz de lectura

Appliques com luz de leitura

Bed	P.1152	Chic	P.1132	E-lamp	P.1128	E-lamp Mini	P.1130
Funk Ⓔ	P.1150	Gamma	P.1136	Gamma Extend	P.1142	Gamma Mini	P.1138
Gamma SR	P.1140	Gamma USB	P.1139	Hall Slim	P.1134	Invisible	P.1126
Ivy	P.1151	Link	P.1154	Lire	P.1144	Pipe Ⓔ	P.1149
Radar	P.1145	Simply Ⓔ	P.1146	Stylus Ⓔ	P.1148	Tip	P.1155

Appliques con pantalla

Appliques com quebra-luz

Clip Ⓔ	P.1160	Hall Slim Screen	P.1156	Metrica Ⓔ	P.1162	Screen	P.1158
------------------	--------	-------------------------	--------	---------------------	--------	---------------	--------



Céline Wright, 2017

Colgantes p. 992
Suspensões p. 992

+ Voiles

Voiles



Artesanal y contemporánea

Voiles es una creación artesanal de la diseñadora Celine Wright, que se ha inspirado en las velas de los barcos. En su versión aplique, Voiles desafía las leyes de lo estático, con un conseguido equilibrio entre la estructura que la fija en la pared, con posibilidad de varias posiciones, y la forma de la pieza, que evoca el movimiento de las velas en alta mar. Elaborada con papel washi japonés siguiendo una técnica milenaria, Voiles representa el equilibrio perfecto entre tradición y contemporaneidad.

Artesanal e contemporânea

Voiles é uma criação artesanal da designer Celine Wright, que se inspirou nas velas dos barcos. Na sua versão aplique, Voiles desafia as leis da estática, com um equilíbrio bem conseguido entre a estrutura que a fixa à parede, com a possibilidade de várias posições, e a forma da peça, que evoca o movimento das velas no alto-mar. Elaborada com papel washi japonês utilizando uma técnica milenar, Voiles representa o equilíbrio perfeito entre tradição e contemporaneidade.



El aplique permite tensar sus cables y colocar su gancho a la altura que se desee.
O aplique permite esticar os fios e colocar o gancho à altura que desejar.



Céline Wright se ha inspirado en sus travesías en barco, mientras contemplaba las velas que dirigen el viento en alta mar.

Céline Wright inspirouse nas suas viagens de barco enquanto contemplava as velas que dirigiam o vento no alto-mar



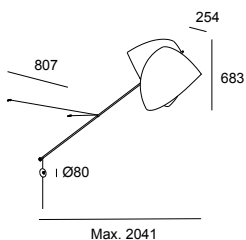
La pantalla está realizada de forma artesanal con el papel japonés washi, con propiedades translúcidas y suavidad en el tacto.

O quebra-luz é feito de forma artesanal com o papel japonês washi, que tem propriedades translúcidas e é suave ao toque.





BODY MAT	DIF MAT		50000h	3		
ST	WASHI		L80 B20	MacAdam		DIM



LED | K 2700 | CRI 90 | W Total 33.6 | Real Lm 1864

- 14 Blanco Branco
- 05 Negro Preto



Structure

Body

Code

TOUCH DIMMING 100-240V

05

14

05-7723-05-14

1474,40€



+ Spark

Spark



Inspiración nórdica

De inspiración nórdica, la sencillez de los elementos encuentra su razón de ser en la perfección de las formas y en sus combinaciones. Con distintas posibilidades de composición Spark propone un juego de volúmenes que se combinan alrededor de un perfil que pasa prácticamente desapercibido. Diseñada sin ataduras, sus posibilidades de instalación responden a su misma esencia de libertad.

Inspiração nórdica

De inspiração nórdica, a simplicidade dos elementos encontra a sua razão de ser na perfeição das formas e nas suas combinações. Com diferentes possibilidades de composição Spark propõe um jogo de volumes que se combinam em torno de um perfil que passa praticamente despercebido. Concebida sem laços, as suas possibilidades de instalação respondem à sua própria essência de liberdade.



Spark Single Ø140mm

NEW	BODY MAT	DIF MAT		50000h	3	SWITCH CCT
	ST	GLA		L80 B20	MacAdam	SW 2700-3000-4000

- 05 Negro Preto
- F9 Arenado Areado



136

LED | K SW 2700-3000-4000 | CRI 90 | W Total 10 | Real Lm 424



	Structure	Difussor	Code	
PHASE CUT 220-240V	05 <input checked="" type="radio"/>	F9 <input type="radio"/>	15-A125-05-F9	150,00€

El flujo indicado corresponde a la temperatura central (3000K).
 O fluxo indicado corresponde à temperatura central (3000 K).

Spark Single Ø240mm

NEW	BODY MAT	DIF MAT		50000h	3	SWITCH CCT
	ST	GLA		L80 B20	MacAdam	SW 2700-3000-4000

- 05 Negro Preto
- F9 Arenado Areado



76

LED | K SW 2700-3000-4000 | CRI 90 | W Total 16 | Real Lm 652



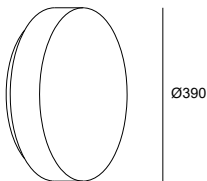
	Structure	Difussor	Code	
PHASE CUT 220-240V	05 <input checked="" type="radio"/>	F9 <input type="radio"/>	15-A126-05-F9	196,00€

El flujo indicado corresponde a la temperatura central (3000K).
 O fluxo indicado corresponde à temperatura central (3000 K).

Spark Single Ø390mm

NEW	BODY MAT	DIF MAT		50000h	3	SWITCH CCT
	ST	GLA		L80 B20	MacAdam	SW 2700-3000-4000

- 05 Negro Preto
- F9 Arenado Areado



107

LED | K SW 2700-3000-4000 | CRI 90 | W Total 43.7 | Real Lm 2083



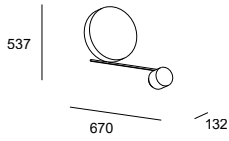
	Structure	Difussor	Code	
DALI 220-240V	05 <input checked="" type="radio"/>	F9 <input type="radio"/>	15-A127-05-F9	545,00€

El flujo indicado corresponde a la temperatura central (3000K).
 O fluxo indicado corresponde à temperatura central (3000 K).

Spark Double Ø390mm + Ø140mm

NEW	BODY MAT	DIF MAT	50000h L80 B20	3 MacAdam	SWITCH CCT SW 2700-3000-4000
	ST	GLA			

- 05 Negro Preto
- F9 Arenado Areado



LED | K SW 2700-3000-4000 | CRI 90 | W Total 53.5 | Real Lm 2507

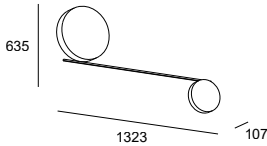
	Structure	Difussor	Code	
DALI 220-240V	05 ●	F9 ○	15-A128-05-F9	715,00€

El flujo indicado corresponde a la temperatura central (3000K).
O fluxo indicado corresponde à temperatura central (3000 K).

Spark Double Ø390mm + Ø240mm

NEW	BODY MAT	DIF MAT	50000h L80 B20	3 MacAdam	SWITCH CCT SW 2700-3000-4000
	ST	GLA			

- 05 Negro Preto
- F9 Arenado Areado



LED | K SW 2700-3000-4000 | CRI 90 | W Total 60.5 | Real Lm 2735

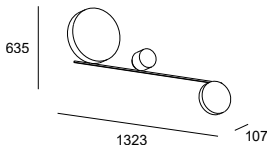
	Structure	Difussor	Code	
DALI 220-240V	05 ●	F9 ○	15-A129-05-F9	785,00€

El flujo indicado corresponde a la temperatura central (3000K).
O fluxo indicado corresponde à temperatura central (3000 K).

Spark Triplex Ø390mm + Ø240mm + Ø140mm

NEW	BODY MAT	DIF MAT	50000h L80 B20	3 MacAdam	SWITCH CCT SW 2700-3000-4000
	ST	GLA			

- 05 Negro Preto
- F9 Arenado Areado



LED | K SW 2700-3000-4000 | CRI 90 | W Total 68.5 | Real Lm 3159

	Structure	Difussor	Code	
DALI 220-240V	05 ●	F9 ○	15-A130-05-F9	905,00€

El flujo indicado corresponde a la temperatura central (3000K).
O fluxo indicado corresponde à temperatura central (3000 K).

Nahtrang Studio, 2020

Tubs

Colgantes p. 918,
Sobremesa p. 1174,
Pie de salón p. 1226
Suspenções p. 918,
Candeeiros de mesa p. 1174,
Candeeiros de pé p. 1226



+ Tubs




Presencia y dinamismo

El dinamismo de la luz representado en la simplicidad de una línea recta. Tubs aplique puede rotar tanto desde su difusor, dirigiendo el haz de luz donde sea preciso, como desde su eje, con orientación sobre sus diferentes ejes longitudinales.


Presença e dinamismo

O dinamismo da luz representado na simplicidade de uma linha reta. A luminária de parede Tubs pode girar tanto a partir de seu difusor, direcionando o feixe de luz para onde for necessário, quanto a partir de seu eixo, com orientação em seus diferentes eixos longitudinais.



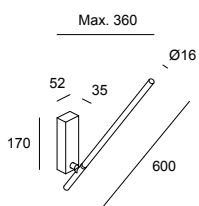
Amplia capacidad de movimientos: rotación tanto de la fuente de luz como de su eje.
 Ampla capacidade de movimento: rotação tanto da fonte de luz como do seu eixo.





Rotación tanto de la fuente de luz como de su eje.
Rotação tanto da fonte de luz como do seu eixo.

BODY MAT ST.AL	DIF MAT PC		50000h L80 B20	3 MacAdam	 0-90°	 360°	 0-90°	 DIM
-------------------	---------------	--	-------------------	--------------	-----------	----------	-----------	---------



LED | K 3000 | CRI 90 | W Total 14.1 | Real Lm 428

- 05 Negro Preto
- M1 Blanco opal Branco opalino

	Structure	Difusor	Code	
ON-OFF 220-240V	05 ●	M1 ○	05-8102-05-M1	289,75€
0-10V 120-240V	05 ●	M1 ○	05-8104-05-M1	362,05€
DALI-2 220-240V	05 ●	M1 ○	05-8103-05-M1	347,55€

Francesc Vilaró, 2015

Big Bang



Protagonismo de día y de noche

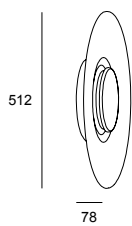
La forma circular de los componentes de Big Bang y sus acabados blanco texturizado y dorado en el centro, consiguen que la pieza transmita sensaciones tanto apagada como encendida. Apagada decora la estancia con la armonía de sus formas y cuando se enciende genera una luz indirecta con un halo lumínico muy especial que no pasa desapercibido.

Protagonismo de dia e de noite

A forma circular dos componentes do Big Bang e os seus acabamentos branco texturizado e dourado no centro fazem com que a peça transmita sensações tanto desligada como quando acesa. Desligada, decora a divisão com a harmonia das suas formas e quando se acende gera uma luz indireta com um feixe lumínico muito especial que não passa despercebido.



BODY MAT	DIF MAT		50000h	3
AL	PMMA		L80 B20	MacAdam



LED | K 3000 | CRI 90 | W Total 25 | Real Lm 760

BW Blanco Branco



Structure

Code

ON-OFF 100-240V

BW

05-5085-BW-BW

524,80€

Benedito Design, 2021

Sobremesa p. 1180,
Pie de salón p. 1224
Candeeiros de mesa p. 1180,
Candeeiros de pé p. 1224



+ H

H



Distinción natural

De líneas simples y puras, el diseño H de Benedito aporta una elegancia natural al espacio que habita. Con opción de instalación empotrado o en superficie, H destaca en el ambiente por la calidez de su luz y por el juego de sombras que produce la delicada apertura superior en la pieza.

Distinção natural

De linhas simples e puras, o design H de Benedito traz uma elegância natural ao espaço. Com opção de instalação encastrada ou na superfície, H destaca-se no ambiente pela calidez da sua luz e pelo jogo de sombras que a delicada abertura superior na peça produz.






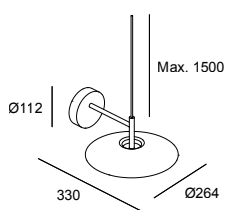
Dos opciones de empotrado.
Duas opções de encastrado.

Opción aplique colgante en las dos versiones.
Opção aplique de suspensão nas duas versões.





BODY MAT	DIF MAT		50000h	3
ST	ACR		L80 B20	MacAdam



LED | K 2700 | CRI 90 | W Total 17 | Real Lm 570

- 05 Negro Preto
- DN Oro mate Ouro mate



Structure

Code

ON-OFF 100-277V

- 05 ●
- DN ●

05-7742-05-05
05-7742-DN-DN

208,95€
233,55€

Doble instalación empotrado y superficie.
Dupla instalação encastrado e superfície

Trip

**Versátil e imaginativa**

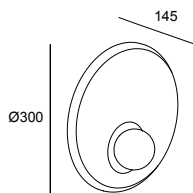
Trip es un aplique pensado para decorar paredes con su sola presencia, marcada por el entramado en rejilla de su cuerpo metálico, sus posibilidades de combinación, ya sea simple, doble o triple con distintos acabados y el efecto que proporciona su punto de luz suave, difuso y asimétrico.

Versátil e imaginativo

Trip é um candeeiro de parede concebido para decorar paredes com a sua mera presença, marcada pela moldura quadriculada do seu corpo metálico, pelas suas possibilidades de combinação, sejam elas simples, duplas ou triplas com diferentes acabamentos e pelo efeito proporcionado pela sua fonte de luz suave, difusa e assimétrica.



Trip 300mm

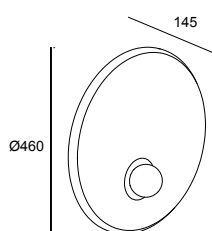
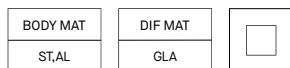


E14 Max. L 90 mm - Ø 50 mm | W Max. 9

- 14* Blanco Branco
- 05 Negro Preto
- DN Oro mate Ouro mate
- EM* Gris piedra Cinzento pedra

Structure	Small	Code	
05 ●	05 ●	05-8356-05-05	160,75€
05 ●	14 ○*	05-8356-05-14	179,15€
05 ●	DN ●	05-8356-05-DN	179,15€
05 ●	EM ●*	05-8356-05-EM	179,15€

Trip 460mm

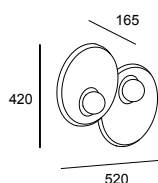
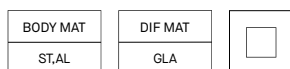


E14 Max. L 90 mm - Ø 50 mm | W Max. 9

- 14* Blanco Branco
- 05 Negro Preto
- DN Oro mate Ouro mate
- EM* Gris piedra Cinzento pedra

Structure	Big	Code	
05 ●	05 ●	05-8357-05-05	210,10€
05 ●	14 ○*	05-8357-05-14	246,95€
05 ●	DN ●	05-8357-05-DN	246,95€
05 ●	EM ●*	05-8357-05-EM	246,95€

Trip Double 420mm

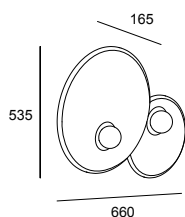
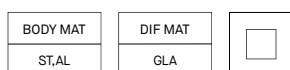


E14 x2 Max. L 90 mm - Ø 50 mm | W 2 × Max. 9

- 14* Blanco Branco
- 05 Negro Preto
- DN Oro mate Ouro mate
- EM* Gris piedra Cinzento pedra

Structure	Small	Small	Code	
05 ●	05 ●	05 ●	05-8361-05-05	320,40€
05 ●	14 ○	14 ○*	05-8361-05-14	357,20€
05 ●	DN ●	DN ●	05-8361-05-DN	381,65€
05 ●	05 ●	DN ●	05-8361-05-DP	357,20€
05 ●	EM ●	EM ●*	05-8361-05-EM	357,20€

Trip Double 535mm

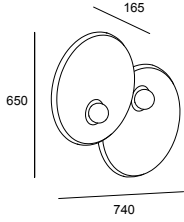


E14 x2 Max. L 90 mm - Ø 50 mm | W 2 × Max. 9

- 14* Blanco Branco
- 05 Negro Preto
- DN Oro mate Ouro mate
- EM* Gris piedra Cinzento pedra

Structure	Small	Big	Code	
05 ●	05 ●	05 ●	05-8359-05-05	369,45€
05 ●	14 ○	14 ○*	05-8359-05-14	357,20€
05 ●	DN ●	DN ●	05-8359-05-DN	436,85€
05 ●	05 ●	DN ●	05-8359-05-DP	436,85€
05 ●	EM ●	EM ●*	05-8359-05-EM	357,20€

Trip Double 650mm

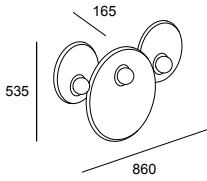


E14 x2 Max. L 90 mm - Ø 50 mm | W 2 × Max. 9

- 14* Blanco Branco
- 05 Negro Preto
- DN Oro mate Ouro mate
- EM* Gris piedra Cinzento pedra

Structure	Big	Big	Code	
05 ●	05 ●	05 ●	05-8360-05-05	418,50€
05 ●	14 ○	14 ○*	05-8360-05-14	491,95€
05 ●	DN ●	DN ●	05-8360-05-DN	455,20€
05 ●	05 ●	DN ●	05-8360-05-DP	491,95€
05 ●	EM ●	EM ●*	05-8360-05-EM	491,95€

Trip Triple 535mm

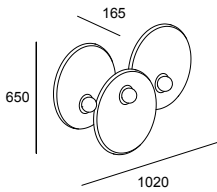


E14 x3 Max. L 90 mm - Ø 50 mm | W 3 × Max. 9

- 14* Blanco Branco
- 05 Negro Preto
- DN Oro mate Ouro mate
- EM* Gris piedra Cinzento pedra

Structure	Small	Big	Small	Code	
05 ●	05 ●	05 ●	05 ●	05-8363-05-05	528,70€
05 ●	14 ○	14 ○	14 ○*	05-8363-05-14	602,25€
05 ●	DN ●	DN ●	DN ●	05-8363-05-DN	626,75€
05 ●	DN ●	05 ●	DN ●	05-8363-05-DP	589,95€
05 ●	EM ●	EM ●	EM ●*	05-8363-05-EM	602,25€

Trip Triple 650mm



E14 x3 Max. L 90 mm - Ø 50 mm | W 3 × Max. 9

- 14* Blanco Branco
- 05 Negro Preto
- DN Oro mate Ouro mate
- EM* Gris piedra Cinzento pedra

Structure	Big	Big	Big	Code	
05 ●	05 ●	05 ●	05 ●	05-8362-05-05	626,75€
05 ●	14 ○	14 ○	14 ○*	05-8362-05-14	737,00€
05 ●	DN ●	DN ●	DN ●	05-8362-05-DN	737,00€
05 ●	DN ●	05 ●	DN ●	05-8362-05-DP	700,20€
05 ●	EM ●	EM ●	EM ●*	05-8362-05-EM	737,00€

*Consulte condiciones y plazos de entrega a nuestro equipo comercial.

*Consultar a nossa equipa comercial para informações sobre as condições e os prazos de entrega.

Trip Glass





Tonalidad ámbar al 30%.
Matiz âmbar a 30%.



Tonalidad fumé al 50%.
Matiz fumê a 50%.

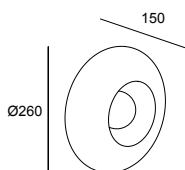
Diseño clásico y orgánico

Óvalo de vidrio soplado de forma artesanal rodea la fuente de luz creando un agradable efecto lumínico. Trip Glass es un aplique clásico con una personalidad atemporal, que se presenta en dos tonalidades, ámbar y fumé.

Design clássico e orgânico

Oval de vidro soprado de forma artesanal envolve a fonte de luz criando um efeito lumínico muito agradável. Trip Glass é um aplique clássico com uma personalidade intemporal, disponível em duas tonalidades, âmbar e fumado.

BODY MAT	DIF MAT	
AL	GLA	



E14 Max. L 90 mm - Ø 50 mm | W Max. 9

- 05 Negro Preto
- 12 Fumé Fumado
- 15 Âmbar Âmbar

Structure	Body
05 ●	12 ●
05 ●	15 ●

Code

05-8358-05-12	185,70€
05-8358-05-15	185,70€

Los colores que se muestran son aproximados, pueden no reflejar las tonalidades con precisión debido a posibles cambios relacionados con distintos tipos de materiales y acabados, además de factores de iluminación e impresión.

As cores apresentadas são aproximadas, podem não refletir as tonalidades com precisão devido a possíveis alterações relacionadas com diferentes tipos de materiais e acabamentos, assim como fatores de iluminação e impressão.

Francesc Vilaró, 2016

Invisible

Colgantes p. 938, Apliques p. 1084,
Sobremesa p. 1184,
Pie de salón p. 1230
Suspensões p. 938, Apliques p. 1084,
Candeeiros de mesa p. 1184,
Candeeiros de pé p. 1230

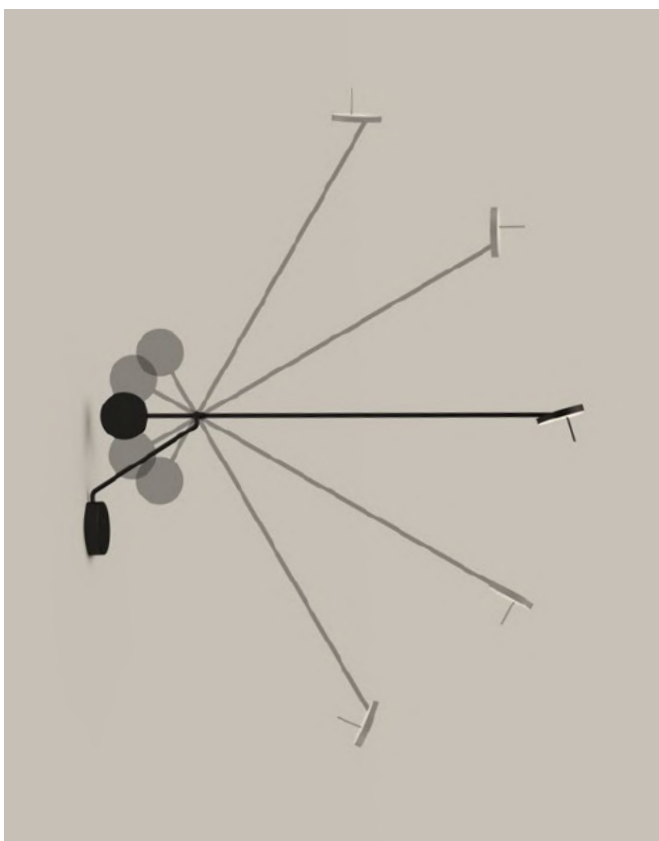


+ Invisible



Galardonada con el German Design Award en 2016.
Galardoada com o German Design Award em 2016.





La rotación del cabezal permite dirigir la luz.
A rotação da cabeça permite dirigir a luz.

Libertad de movimiento

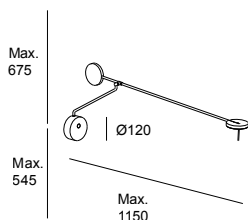
Invisible es sinónimo de libertad de movimiento, tanto de los ejes de su estructura, como del cabezal, lo que permite dirigir el haz de luz allí donde sea necesario sin alterar la riqueza compositiva del ambiente. En su versión aplique, es una solución ideal para espacios que necesitan un punto de luz orientado y controlado.

Libertade de movimentos

Invisible é sinónimo de liberdade de movimento, tanto dos eixos da sua estrutura como da cabeça, permitindo que o feixe de luz seja dirigido para onde é necessário sem alterar a riqueza composicional do ambiente. Na sua versão aplique, é a solução ideal para espaços que necessitam de um ponto de luz orientado e controlado.

Invisible Wall Fixture

BODY MAT ST,AL	DIF MAT PMMA		50000h L80 B20	3 MacAdam	 350°		 DIM
-------------------	-----------------	--	-------------------	--------------	----------	--	---------



LED | CRI 90 | W Total 10.5

● 05 Negro Preto

	K	Real Lm	Structure	Code	
TOUCH DIMMING	2700	534	05 ●	05-7385-05-05	551,20€
100-240V	3000	550	05 ●	05-5693-05-05	540,40€



+ Attic

Attic



Sobriedad elegante

Attic es un esencial trabajado al detalle. La pantalla, con opción de forma cónica o cilíndrica, presenta unas aperturas laterales que le aportan un plus de distinción y elegancia. Con opciones de tres acabados, es una opción ideal para ambientes donde las piezas de iluminación tienen un destacado protagonismo.

Sobriedade elegante

Attic essencial trabalhado ao pormenor. O abajur, com opção de formato cônico ou cilíndrico, possui aberturas laterais que lhe conferem um plus de distinção e elegância. Com opções de três acabamentos, é uma opção ideal para ambientes onde as peças de iluminação têm papel de destaque.



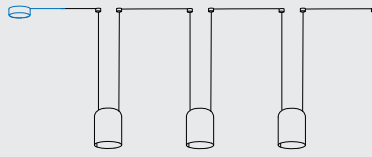
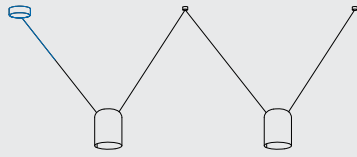
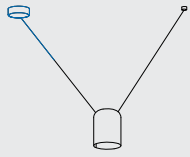
Instalación
Instalação

COLGANTE
SUSPENSO

APLIQUE
APLIQUE

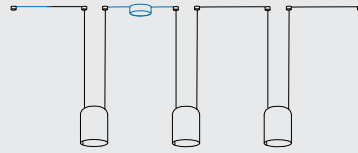
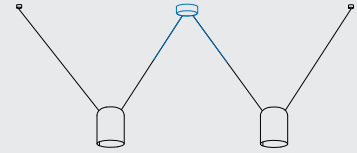
Individual lateral
Individual lateral

Múltiple lateral
Múltiplo lateral



Individual central
Individual central

Múltiple central
Múltiplo central

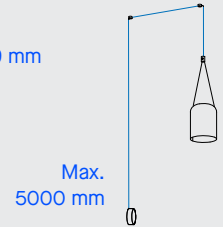
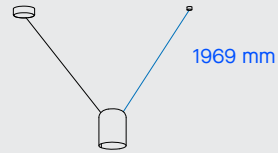
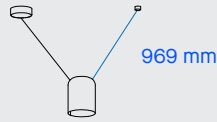
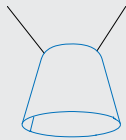
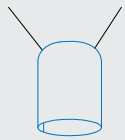


Pantalla
Quebra-luz

Longitud de cable
Comprimento do cabo

CILÍNDRICA
CILÍNDRICA

CÓNICA
CÓNICA



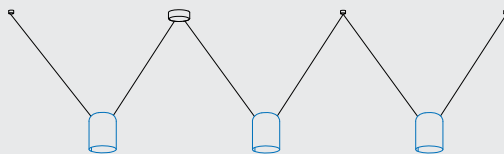
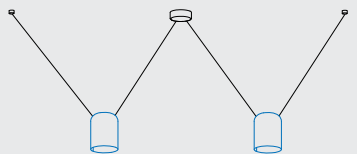
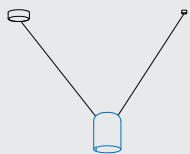
* Longitud de cable para instalación individual central.
* Comprimento do cabo para instalação centralizada única.

Combinaciones estandar
Combinações standard

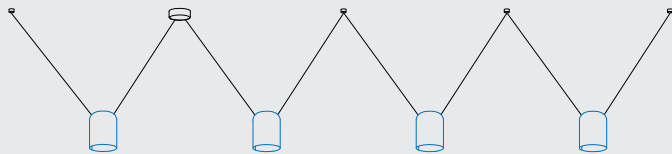
1 PANTALLA
1 CORPO

2 PANTALLAS
2 CORPOS

3 PANTALLAS
3 CORPOS



4 PANTALLAS
4 CORPOS



Acabados
Acabamentos

NEGRO 05 BLANCO 14 ORO EF
PRETO BRANCO OURO



Configura tu luminaria
Configure a sua luminária



05-05



05-14



05-DL



05-05

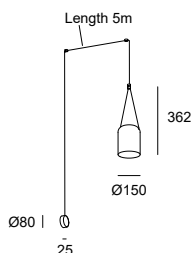


05-14



05-DL

Attic Rectangular Shape

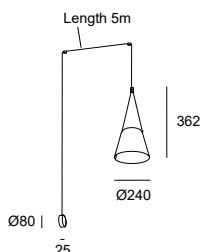
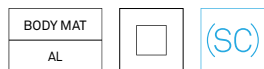


E27 | W Max. 15

- 14 Blanco Branco
- 05 Negro Preto
- DL* Oro Ouro

Structure	Exterior Screen	Code	
05 ●	05 ●	05-7388-05-05	188,95€
05 ●	14 ○	05-7388-05-14	188,95€
05 ●	DL ●*	05-7388-05-DL	226,90€

Attic Conic Shape



E27 | W Max. 15

- 14 Blanco Branco
- 05 Negro Preto
- DL* Oro Ouro

Structure	Exterior Screen	Code	
05 ●	05 ●	05-7389-05-05	207,90€
05 ●	14 ○	05-7389-05-14	207,90€
05 ●	DL ●*	05-7389-05-DL	249,80€

Acc. Smart Compatible
Ac. Smart Compatible

E27 RGBW Wi-Fi light bulb Light For Life

71-8219-00-00

36,05€

*Consulte condiciones y plazos de entrega a nuestro equipo comercial.

*Consultar a nossa equipa comercial para informações sobre as condições e os prazos de entrega.



+ Super Attic

Super Attic

**Presencia y personalidad**

Super Attic se adueña sin complejos del protagonismo del ambiente. Su pantalla cónica de grandes dimensiones emite un haz de luz con una destacada presencia, aportando personalidad al espacio.

Presença e personalidade

Super Attic assume sem complexos o protagonismo do ambiente. O seu quebra-luz cónico de grandes dimensões emite um feixe de luz com uma presença de destaque, dando personalidade ao espaço.



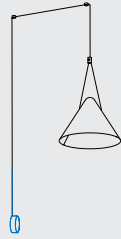
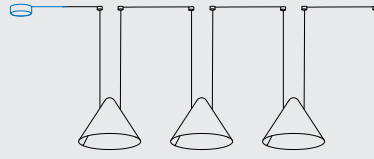
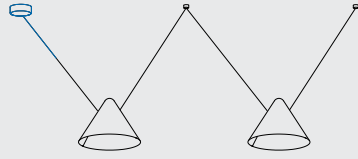
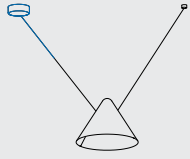
Instalación
Instalação

COLGANTE
SUSPENSO

APLIQUE
APLIQUE

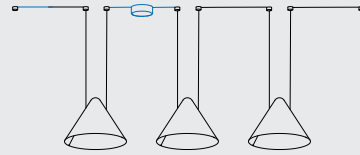
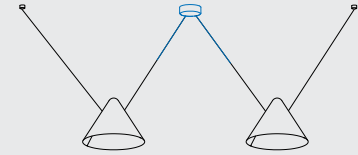
Individual lateral
Individual lateral

Múltiple lateral
Múltiplo lateral



Individual central
Individual central

Múltiple central
Múltiplo central

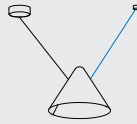


Longitud de cable

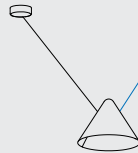
Comprimento do cabo



Max.
2600 mm *



969 mm



1969 mm



Max.
5000 mm

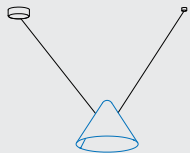
* Longitud de cable para instalación individual central.

* Comprimento do cabo para instalação centralizada única.

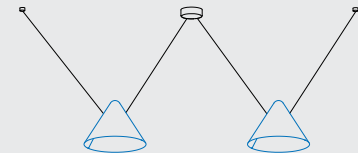
Combinaciones estandar

Combinações standard

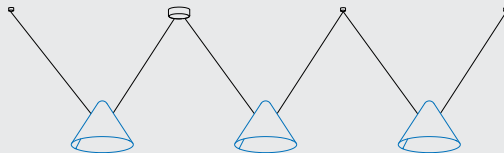
1 PANTALLA
1 CORPO



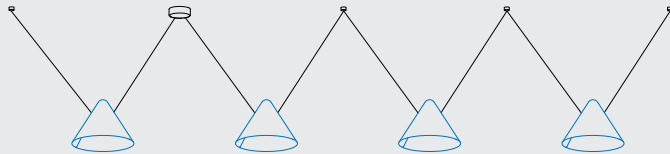
2 PANTALLAS
2 CORPOS



3 PANTALLAS
3 CORPOS



4 PANTALLAS
4 CORPOS



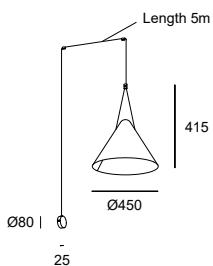
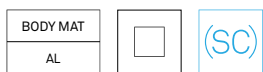
Acabados

Acabamentos

NEGRO 05
PRETO



Configura tu luminaria
Configure a sua luminária



E27 | W Max. 15

● 05 Negro Preto

Structure Exterior Screen

Code

05 ● 05 ●

05-8348-05-05 [309,95€](#)

Acc. Smart Compatible / Ac. Smart Compatible

E27 RGBW Wi-Fi light bulb Light For Life

71-8219-00-00 [36,05€](#)

Luca Turrini, 2019

Ely



Luz versátil

El diseño minimalista de Luca Turrini reinterpreta el clásico aplique para aportar una solución más arquitectónica, versátil e integrada en el entorno. Su forma elíptica permite, con un suave movimiento, crear diferentes efectos de luz. La combinación de sus tapas como accesorios opcionales con distintos acabados y su versión empotrada o de superficie ofrecen un gran abanico de modelos.

Luz versátil

O design minimalista de Luca Turrini reinterpreta o clássico aplique para fornecer uma solução mais arquitetónica, versátil e integrada no ambiente. A sua forma elíptica permite, com um movimento suave, criar diferentes efeitos de luz. A combinação das suas tampas como acessórios opcionais com diferentes acabamentos e a sua versão encastrada ou de superfície oferecem uma vasta gama de modelos.





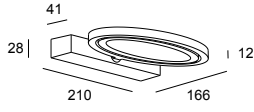
Su luz se dirige gracias a la rotación 360° de sus ejes.
A sua luz é direcionada graças à rotação de 360° dos seus eixos.



Tapas opcionales, en acabados cromado y dorado.
Coberturas opcionais, nos acabamentos cromado e dourado.

Ely Surface

BODY MAT	DIF MAT		50000h	3			
ST.AL	PLABS		L80 B20	MacAdam			



LED | K 3000 | CRI 90 | W Total 12.8 | Real Lm 668

- 14 Branco Branco
- M1 Branco opal Branco opalino

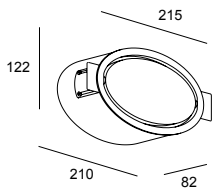
	Structure	Difusor	Code	
ON-OFF 100-240V	14 <input type="radio"/>	M1 <input type="radio"/>	05-7562-14-M1	288,30€

No incluido / Não incluido

Tapa opcional cromada Tampa opcional cromada	71-7564-21-21	33,85€
Tapa opcional dorada Tampa opcional dourada	71-7564-DO-DO	33,85€

Ely Recessed

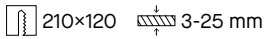
BODY MAT	DIF MAT		50000h	3			
ST.AL	PLABS		L80 B20	MacAdam			



LED | K 3000 | CRI 80 | W Total 11 | Real Lm 485

- 14 Branco Branco
- M1 Branco opal Branco opalino

	Structure	Difusor	Code	
TOUCH DIMMING 100-240V	14 <input type="radio"/>	M1 <input type="radio"/>	05-7563-14-M1	318,75€

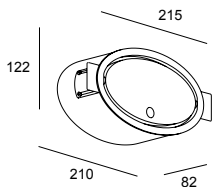


No incluido / Não incluido

Tapa opcional cromada Tampa opcional cromada	71-7563-21-21	33,85€
Tapa opcional dorada Tampa opcional dourada	71-7563-DO-DO	33,85€

Ely Recessed With Touch

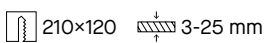
BODY MAT	DIF MAT		50000h	3			
ST.AL	PLABS		L80 B20	MacAdam			



LED | K 3000 | CRI 90 | W Total 9.8 | Real Lm 485

- 14 Branco Branco
- M1 Branco opal Branco opalino

	Structure	Difusor	Code	
ON-OFF 100-240V	14 <input type="radio"/>	M1 <input type="radio"/>	05-7564-14-M1	258,05€



No incluido / Não incluido

Tapa opcional cromada Tampa opcional cromada	71-7564-21-21	33,85€
Tapa opcional dorada Tampa opcional dourada	71-7564-DO-DO	33,85€

Alex & Manel Llusçà, 2019

Sobremesa p. 1186,
Pie de salón p. 1233
Candeeiros de mesa p. 1186,
Candeeiros de pé p. 1233



+ Organic

Organic

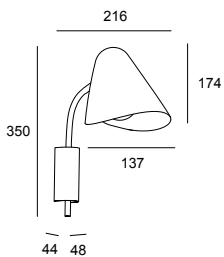
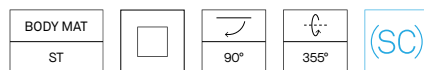


El perfil de esta pieza, suave y armónica, se inspira en las formas orgánicas de las flores y las hojas. Su pantalla ligeramente curvada, con un interior dorado, se integra en el espacio de forma sutil y natural.

O perfil desta peça, suave e harmónica, é inspirado nas formas orgânicas das flores e folhas. O seu quebra-luz ligeiramente curvo, com um interior dourado, integra-se no espaço de forma subtil e natural.

Luz dirijible gracias a la rotación de sus ejes.

Luz direcionável graças à rotação dos seus eixos.



E14 | W Max. 9

● 05 Negro Preto

Structure

Code

05 ●

05-7582-05-05

113,30€

No incluido / Não incluído

Cable de conexión
Cabo de ligação

71-7660-00-00

19,45€

Acc. Smart Compatible / Ac. Smart Compatible

E14 TW Wi-Fi light bulb Light For Life

71-8221-00-00

20,55€

Veneto

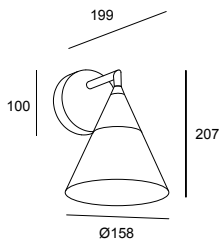


Clásico y elegante
Clássico e elegante

Difusor de metacrilato.
Difusor de metacrilato.



BODY MAT	DIF MAT		50000h	2
ST.AL	PMMA		L80 B20	MacAdam



LED | K 2700 | CRI 80 | W Total 8.3 | Real Lm 452

DO Latón pulido Latão polido



Structure

Code

ON-OFF 100-240V

DO

05-7588-DO-DO

158,35€

Bloom





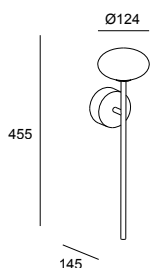
Diseño amable y sencillez de las formas

La sencillez y la funcionalidad son a menudo la mejor carta de presentación. Bloom tiene un diseño amable, equilibrado en las formas, que la hacen destacar en el espacio precisamente por la suavidad de su perfil. Su desarrollo técnico, con un IP44 certificado, la convierten en una luminaria muy versátil para diferentes ambientes.

Design amigável e simplicidade de formas

A simplicidade e a funcionalidade são muitas vezes a melhor carta de apresentação. Bloom tem um design afável, equilibrado nas formas, o que a fazem sobressair no espaço precisamente devido à suavidade do seu perfil. O seu desenvolvimento técnico, com um IP44 certificado, torna-a uma luminária adequada para casas de banho e zonas parcialmente exteriores com um certo grau de humidade.

NEW	IP 44	BODY MAT ST	DIF MAT GLA		50000h L80 B20	2 MacAdam
-----	----------	----------------	----------------	--	-------------------	--------------



LED | K 2700 | CRI 90 | W Total 7.5 | Real Lm 262

- 05 Negro Preto
- M1 Branco opal Branco opalino



ON-OFF 100-277V

Structure

Difusor

Code

05 ●

M1 ○

05-A011-05-M1

150,00€

Alex & Manel Lluscà, 2016

Drone



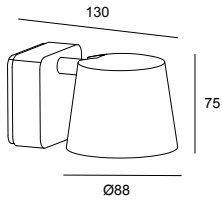
Este aplique de medidas reducidas presenta múltiples opciones de acabados combinados en su versión doble o simple.

Este aplique de medidas reducidas apresenta múltiplas opções de acabamentos combinados na sua versão dupla ou simples.



Drone Single

BODY MAT	DIF MAT		50000h	2		
AL	AL		L80 B20	MacAdam	355°	90°



LED | K 2700 | CRI 80 | W Total 8.6 | Real Lm 350

- 14 Blanco Branco
- 21 Cromo Cromado
- F5 Oro Ouro
- CI Marrón Castanho
- 06 Cobre Cobre



Structure

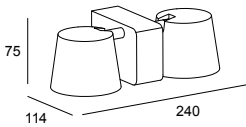
Interior Screen Code

ON-OFF 100-277V

14		06		05-5306-14-06	168,25€
14		21		05-5306-14-21	168,25€
14		F5		05-5306-14-F5	168,25€
CI		06		05-5306-CI-06	168,25€
CI		21		05-5306-CI-21	168,25€
CI		F5		05-5306-CI-F5	168,25€

Drone Double

BODY MAT	DIF MAT		50000h	2		
AL	AL		L80 B20	MacAdam	90°	355°



LED | K 2700 | CRI 80 | W Total 16.3 | Real Lm 613

- 14 Blanco Branco
- 21 Cromo Cromado
- F5 Oro Ouro
- CI Marrón Castanho
- 06 Cobre Cobre



Structure

Interior Screen Code

ON-OFF 100-277V

14		06		05-5307-14-06	259,95€
14		21		05-5307-14-21	259,95€
14		F5		05-5307-14-F5	259,95€
CI		06		05-5307-CI-06	259,95€
CI		21		05-5307-CI-21	259,95€
CI		F5		05-5307-CI-F5	259,95€

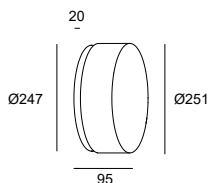
Vetro



Un clásico con un vidrio prensado de doble grosor especial.
Um clássico com um vidro prensado de dupla espessura especial.



IP	BODY MAT	DIF MAT		50000h	3
44	ST	GLA		L80 B20	MacAdam



LED | K 3000 | CRI 80 | W Total 22.4 | Real Lm 1240

- 14 Blanco Branco
- G5 Cristal pintado blanco interior
Vidro pintado branco interior



	Body	Difussor	Code	
ON-OFF 220-240V	14 <input type="radio"/>	G5 <input type="radio"/>	05-7387-14-G5	185,55€

Siena Led

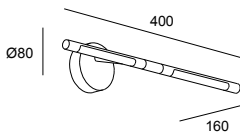


Clásica y atemporal
Clássico e intemporal



Punto de luz orientable.
Ponto de luz orientável.

BODY MAT	DIF MAT		50000h	3	
ST.AL	PC		L80 B20	MacAdam	355°



LED | K 3000 | CRI 90 | W Total 4.2 | Real Lm 207

- 05 Negro Preto
- E4 Patiné Patiné
- M1 Blanco opal Branco opalino



	Structure	Difussor	Code	
ON-OFF 100-240V	05 ●	M1 ○	05-8390-05-M1	220,10€
	E4 ●	M1 ○	05-8390-E4-M1	227,20€

Nude



Diseño contemporáneo

El diseño de Nude se basa en la simplicidad de las formas y en destacar la belleza de la bombilla, que toma el protagonismo en esta amplia colección. Con diferentes opciones de instalación y acabados del cabezal, es una opción ideal para los amantes del diseño de formas puras.

Design contemporâneo

O design de Nude é baseado na simplicidade das formas e em destacar a beleza da lâmpada, que ocupa o lugar central nesta ampla coleção. Com diferentes opções de instalação e acabamentos da cabeça, é a opção ideal para os amantes do design de formas puras.



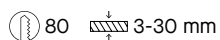
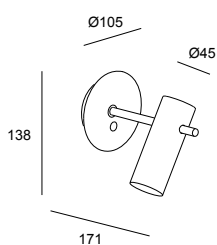




Instalación empotrada.
instalação encastrada.



Instalación en superficie.
Instalação de superfície.



BODY MAT			
AL		360°	

- 05 Negro Preto
- DN Oro mate Ouro mate
- EM Gris piedra Cinzento pedra

E27 120 mm Opal or Vintage Finishing / 95 mm Opal or Vintage Finishing | W Max. 15

Structure	Body	Code	
05 ●	05 ●	05-8515-05-05	79,05€
05 ●	DN ●	05-8515-05-DN	97,25€
05 ●	EM ●	05-8515-05-EM	79,05€

Doble instalación empotrado y superficie.
Dupla instalação encastrado e superfície

Acc. Smart Compatible / Ac. Smart Compatible

E27 RGBW Wi-Fi light bulb Light For Life	71-8219-00-00	36,05€
--	----------------------	--------

Josep Patsí, 2019

Room



Room es un aplique personalizable con una forma sencilla y elegante que proporciona una luz cálida y acogedora.

Room é um aplique personalizável com uma forma simples e elegante que proporciona uma luz quente e acolhedora.



14-14



81-81



60-60*



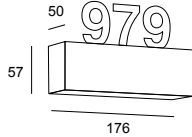
DL-DL*

Room

BODY MAT	DIF MAT		50000h	3
AL	PMMA		L80 B20	MacAdam

- 14 Blanco Branco
- 60* Negro Preto
- 81 Níquel satinado Níquel acetinado
- DL* Oro Ouro

LED | K 3000 | CRI 80 | W Total 9.6 | Real Lm 583



Structure

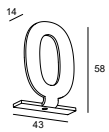
Code

ON-OFF 100-240V

14	05-7370-14-14	147,70€
81	05-7370-81-81	163,35€
60	05-7370-60-60	175,90€
DL	05-7370-DL-DL	175,90€

Acc. comunes no incluidos y requeridos

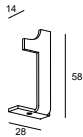
Ac. comuns não incluído e requeridos



14	71-7370-14-14	24,90€
60*	71-7370-60-60	29,70€
81	71-7370-81-81	31,30€
DL*	71-7370-DL-DL	29,70€



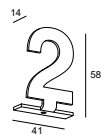
14	71-7375-14-14	24,90€
60*	71-7375-60-60	29,70€
81	71-7375-81-81	31,30€
DL*	71-7375-DL-DL	29,70€



14	71-7371-14-14	24,90€
60*	71-7371-60-60	29,70€
81	71-7371-81-81	31,30€
DL*	71-7371-DL-DL	29,70€



14	71-7376-14-14	24,90€
60*	71-7376-60-60	29,70€
81	71-7376-81-81	31,30€
DL*	71-7376-DL-DL	29,70€



14	71-7372-14-14	24,90€
60*	71-7372-60-60	29,70€
81	71-7372-81-81	31,30€
DL*	71-7372-DL-DL	29,70€



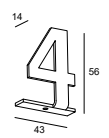
14	71-7377-14-14	24,90€
60*	71-7377-60-60	29,70€
81	71-7377-81-81	31,30€
DL*	71-7377-DL-DL	29,70€



14	71-7373-14-14	24,90€
60*	71-7373-60-60	29,70€
81	71-7373-81-81	31,30€
DL*	71-7373-DL-DL	29,70€



14	71-7378-14-14	24,90€
60*	71-7378-60-60	29,70€
81	71-7378-81-81	31,30€
DL*	71-7378-DL-DL	29,70€



14	71-7374-14-14	24,90€
60*	71-7374-60-60	29,70€
81	71-7374-81-81	31,30€
DL*	71-7374-DL-DL	29,70€




14	71-7379-14-14	24,90€
60*	71-7379-60-60	29,70€
81	71-7379-81-81	31,30€
DL*	71-7379-DL-DL	29,70€

*Consultar a nuestro equipo comercial para la entrega del aplique con sus accesorios ensamblados.

*Consulte nossa equipe comercial para a entrega da luminária de parede com seus acessórios montados.


Josep Patsí, 2017

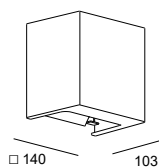
Prime



Prime es una pieza básica y necesaria en todo proyecto de interior por su geometría simple y fácil de integrar en cualquier espacio. Destaca por la calidad y potencia de la luz, con salida doble emisión.

É uma peça básica e necessária em qualquer projeto de interiores devido à sua geometria simples e fácil de integrar em qualquer espaço. Destaca-se pela qualidade e potência da luz, com saída de dupla emissão.

BODY MAT		50000h	3
AL		L80 B20	MacAdam



LED | K 3000 | CRI 80 | W Total 40 | Real Lm 2007

BW Blanco Branco



Structure

Code

PHASE CUT 220-240V

BW

05-5956-BW-BW

292,20€

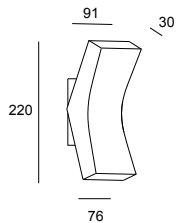
Bend



De formas lineales y contundentes, este aplique frontal se ciñe en el centro y se expande hacia los límites para incrementar la dimensión de las dos ventanas situadas en los extremos. La inclinación de éstas orienta la difusión del halo luminoso dotándolo de una fuerte personalidad.

De formas lineares e contundentes, este aplique frontal cinge-se ao centro e expande-se em direção aos limites para aumentar a dimensão das duas janelas situadas nos extremos. A inclinação destes orienta a difusão do feixe luminoso, conferindo-lhe uma forte personalidade.

BODY MAT	DIF MAT		50000h	2
AL	PMMA		L80 B20	MacAdam



LED | K 3000 | CRI 80 | W Total 10 | Real Lm 239

- AH Plata Prata
- M1 Blanco opal Branco opalino



ON-OFF 100-240V

Structure

Difussor

Code


AH

M1

05-4394-AH-M1

260,75€

Kub






Luz modular con múltiples efectos

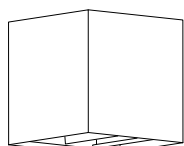
Sencilla y juguetona, Kub incorpora un accesorio que permite modular la luz creando un divertido juego de efectos en las dos direcciones de su emisión de luz, superior e inferior.

Luz modular com múltiplos efeitos

Simple e alegre, Kub incorpora um acessório que permite modular a luz, criando um divertido jogo de efeitos nas duas direções da sua emissão de luz, superior e inferior.



BODY MAT		50000h	3
AL		L80 B20	MacAdam



□ 100

LED | K 3000 | CRI 80 | W Total 5.7 | Real Lm 271



ON-OFF 100-240V

- 14 Blanco Branco
- 60* Negro Preto
- 34 Gris Cinzento
- DL* Oro Ouro

Structure

Code


Structure	Code	Price
14 ○	05-3220-14-14	160,45€
34 ●	05-3220-34-34	160,45€
60 ●*	05-3220-60-60	170,25€
DL ●*	05-3220-DL-DL	170,25€

*Consulte condiciones y plazos de entrega a nuestro equipo comercial.

*Consultar a nossa equipa comercial para informações sobre as condições e os prazos de entrega.

Josep Patsí, 2019

Fino



Perfecta integración arquitectónica

Elegancia, tecnicidad y sofisticación con un diseño que se estructura en líneas rectas y ángulos perfectos.

Perfeita integração arquitetónica

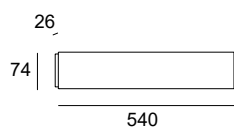
Elegância, tecnicidade e sofisticação com um design que se estrutura em linhas retas e ângulos perfeitos.



Doble emisión de luz.
Dupla emissão de luz.

Fino 540mm

BODY MAT	DIF MAT	50000h	3
AL	PMMA	L80 B20	MacAdam



LED | K 2700 | CRI 80 | W Total 13.2 | Real Lm 452



- 14 Blanco Branco
- 60* Negro Preto
- DL* Oro Ouro

ON-OFF 100-240V

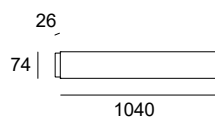
Structure	Code	Price
14 <input type="radio"/>	<input type="checkbox"/> 05-7573-14-14	155,15€
60 <input checked="" type="radio"/>	<input type="checkbox"/> 05-7573-60-60	200,35€
DL <input type="radio"/>	<input type="checkbox"/> 05-7573-DL-DL	200,35€

1-10V 220-240V

14 <input type="radio"/>	<input type="checkbox"/> 05-7574-14-14	214,95€
60 <input checked="" type="radio"/>	<input type="checkbox"/> 05-7574-60-60	257,70€
DL <input type="radio"/>	<input type="checkbox"/> 05-7574-DL-DL	257,70€

Fino 1040mm

BODY MAT	DIF MAT		50000h	3
AL	PMMA		L80 B20	MacAdam



LED | K 2700 | CRI 80 | W Total 24.6 | Real Lm 905



- 14 Blanco Branco
- 60* Negro Preto
- DL* Oro Ouro

ON-OFF 220-240V

Structure	Code	Price
14 <input type="radio"/>	<input type="checkbox"/> 05-7575-14-14	250,80€
60 <input checked="" type="radio"/>	<input type="checkbox"/> 05-7575-60-60	300,75€
DL <input type="radio"/>	<input type="checkbox"/> 05-7575-DL-DL	300,75€

1-10V 220-240V




14 <input type="radio"/>	<input type="checkbox"/> 05-7576-14-14	308,80€
60 <input checked="" type="radio"/>	<input type="checkbox"/> 05-7576-60-60	358,10€
DL <input type="radio"/>	<input type="checkbox"/> 05-7576-DL-DL	358,10€

*Consulte condiciones y plazos de entrega a nuestro equipo comercial.

*Consultar a nossa equipa comercial para informações sobre as condições e os prazos de entrega.

Gemma Bernal, 2017

Duna



Cálida y atemporal

Disponibile con sistema Smart integrado, Duna se adapta al espacio de forma discreta y elegante y se configura como una opción ideal para ofrecer una respuesta fácil a necesidades de control y conectividad concretas.

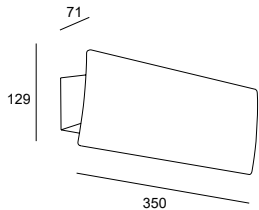
Acolhedor e intemporal

Disponível com sistema Smart integrado, Duna adapta-se ao espaço de forma discreta e elegante e configura-se como uma opção ideal para oferecer uma resposta fácil a necessidades específicas de controlo e conectividade.

BODY MAT	DIF MAT		50000h	3
AL	PMMA		L80 B20	MacAdam

- 14 Blanco Branco
- 60* Negro Preto
- DL* Oro Ouro
- M1 Blanco opal Branco opalino

LED | K 3000 | CRI 80 | W Total 34 | Real Lm 2339



	Structure	Difusor	Code	
ON-OFF 100-240V	14 <input type="radio"/>	M1 <input type="radio"/>	05-5964-14-M1	276,45€
	60 <input checked="" type="radio"/> *	M1 <input type="radio"/>	05-5964-60-M1	302,10€
	DL <input checked="" type="radio"/> *	M1 <input type="radio"/>	05-5964-DL-M1	302,10€
PHASE CUT 220-240V	14 <input type="radio"/>	M1 <input type="radio"/>	05-5965-14-M1	320,40€
	60 <input checked="" type="radio"/> *	M1 <input type="radio"/>	05-5965-60-M1	346,05€
	DL <input checked="" type="radio"/> *	M1 <input type="radio"/>	05-5965-DL-M1	346,05€
Light For Life (ON-OFF) 100-240V	14 <input type="radio"/>	M1 <input type="radio"/>	05-A000-14-M1	337,75€
	60 <input checked="" type="radio"/> *	M1 <input type="radio"/>	05-A000-60-M1	362,30€
	DL <input checked="" type="radio"/> *	M1 <input type="radio"/>	05-A000-DL-M1	362,30€
CASAMBI 220-240V	14 <input type="radio"/>	M1 <input type="radio"/>	05-A001-14-M1	489,70€
	60 <input checked="" type="radio"/> *	M1 <input type="radio"/>	05-A001-60-M1	514,25€
	DL <input checked="" type="radio"/> *	M1 <input type="radio"/>	05-A001-DL-M1	514,25€

*Consulte condiciones y plazos de entrega a nuestro equipo comercial.

*Consultar a nossa equipa comercial para informações sobre as condições e os prazos de entrega.

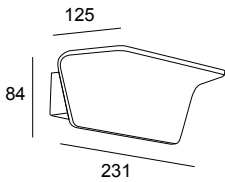
Neu



Simple y funcional
Simples e funcional

Neu Rectangular

BODY MAT	50000h	3
AL	L80 B20	MacAdam



LED | K 3000 | CRI 93 | W Total 29 | Real Lm 2342

14 Blanco Branco



Structure


Code

ON-OFF 220-240V

14

05-A006-14-14

225,80€

PHASE CUT 220-240V 

14

05-6069-14-14

249,95€

Acc. Smart Compatible / Ac. Smart Compatible

Trailing edge dimmer Casambi

71-5959-00-00

95,25€

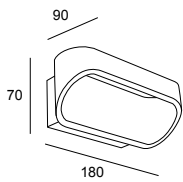
Oval



Menos es más.
Menos é mais.

Oval 180mm

BODY MAT		50000h	3
ST,AL		L80 B20	MacAdam



LED | K 3000 | CRI 90 | W Total 6.1 | Real Lm 340

14 Blanco Branco



Exterior Screen Interior Screen Code

ON-OFF 100-240V

14

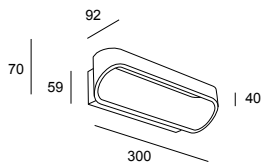
14

05-0070-14-14

160,80€

Oval 300mm

BODY MAT		50000h	3
AL		L80 B20	MacAdam



LED | K 3000 | CRI 90 | W Total 11.2 | Real Lm 877

14 Blanco Branco

S2 Aluminio satinado Aluminio Acetinado



Exterior Screen Interior Screen Code

PHASE CUT 220-240V

14
S2

14
14


05-2019-14-14

05-2019-S2-14

207,35€

219,95€

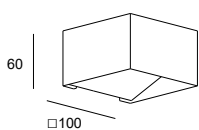
Jet



Accesorio incluido para conseguir un efecto de luz particular.
 Acessório incluído para conseguir um efeito de luz particular.

Jet Rectangular

BODY MAT		50000h	3
AL		L80 B20	MacAdam



LED | K 3000 | CRI 90 | W Total 6.5 | Real Lm 337

14 Blanco Branco



Structure

Code

ON-OFF 100-240V

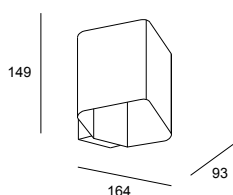
14

05-0071-14-14

113,40€

Jet Square

BODY MAT		50000h	3
AL		L80 B20	MacAdam



LED | K 3000 | CRI 90 | W Total 9.7 | Real Lm 457

14 Blanco Branco



Structure

Code

ON-OFF 100-240V

14

05-3980-14-14

152,50€

Lia Led



Aplicue esencial en dos tamaños con doble emisión.

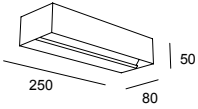
Aplicue essencial em dois tamanhos com emissão dupla.

Lia LED 250mm

BODY MAT	DIF MAT		50000h	3
ST	PC		L80 B20	MacAdam

LED | K 3000 | CRI 80 | W Total 8.8 | Real Lm 544

- 14 Blanco Branco
- 81 Níquel satinado Níquel acetinado



Structure

Code

ON-OFF 100-240V

- 14
- 81

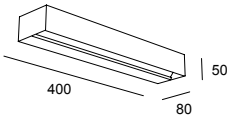
05-2703-14-14 129,35€
05-2703-81-81 141,60€

Lia LED 400mm

BODY MAT	DIF MAT		50000h	3
ST	PC		L80 B20	MacAdam

LED | K 3000 | CRI 80 | W Total 16.7 | Real Lm 1019

- 14 Blanco Branco
- 81 Níquel satinado Níquel acetinado



Structure

Code

ON-OFF 100-240V

- 14
- 81

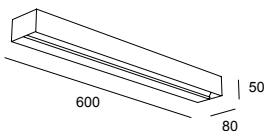
05-2704-14-14 192,15€
05-2704-81-81 204,45€

Lia LED 600mm

BODY MAT	DIF MAT		50000h	3
ST	PC		L80 B20	MacAdam

LED | K 3000 | CRI 80 | W Total 26.2 | Real Lm 1798

- 14 Blanco Branco
- 81 Níquel satinado Níquel acetinado



Structure

Code

ON-OFF 100-240V

- 14
- 81

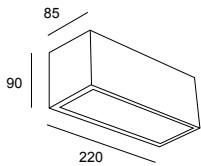
05-2705-14-14 236,35€
05-2705-81-81 263,45€

Lia



Básica y funcional
Básica e funcional

IP	BODY MAT	DIF MAT		(SC)
44	AL	GLA		



E27 Max. L 160 mm - Ø 70 mm | W 4 × Max. 15

- 14 Blanco Branco
- B8 Cristal satinado Vidro acetinado

Structure Difussor

14 B8

Code



05-4401-14-B8 111,95€

Acc. Smart Compatible / Ac. Smart Compatible

E27 RGBW Wi-Fi light bulb Light For Life

71-8219-00-00 36,05€

Ges



Exploración geométrica

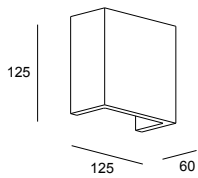
Ges es una familia de apliques que explora la posibilidad de las formas geométricas y los distintos efectos de luz que pueden generar sus siluetas.

Exploração geométrica

Ges representa a perfeição do círculo na expressão mínima. O feixe de luz circular dá-lhe um efeito volátil e acolhedor ao mesmo tempo.

Ges Rectangular 125mm

BODY MAT		50000h	3
PLSTER		L80 B20	MacAdam



LED | K 3000 | CRI 80 | W Total 5.2 | Real Lm 93

14 Blanco Branco



Structure

Code

ON-OFF 100-240V

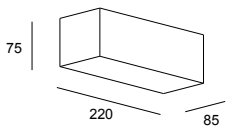
14

05-1798-14-14

129,15€

Ges Rectangular 220mm

BODY MAT	
PLSTER	



E14 | W Max. 9

14 Blanco Branco

Structure

Code

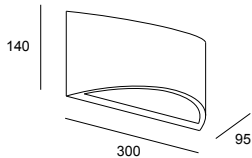
14

05-1793-14-14

60,10€

Ges Oval

BODY MAT	
PLSTER	



E14 | W Max. 9

14 Blanco Branco

Structure

Code

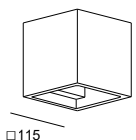
14

05-1796-14-14

79,35€

Ges Square

BODY MAT	
PLSTER	



G9 | W Max. 6

14 Blanco Branco

Structure

Code

14

05-1794-14-14

61,25€

Ges Circular



La perfección del círculo

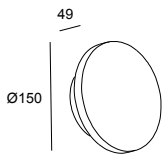
Ges representa la perfección del círculo en la mínima expresión. El halo de luz circular le confiere un efecto volátil y cálido a la vez.

A perfeição do círculo

Ges representa a perfeição do círculo na expressão mínima. O feixe de luz circular dá-lhe um efeito volátil e acolhedor ao mesmo tempo.

Ges Round ø150mm

BODY MAT	DIF MAT		50000h	3
ST,PLSTER	ACR		L80 B20	MacAdam



LED | K 3000 | CRI 80 | W Total 4 | Real Lm 386

14 Blanco Branco



Structure

Code

ON-OFF 100-277V

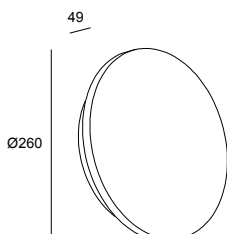
14

05-7641-14-14

104,65€

Ges Round ø260mm

BODY MAT	DIF MAT		50000h	3
ST,PLSTER	ACR		L80 B20	MacAdam



LED | K 3000 | CRI 80 | W Total 9.1 | Real Lm 665

14 Blanco Branco



Structure

Code

ON-OFF 100-240V

14

05-7642-14-14

146,40€

Francesc Vilaró, 2016

Invisible

Colgantes p. 938, Apliques p. 1084,
Sobremesa p. 1184,
Pie de salón p. 1230
Suspensões p. 938, Apliques p. 1084,
Candeeiros de mesa p. 1184,
Candeeiros de pé p. 1230



+ Invisible



Libertad de movimiento

Invisible es sinónimo de libertad de movimiento, tanto de los ejes de su estructura, como del cabezal, lo que permite dirigir el haz de luz allí donde sea necesario sin alterar la riqueza compositiva del ambiente. En su versión aplique, es una solución ideal para espacios que necesitan un punto de luz orientado y controlado.

Libertade de movimentos

Invisible é sinónimo de liberdade de movimento, tanto dos eixos da sua estrutura como da cabeça, permitindo que o feixe de luz seja dirigido para onde é necessário sem alterar a riqueza composicional do ambiente. Na sua versão aplique, é a solução ideal para espaços que necessitam de um ponto de luz orientado e controlado.





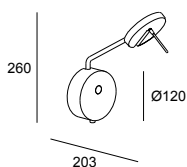
Galardonada con el German Design Award en 2016.
Galardoada com o German Design Award em 2016.



La rotación del cabezal permite dirigir la luz.
A rotação da cabeça permite dirigir a luz.

Invisible Reader Small

BODY MAT	DIF MAT		50000h	3			
ST.AL	PMMA		L80 B20	MacAdam	360°		DIM



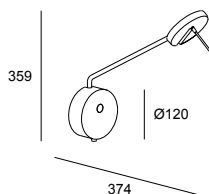
LED | CRI 90 | W Total 10.5

● 05 Negro Preto

	K	Real Lm	Structure	Code	
TOUCH DIMMING	2700	534	05 ●	05-7382-05-05	327,90€
100-240V	3000	550	05 ●	05-7380-05-05	327,90€

Invisible Reader Large

BODY MAT	DIF MAT		50000h	3			
ST.AL	PMMA		L80 B20	MacAdam	360°		DIM



LED | CRI 90 | W Total 10.5

● 05 Negro Preto

	K	Real Lm	Structure	Code	
TOUCH DIMMING	2700	534	05 ●	05-7383-05-05	372,65€
100-240V	3000	550	05 ●	05-7381-05-05	362,60€

E-lamp



Carga de aparatos electrónicos mediante USB.
Carrega dispositivos eletrónicos via USB.



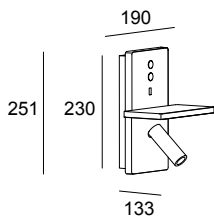
Opción de botones dorados en los dos acabados.
 Opção de botões dourados em ambos os acabamentos.

Multifuncional

E-lamp es una colección de diseño racional y simple, basado en formas geométricas básicas. Esta familia multifuncional de luminarias busca la armonía e integración en el espacio. Centrada en el teléfono móvil, incluye USB en todas sus versiones y tecnología Wireless Charging en la opción sobremesa.

Multifuncional

E-lamp é uma coleção de design racional e simples, baseada em formas geométricas básicas. Esta família multifuncional de luminárias busca a harmonia e integração no espaço. Centrada no telemóvel, inclui USB em todas as suas versões e tecnologia Wireless Charging na opção de mesa.



BODY MAT		50000h	3				
AL		L80 B20	MacAdam	180°	90°	x2	USB

LED | K 2700 | CRI 80 | W Total 12.3 | Real Lm 452

- 14 Blanco Branco
- 05 Negro Preto
- DO Latón pulido Latão polido

	Structure	Button	Code	
	05	05	05-7606-05-05	277,15€
ON-OFF 220-240V	05	DO	05-7606-05-DO	291,95€
	14	14	05-7606-14-14	270,95€
	14	DO	05-7606-14-DO	287,05€

Francesc Vilaró, 2021

E-lamp mini

**Diseño y funcionalidad**

E-lamp mini, con una medida compacta, cede todo el protagonismo a esos espacios minimalistas en los que tecnología y diseño conviven de forma natural.

Design e funcionalidade

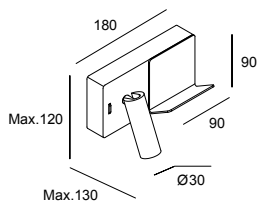
E-lamp mini, com um tamanho compacto, cede todo o protagonismo aos espaços minimalistas em que a tecnologia e o design convivem de forma natural.



Carga de aparatos electrónicos mediante USB.
Carrega dispositivos eletrónicos via USB.



Distintas posibilidades de instalación.
Diferentes possibilidades de instalação.



BODY MAT AL		50000h L80 B20	3 MacAdam	 180	 90°	 USB	
----------------	--	-------------------	--------------	---------	---------	---------	--

LED | K 2700 | CRI 90 | W Total 3.2 | Real Lm 137

- 14 Blanco Branco
- 05 Negro Preto
- 81 Níquel satinado Níquel acetinado
- DN Oro mate Ouro mate
- EU Blanco brillante Branco brilhante
- EV Negro brillante Preto brilhante

	Structure	Body	Code	
ON-OFF 100-240V	05 ●	81 ●	05-8329-05-81	189,70€
	05 ●	DN ●	05-8329-05-DN	189,70€
	05 ●	EV ●	05-8329-05-EV	183,60€
	14 ○	81 ●	05-8329-14-81	189,70€
	14 ○	DN ●	05-8329-14-DN	189,70€
	14 ○	EU ○	05-8329-14-EU	183,60€

Chic





Calidad en la mínima expresión

Aplique de lectura de tamaño muy compacto con un elevado componente técnico. Gracias a su desarrollo y al confort visual obtenido, Chic cumple su funcionalidad sin renunciar al diseño y al factor decorativo.

Qualidade na mínima expressão

Aplique de leitura em tamanho muito compacto com uma elevada componente técnica. Graças ao seu desenvolvimento e ao conforto visual obtido, Chic cumpre a sua funcionalidade sem renunciar ao design e ao fator decorativo.



BODY MAT	DIF MAT		50000h	2			
AL	PMMA		L80 B20	MacAdam	90°	360°	

LED | K 2700 | CRI 90 | W Total 3.9 | Real Lm 200

TOUCH DIMMING 100-240V

Ø82
70
Max. 90

60 10 mm

Structure	Code	
05 ●	05-8509-05-05	169,65€
14 ○	05-8509-14-14	169,65€
81 ●	05-8509-81-81	199,55€
DN ●	05-8509-DN-DN	196,10€

- 14 Blanco Branco
- 05 Negro Preto
- 81 Níquel satinado Níquel acetinado
- DN Oro mate Ouro mate

Hall Slim





Perfil contemporáneo

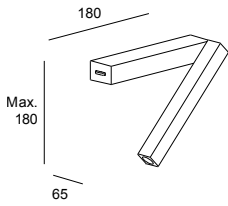
Hall Slim es una colección contemporánea con un perfil compacto y rectilíneo que se presenta con distintos acabados, para adaptarse al diseño del espacio donde se encuentra.

Perfil contemporâneo

Hall Slim é uma coleção contemporânea com um perfil compacto e retilíneo que se apresenta com diferentes acabamentos, para se adaptar ao design do espaço onde se encontra.

Hall Reader

BODY MAT		50000h	3			
AL		L80 B20	MacAdam	355°	90°	



LED | K 2700 | CRI 90 | W Total 3.5 | Real Lm 150



ON-OFF 100-240V

- 14 Blanco Branco
- 05 Negro Preto
- DN Oro mate Ouro mate

Structure

Code

05 <input checked="" type="radio"/>	05-8510-05-05	189,25€
14 <input type="radio"/>	05-8510-14-14	189,25€
DN <input type="radio"/>	05-8510-DN-DN	212,15€

Josep Patsí, 2019

Gamma

Apliques p. 1138-1143,
Sobremesa p. 1190,
Pie de salón p. 1232
Apliques p. 1138-1142,
Candeeiros de mesa p. 1190,
Candeeiros de pé p. 1232



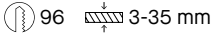
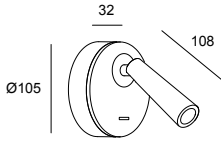
+ Gamma



Posibilidad de instalación empotrado o superficie.
Possibilidade de instalação encastrada ou superfície.

Gamma Round

BODY MAT		50000h	3			
AL		L80 B20	MacAdam	180°	90°	



LED | K 2700 | CRI 90 | W Total 3.5 | Real Lm 137



ON-OFF 100-277V

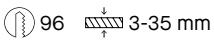
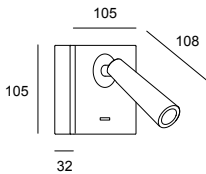
Doble instalación empotrado y superficie.
Dupla instalação encastrado e superfície

- 14 Blanco Branco
- 05 Negro Preto
- 81 Níquel satinado Níquel acetinado
- DN Oro mate Ouro mate

Structure	Code	
05	05-6421-05-05	142,30€
14	05-6421-14-14	143,70€
81	05-6421-81-81	156,15€
DN	05-6421-DN-DN	160,70€

Gamma Square

BODY MAT		50000h	3			
AL		L80 B20	MacAdam	90°	180°	



LED | K 2700 | CRI 90 | W Total 3.5 | Real Lm 137



ON-OFF 100-277V

Doble instalación empotrado y superficie.
Dupla instalação encastrado e superfície


- 14 Blanco Branco
- 05 Negro Preto
- 81 Níquel satinado Níquel acetinado
- DN Oro mate Ouro mate

Structure	Code	
14	05-6420-14-14	142,30€
05	05-6420-05-05	143,70€
81	05-6420-81-81	156,15€
DN	05-6420-DN-DN	160,70€

Josep Patsí, 2020

Apliques p. 1136-1143, Sobremesa p. 1190,
Pie de salón p. 1232. Apliques p. 1136-1143,
Candeeiros de mesa p. 1190, Candeeiros de pé p. 1232

Gamma Mini

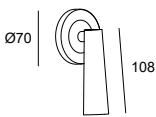


Punto de luz orientable.
Ponto de luz orientável.

BODY MAT		50000h	3		
AL		L80 B20	MacAdam	180°	90°

- 14 Blanco Branco
- 05 Negro Preto
- 81 Níquel satinado Níquel acetinado
- DN Oro mate Ouro mate

LED | K 2700 | CRI 90 | W Total 3.6 | Real Lm 137



ON-OFF 100-240V

Structure

Code

Structure	Code	Price
05 	05-6428-05-05	123,30€
14 	05-6428-14-14	123,30€
81 	05-6428-81-81	129,35€
DN 	05-6428-DN-DN	142,30€

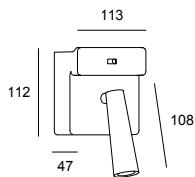
40 3-30 mm

Gamma USB



Carga de aparatos electrónicos mediante USB.
Carrega dispositivos eletrónicos via USB.

BODY MAT		50000h	3				
AL		L80 B20	MacAdam	180°	90°		USB



LED | K 2700 | CRI 90 | W Total 3.5 | Real Lm 123

- 14 Blanco Branco
- 05 Negro Preto
- 81 Níquel satinado Níquel acetinado



Structure

Code


ON-OFF 100-240V


05	<input checked="" type="radio"/>	05-6424-05-05	170,85€
14	<input type="radio"/>	05-6424-14-14	160,90€
81	<input type="radio"/>	05-6424-81-81	179,40€

Josep Patsí, 2021

Apliques p. 1136-1143, Sobremesa p. 1190,
Pie de salón p. 1232. Apliques p. 1136-1143,
Candeeiros de mesa p. 1190, Candeeiros de pé p. 1232

Gamma SR





Modelo con opción de carga de aparatos mediante USB (05-8507).
 Modelo com opção de carga de aparelhos através de USB (05-8507).

Integración en el espacio

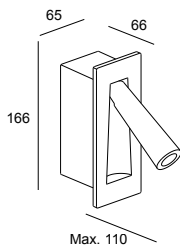
Gamma SR es la versión súper recessed de la colección, con el lector prácticamente empotrado, muy integrado en el cabezal para facilitar su integración en el espacio.

Integraçao no espaço

Gamma SR é a versão super recessed da coleção, com o leitor praticamente encastrado, muito integrado no cabeçal para facilitar a sua integração no espaço.

Gamma SR

BODY MAT		50000h	3			
ST,AL,PLABS		L80 B20	MacAdam	90°	180°	



148x60 3-30 mm

LED | K 2700 | CRI 90 | W Total 3.2 | Real Lm 137



ON-OFF 100-277V

Structure

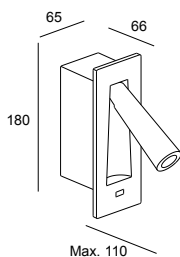
Code

- 14 Blanco Branco
- 05 Negro Preto
- 81 Níquel satinado Níquel acetinado
- DN Oro mate Ouro mate

Structure	Code	Price
05	05-8397-05-05	173,05€
14	05-8397-14-14	160,75€
81	05-8397-81-81	173,05€
DN	05-8397-DN-DN	185,45€

Gamma SR USB

BODY MAT		50000h	3				
AL		L80 B20	MacAdam	90°	180°		USB



150x60 3-30 mm

LED | K 2700 | CRI 90 | W Total 3.2 | Real Lm 137



ON-OFF 100-240V

Structure

Code

- 14 Blanco Branco
- 05 Negro Preto
- 81 Níquel satinado Níquel acetinado
- DN Oro mate Ouro mate

Structure	Code	Price
05	05-8507-05-05	172,10€
14	05-8507-14-14	161,80€
81	05-8507-81-81	185,80€
DN	05-8507-DN-DN	200,70€

Josep Patsí, 2021

Apliques p. 1136-1143, Sobremesa p. 1190,
Pie de salón p. 1232. Apliques p. 1136-1143,
Candeeiros de mesa p. 1190, Candeeiros de pé p. 1232

Gamma Extend



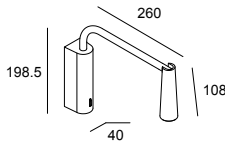


Elegancia y precisión

Gamma Extend conserva toda la esencia de la colección, presentando una silueta moldeada con precisión con un acabado perfecto en todas sus variantes.

Elegância e precisão

Gamma Extend conserva toda a essência da coleção, apresentando uma silhueta moldada com precisão com um acabamento perfeito em todas as suas variantes.



BODY MAT		50000h	3			
AL		L80 B20	MacAdam	180°	90°	

LED | K 2700 | CRI 90 | W Total 3.2 | Real Lm 137



ON-OFF 100-277V

- 14 Blanco Branco
- 05 Negro Preto
- 81 Níquel satinado Níquel acetinado
- DN Oro mate Ouro mate

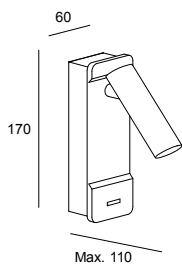
Structure	Code	
05 <input checked="" type="radio"/>	05-8339-05-05	178,20€
14 <input type="radio"/>	05-8339-14-14	165,95€
81 <input type="radio"/>	05-8339-81-81	178,20€
DN <input type="radio"/>	05-8339-DN-DN	190,45€

Lire



Clásico lector con interruptor de encendido integrado.
Clássico leitor com interruptor de ligar/desligar integrado.

BODY MAT		50000h	3			
AL		L80 B20	MacAdam	355°	0° a 90°	



LED | K 2700 | CRI 80 | W Total 3.5 | Real Lm 125

● 81 Níquel satinado Níquel acetinado



Structure

Code

ON-OFF 100-277V

81 ●

05-6024-81-81

176,10€

3-35 mm

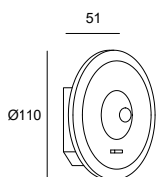
Radar



Efectividad en la mínima expresión de punto de luz.
Eficácia na expressão mínima do ponto de luz.



BODY MAT	DIF MAT		50000h	3		
AL	PMMA		L80 B20	MacAdam	360°	



LED | K 3000 | CRI 80 | W Total 4.5 | Real Lm 50

- 14 Blanco Branco
- 60 Negro Preto



Structure

Code

PHASE CUT 220-240V

- 14
- 60

05-6488-14-14
05-6488-60-60

138,65€
138,65€

85 3-30 mm

Josep Patsí, 2020

Plafones p. 1054, Sobremesa p. 1193
Plafons p. 1054, Candeeiros de mesa p. 1193

Simply



Efectividad en la mínima expresión

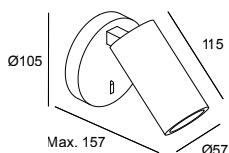
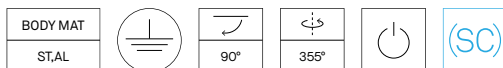
Simply ofrece una máxima funcionalidad con la mínima expresión. Esta serie está concebida para perdurar en el tiempo e iluminar cualquier estancia, independientemente de cuál sea su estilo.

Efectividade na mínima expressão

Simply oferece a máxima funcionalidade com a mínima expressão. Esta série foi concebida para perdurar no tempo e iluminar qualquer divisão, independentemente de qual seja o seu estilo.



Punto de luz orientable.
Ponto de luz orientável.



GU10 | W Max. 8

- 14 Blanco Branco
- 05 Negro Preto

Structure

Code

- 05
- 14

05-7982-05-05 77,00€
05-7982-14-14 77,00€

Incluido / Incluído

Panel de abeja
Favo de abelha

Acc. Smart Compatible / Ac. Smart Compatible

GU10 TW Wi-Fi light bulb Light For Life **71-8220-00-00** 21,65€

Stylus

Sutileza y armonía
 Sutileza e harmonia

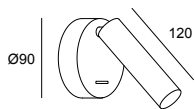


Stylus Switch

BODY MAT	DIF MAT		50000h	3			
AL	PC		L80 B20	MacAdam	0° a 90°	355°	

LED | K 3000 | CRI 90 | W Total 4.5 | Real Lm 276

- 14 Blanco Branco
- 05 Negro Preto



Structure

Code

ON-OFF 100-240V

- 05 ●
- 14 ○

05-6193-05-05
 05-6193-14-14

121,95€
 121,95€

Pipe



Estilo y carácter

Estilo e caráter



05-23



14-05



DL-DL*

Combinaciones standard.
Combinacões padrão.



05-05



14-14

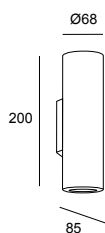


DL-DL*

Posibilidad de otras combinaciones mediante aros no incluidos.
Possibilidade de outras combinações por aros não incluídos.

Modelo estándar con acabado 14-05 combinado con aro blanco no incluido.

Modelo standard com acabamento 14-05 combinado com aro branco não incluido.



GU10 x2 | W 2 x Max. 8

- 14 Blanco Branco
- 05* Negro Preto
- DL* Oro Ouro

Structure	Ring	Code	
14 ○	05 ●	05-2759-14-05	99,55€
05 ●*	05 ●*	05-2759-05-05	118,65€
DL ●*	DL ●*	05-2759-DL-DL	120,40€

No incluido / Não incluído

Aro dorado Aro dourado	71-0073-DL-DL*	18,40€
Aro negro Aro preto	71-0073-05-05	11,70€
Aro blanco Aro branco	71-0073-14-14	11,70€

Acc. Smart Compatible / Ac. Smart Compatible

GU10 TW Wi-Fi light bulb Light For Life	71-8220-00-00	21,65€
---	---------------	--------

*Consulte condiciones y plazos de entrega a nuestro equipo comercial.

*Consultar a nossa equipa comercial para informações sobre as condições e os prazos de entrega.

Alex & Manel Llusçà, 2015

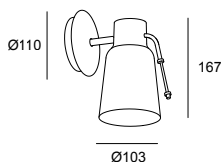
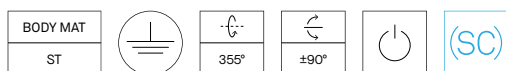
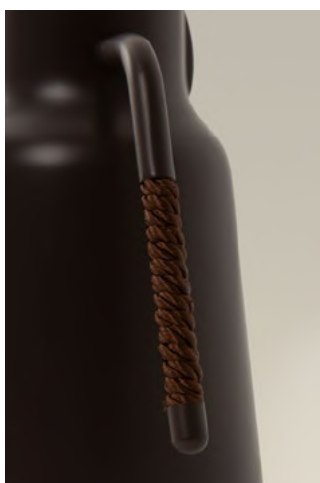
Sobremesa p. 1187, Pie de salón p. 1234
 Candeeiros de mesa p. 1187, Candeeiros de pé p. 1234

Funk



Con una personalidad propia, Funk tiene un diseño orgánico que se complementa con un detalle textil trenzado que recubre la tija.

Com uma personalidade própria, Funk tem um design orgânico que é complementado com um detalhe têxtil entrançado que reveste o espigão.



E27 | W Max. 15

- 23 Oro Ouro
- CI Marrón Castanho

Structure **Interior Screen**

Code

CI ● 23 ●

05-4755-CI-23 98,70€

Acc. Smart Compatible / Ac. Smart Compatible

E27 RGBW Wi-Fi light bulb Light For Life

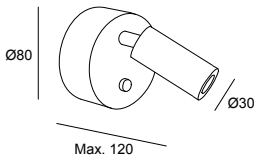
71-8219-00-00 36,05€

Ivy



Punto de luz orientable.
Ponto de luz orientável.

BODY MAT ST		50000h L80 B20	3 MacAdam	 0° a 90°	 355°	
----------------	--	-------------------	--------------	--------------	----------	--



LED | K 3000 | CRI 80 | W Total 3.5 | Real Lm 112

● 81 Níquel satinado Níquel acetinado



Structure

Code

ON-OFF 100-240V

81 ●

05-2706-81-81

120,75€

Bed

**Flexo orientable**

Con caja redonda, rectangular, o empotrada, Bed se presenta con distintos acabados para adaptarse a cada proyecto con la misma elasticidad que su flexo orientable.

Braço articulado orientável

Com caixa redonda, retangular ou encastrada, Bed apresenta-se em diferentes acabamentos para se adaptar a cada projeto com a mesma elasticidade que o seu braço articulado orientável.

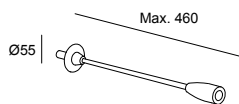


Bed Lineal

BODY MAT		50000h	3
AL		L80 B20	MacAdam

LED | K 3000 | CRI 90 | W Total 3.5 | Real Lm 115

● 81 Níquel satinado Níquel acetinado



Structure

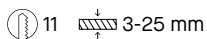
Code

ON-OFF 100-240V

81 ●

05-8402-81-81

109,20€

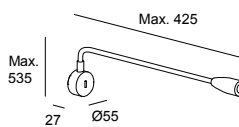


Bed Round

BODY MAT		50000h	3	
AL		L80 B20	MacAdam	

LED | K 3000 | CRI 90 | W Total 3.5 | Real Lm 115

● 05 Negro Preto
● 34 Gris Cinzento
● 81 Níquel satinado Níquel acetinado



Structure

Code

ON-OFF 100-277V

05 ●
34 ●
81 ●

05-2830-05-05

111,15€

05-2830-34-34

111,15€

05-2830-81-81

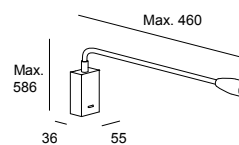
121,50€

Bed Rectangular

BODY MAT		50000h	3	
AL		L80 B20	MacAdam	

LED | K 3000 | CRI 90 | W Total 3.5 | Real Lm 115

● 05 Negro Preto
● 34 Gris Cinzento
● 81 Níquel satinado Níquel acetinado



Structure

Code

ON-OFF 100-277V

05 ●
34 ●
81 ●

05-2831-05-05

111,15€

05-2831-34-34

111,15€

05-2831-81-81

121,50€

Josep Patsí, 2019

Link



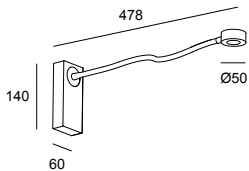
Un mismo modelo con dos opciones de instalación.
O mesmo modelo com duas opções de instalação.



Opción Touch dimming en el cabezal.
Opção Touch dimming na cabeça.

Link Surface

BODY MAT		50000h	3				
AL		L80 B20	MacAdam	±180°	±180°		DIM



LED | K 2700 | CRI 80 | W Total 4 | Real Lm 121

- 14 Blanco Branco
- 05 Negro Preto



Structure

Code

TOUCH DIMMING 100-240V

- 05 ●
- 14 ○

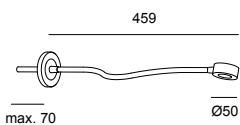
05-7366-05-05
05-7366-14-14

169,90€
169,90€

Doble instalación empotrada y superficie.
Dupla instalação encastrado e superfície

Link Recessed

BODY MAT		50000h	3				
AL		L80 B20	MacAdam	±180°	±180°		DIM



LED | K 2700 | CRI 80 | W Total 4 | Real Lm 121

- 14 Blanco Branco
- 05 Negro Preto



Structure

Code

TOUCH DIMMING 100-240V

- 05 ●
- 14 ○

05-7367-05-05
05-7367-14-14

157,65€
157,65€

44 3-30 mm

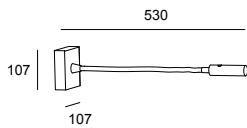
Tip



Máximo confort y eficiencia en un clásico aplique flexo de diseño atemporal.
 Máximo conforto e eficiência num clássico aplique de braço articulado de design intemporal.



BODY MAT		50000h	3			
AL		L80 B20	MacAdam	±180°	±180°	



LED | K 3000 | CRI 80 | W Total 4.2 | Real Lm 175

- 81 Níquel satinado Níquel acetinado
- DN Oro mate Ouro mate



Structure

Code

ON-OFF 100-240V

- DN ●
- 81 ●

05-5296-81-81
05-5296-DN-DN

186,70€
199,70€

Doble instalación empotrado y superficie.
 Dupla instalação encastrado e superfície

Hall Slim Screen

**Perfil contemporáneo**

Hall Slim es una colección contemporánea con un perfil compacto y rectilíneo que se presenta con distintos acabados, con y sin pantalla, para adaptarse al diseño del espacio donde se encuentra.

Perfil contemporâneo

Hall Slim é uma coleção contemporânea com um perfil compacto e retilíneo que se apresenta com diferentes acabamentos, com e sem quebra-luz, para se adaptar ao design do espaço onde se encontra.



Luz de lectura orientable.
Luz de leitura orientável.

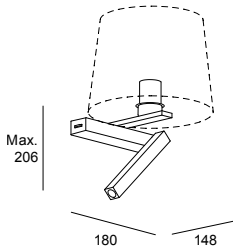


Diferentes colores de pantalla disponibles.
Diferentes cores de quebra-luz disponíveis.



Hall Reader with Screen Right

BODY MAT		50000h	3				
AL		L80 B20	MacAdam	355°	90°		



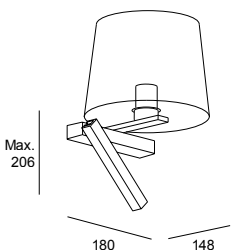
LED+E27 | K 2700 | CRI 90 | Real Lm 150

- 14 Blanco Branco
- 05 Negro Preto
- DN Oro mate Ouro mate

		W Total	Structure	Code	
ON-OFF 100-240V	LED	2.2	05 ●	05-8511-05-82	206,40€
	E27	15			
	LED	2.2	14 ○	05-8511-14-82	206,40€
	E27	15			
	LED	2.2	DN ●	05-8511-DN-82	252,15€
	E27	15			

Hall Reader with Screen Left

BODY MAT		50000h	3				
AL		L80 B20	MacAdam	90°	355°		



LED+E27 | K 2700 | CRI 90 | Real Lm 150

- 14 Blanco Branco
- 05 Negro Preto
- DN Oro mate Ouro mate

		W Total	Structure	Code	
ON-OFF 100-240V	LED	2.2	05 ●	05-8512-05-82	206,40€
	E27	15			
	LED	2.2	14 ○	05-8512-14-82	206,40€
	E27	15			
	LED	2.2	DN ●	05-8512-DN-82	252,15€
	E27	15			

Acc. Smart Compatible Ac. Smart Compatible

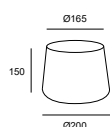
E27 RGBW Wi-Fi light bulb Light For Life

71-8219-00-00

36,05€

Acc. comunes no incluidos y requeridos

Ac. comuns não incluído e
requeridos



- 14 ○
- BY ●

71-8510-14-M1

38,25€

71-8510-BY-M1

38,25€

Alex & Manel Lluscà, 2020

Screen

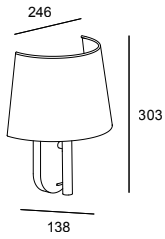


Opción con o sin USB para recarga de dispositivos electrónicos.
 Opção com ou sem USB para carregamento de dispositivos eletrônicos.



Screen

BODY MAT AL	DIF MAT TEX		50000h L80 B20	3 MacAdam	 355°	 90°	
----------------	----------------	--	-------------------	--------------	----------	---------	--



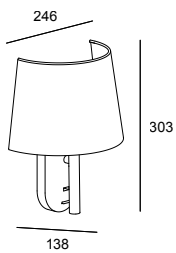
LED+E27 | K 2700 | CRI 80 | Real Lm 106

- 81 Níquel satinado Níquel acetinado
- EL Tela perforada branca
Tela perfurada branca

	W Total	Structure	Difussor	Code	
ON-OFF 100-277V LED E27	2.2 15	81 <input type="radio"/>	EL <input type="radio"/>	05-7976-81-EL	171,95€

Screen USB

BODY MAT AL	DIF MAT TEX		50000h L80 B20	3 MacAdam	 355°	 90°		 USB
----------------	----------------	--	-------------------	--------------	----------	---------	--	---------



LED+E27 | K 2700 | CRI 80 | Real Lm 106

- 81 Níquel satinado Níquel acetinado
- EL Tela perforada branca
Tela perfurada branca

	W Total	Structure	Difussor	Code	
ON-OFF 100-240V LED E27	2.2 15	81 <input type="radio"/>	EL <input type="radio"/>	05-7975-81-EL	196,50€

Clip





El lector LED permite una rotación muy amplia para mayor comodidad.

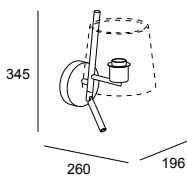
O leitor LED permite uma rotação muito ampla para maior conforto.

Estilo y pureza

El estilo y el confort se encuentran en Clip que se presenta con versiones de aplique, sobremesa y pie de salón. Con opción de pantalla blanca o negra, este aplique tiene una personalidad propia gracias a la continuidad de su perfil y a una rótula especial invisible que se integra en su estructura.

Estilo e pureza

Estilo e conforto se encontram no Clip, que é apresentado nas versões parede, mesa e luminária de chão. Com a opção de abajur branco ou preto, este candeeiro de parede tem personalidade própria graças à continuidade do seu perfil e a uma rótula invisível especial que se integra na sua estrutura.



BODY MAT ST		50000h L80 B20	3 MacAdam				
----------------	--	-------------------	--------------	--	--	--	--

LED+E27 | K 2700 | CRI 90 | Real Lm 53

● 05 Negro Preto

	W Total	Structure	Code	
ON-OFF 100-277V LED E27	2.2 15	05 ●	05-8540-05-82	176,90€

Acc. Smart Compatible / Ac. Smart Compatible

E27 RGBW Wi-Fi light bulb Light For Life	71-8219-00-00	36,05€
--	---------------	--------

Accesorios no incluidos y requeridos / Acessórios não incluídos e requeridos

 170 Ø197	14 ○	PAN-232-14	56,25€
	05 ●	PAN-232-05	56,25€

Nahrang Studio, 2022

Sobremesa p. 1204,
Pie de salón p. 1244
Candeeiros de mesa p. 1204,
Candeeiros de pé p. 1244



+ Metrica

Metrica



Un clásico con múltiples opciones

La versatilidad en un aplique de pantalla aporta un muy valorado grado de apreciación. Metrica se presenta con o sin un punto de luz de lectura y la opción de elegir entre standard y flexo.

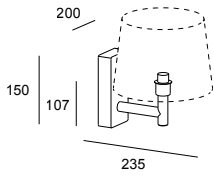
Um clássico com várias opções

A versatilidade de um aplique de parede traz um grau de apreciação muito elevado. O Metrica está disponível com ou sem um ponto de luz de leitura e uma escolha entre padrão e flexível.



Metrica Shade

BODY MAT	DIF MAT			
ST,AL	TEX			



E27 | W Total Max. 15

- 05 Negro Preto
- 81 Níquel satinado Níquel acetinado

Structure

Code

- 05 ●
- 81 ●

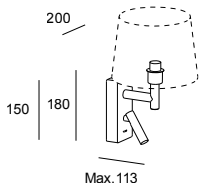
05-8399-05-82	86,80€
05-8399-81-82	92,90€

Acc. Smart Compatible / Ac. Smart Compatible

E27 RGBW Wi-Fi light bulb Light For Life	71-8219-00-00	36,05€
--	----------------------	---------------

Metrica Shade Reader

BODY MAT	DIF MAT		50000h	3			
ST,AL	TEX		L80 B20	MacAdam			



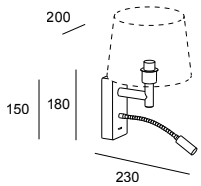
LED+E27 | K 2700 | CRI 90 | Real Lm 137

- 05 Negro Preto
- 81 Níquel satinado Níquel acetinado

		W Total	Structure	Code	
ON-OFF 100-277V	LED	2.1	05 ●	05-8400-05-82	159,70€
	E27	15			
	LED	2.1	81 ●	05-8400-81-82	171,95€
	E27	15			

Metrica Extended

BODY MAT	DIF MAT		50000h	3			
ST,AL	TEX		L80 B20	MacAdam			



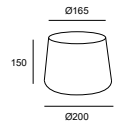
LED+E27 | K 2700 | CRI 90 | Real Lm 137

- 05 Negro Preto
- 81 Níquel satinado Níquel acetinado

		W Total	Structure	Code	
ON-OFF 100-277V	LED	2.1	05 ●	05-8401-05-82	159,70€
	E27	15			
	LED	2.1	81 ●	05-8401-81-82	171,95€
	E27	15			

Acc. comunes no incluidos y requeridos

Ac. comuns não incluído e requeridos



05 ●

14 ○

BY ●

PAN-157-05

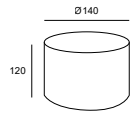
24,95€

PAN-157-14

24,95€

PAN-157-BY

24,95€



14 ○

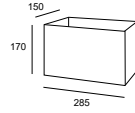
BY ●

PAN-175-14

25,50€

PAN-175-BY

25,50€



14 ○

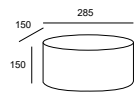
BY ●

PAN-176-14

44,25€

PAN-176-BY

44,25€



14 ○

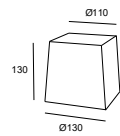
BY ●

PAN-177-14

37,70€

PAN-177-BY

37,70€



14 ○

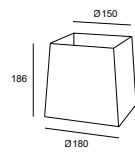
BY ●

PAN-178-14

28,00€

PAN-178-BY

28,00€



14 ○

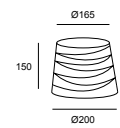
BY ●

PAN-179-14

34,35€

PAN-179-BY

34,35€



05 ●

14 ○

PAN-219-05

33,30€

PAN-219-14

33,30€

Big	P.1178	H	P.1180	Ilargi	P.1172	Levels	P.1168
------------	--------	----------	--------	---------------	--------	---------------	--------

(N)

Tubs	P.1174	Woody	P.1182
-------------	--------	--------------	--------

Sobremesa con flexo

De mesa com braço articulado

E-lamp	P.1188	Elva	P.1191	Funk	P.1187	Gamma	P.1190
---------------	--------	-------------	--------	-------------	--------	--------------	--------

Invisible	P.1184	Nude	P.1194	Organic	P.1186	Queen	P.1192
------------------	--------	-------------	--------	----------------	--------	--------------	--------

(E)

(E)

Simply	P.1193
---------------	--------

(E)

Sobremesa con pantalla

De mesa com quebra-luz

Clip	P.1202	Hall	P.1200	Metrica	P.1204	Premium	P.1198
-------------	--------	-------------	--------	----------------	--------	----------------	--------

(E)

(E)


Sobremesa portátiles

De mesa portáteis

Cocktail	P.1206	Portobello	P.1210
-----------------	--------	-------------------	--------

(N)

Sobremesa Candeeiros de mesa



Nahtrang Studio, 2023

Levels

Colgantes p. 900,
Plafones p. 1032,
Pie de salón p. 1216
Suspensões p. 900,
Plafons p. 1032,
Candeeiros de pé p. 1216



+ Levels



Convivencia natural con el entorno

Cada espacio requiere un lenguaje concreto, marcado por la personalidad del ambiente. Las distintas formas y opacidades de la pantalla individual de Levels sobremesa buscan una convivencia natural con su entorno integrándose tanto a nivel de acabado como de efecto de luz gracias a la transparencia de su vidrio soplado de forma artesanal.

Convivência natural com o meio ambiente

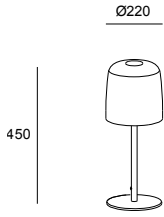
Cada espaço requer uma linguagem específica, marcada pela personalidade do ambiente. As diferentes formas e opacidades do quebra-luz individual de Levels de mesa procuram uma coexistência natural com o seu ambiente, integrando-se tanto em termos de acabamento como de efeito de luz graças à transparência do seu vidro soprado de forma artesanal.





Levels 1 Body Ø220mm

	BODY MAT ST	DIF MAT GLA		50000h L80 B20	3 MacAdam	SWITCH CCT SW 2700-3000-4000	
--	----------------	----------------	--	-------------------	--------------	---------------------------------	--



LED | K SW 2700-3000-4000 | CRI 90 | W Total 14.7 | Real Lm 971

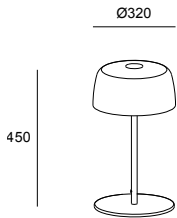
- 05 Negro Preto
- 08 Verde Verde
- 12 Fumé Fumado
- 15 Âmbar Âmbar

	Structure	Difussor	Code	
3 STEPS DIMMING 100-240V	05 ●	08 ●	10-A002-05-08	416,15€
	05 ●	12 ●	10-A002-05-12	416,15€
	05 ●	15 ●	10-A002-05-15	416,15€

El flujo indicado corresponde a la temperatura central (3000K).
O fluxo indicado corresponde à temperatura intermédia (3000 K).

Levels 1 Body Ø320mm

	BODY MAT ST	DIF MAT GLA		50000h L80 B20	3 MacAdam	SWITCH CCT SW 2700-3000-4000	
--	----------------	----------------	--	-------------------	--------------	---------------------------------	--



LED | K SW 2700-3000-4000 | CRI 90 | W Total 14.7 | Real Lm 971

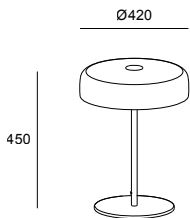
- 05 Negro Preto
- 08 Verde Verde
- 12 Fumé Fumado
- 15 Âmbar Âmbar

	Structure	Difussor	Code	
3 STEPS DIMMING 100-240V	05 ●	08 ●	10-A003-05-08	461,20€
	05 ●	12 ●	10-A003-05-12	461,20€
	05 ●	15 ●	10-A003-05-15	461,20€

El flujo indicado corresponde a la temperatura central (3000K).
O fluxo indicado corresponde à temperatura intermédia (3000 K).

Levels 1 Body Ø420mm

	BODY MAT ST	DIF MAT GLA		50000h L80 B20	3 MacAdam	SWITCH CCT SW 2700-3000-4000	
--	----------------	----------------	--	-------------------	--------------	---------------------------------	--



LED | K SW 2700-3000-4000 | CRI 90 | W Total 14.7 | Real Lm 971

- 05 Negro Preto
- 08 Verde Verde
- 12 Fumé Fumado
- 15 Âmbar Âmbar

	Structure	Difussor	Code	
3 STEPS DIMMING 100-240V	05 ●	08 ●	10-A004-05-08	557,70€
	05 ●	12 ●	10-A004-05-12	557,70€
	05 ●	15 ●	10-A004-05-15	557,70€

El flujo indicado corresponde a la temperatura central (3000K).
O fluxo indicado corresponde à temperatura intermédia (3000 K).

Los colores que se muestran son aproximados, pueden no reflejar las tonalidades con precisión debido a posibles cambios relacionados con distintos tipos de materiales y acabados, además de factores de iluminación e impresión.

Cores apresentadas são aproximadas, podem não refletir as tonalidades com precisão devido a possíveis alterações relacionadas com diferentes tipos de materiais e acabamentos, assim como fatores de iluminação e impressão.

Iratzoki Lizaso, 2018

Colgantes p. 914
Suspensões p. 914

+ Ilargi

Ilargi



La calidez de un diseño atemporal

Ilargi, creada por los diseñadores vascos Iratzoki y Lizaso, es una combinación perfecta de calidez y diseño funcional atemporal. Su cristal de vidrio soplado de manera artesanal tiene una presencia muy elegante, que se combina con madera noble maciza. Su luz es suave y agradable, perfecta para uso residencial o para espacios públicos creando ambientes confortables y naturales.

A calidez de um design intemporal

Ilargi, criada pelos designers bascos Iratzoki e Lizaso, é uma combinação perfeita de calidez e design funcional intemporal. A sua campânula de vidro soplado de forma artesanal tem uma presença muito elegante, que é combinada com a madeira nobre maciça. A sua luz é suave e agradável, perfeita para uso residencial ou para espaços públicos criando ambientes confortáveis e naturais.

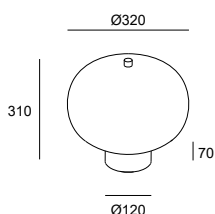


Dos tamaños, 23 y 39 cm.
Dois tamanhos, 23 e 39 cm.

Acabado en madera maciza, natural y negro.
Acabamentos em madeira maciça, natural e preto.

Ilargi Ø320

BODY MAT WOOD	DIF MAT GLA		50000h L80 B20	3 MacAdam		
------------------	----------------	--	-------------------	--------------	--	--



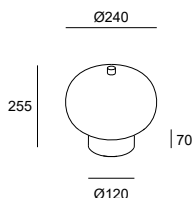
LED | K 2700 | CRI 90 | W Total 16.4 | Real Lm 1054

- 92 Fresno oscuro Cinza escura
- 93 Fresno claro Cinza leve
- F9 Arenado Areado

	Structure	Difussor	Code	
TOUCH DIMMING 100-240V	92 ●	F9 ○	10-6011-92-F9	717,30€
	93 ●	F9 ○	10-6011-93-F9	717,30€

Ilargi Ø230

BODY MAT WOOD	DIF MAT GLA		50000h L80 B20	3 MacAdam		
------------------	----------------	--	-------------------	--------------	--	--



LED | K 2700 | CRI 90 | W Total 10.5 | Real Lm 641

- 92 Fresno oscuro Cinza escura
- 93 Fresno claro Cinza leve
- F9 Arenado Areado

	Structure	Difussor	Code	
TOUCH DIMMING 100-240V	92 ●	F9 ○	10-6010-92-F9	573,70€
	93 ●	F9 ○	10-6010-93-F9	573,70€

Nahtrang Studio, 2020

Tubs

Colgantes p. 918,
 Apliques p. 1068,
 Pie de salón p. 1226
 Suspensões p. 918,
 Apliques p. 1068,
 Candeeiros de pé p. 1226



+ Tubs



Presencia y dinamismo

Tubs es un sobremesa con una fuente de luz en forma lineal que tiene una amplia capacidad de movimientos, lo que ofrece un gran dinamismo a la pieza y dota de carácter el espacio que habita. Sofisticada y elegante, con una base en mármol negro, puede regularse mediante touch dimming, adaptándose a las necesidades lumínicas de cada momento.

Presença e dinamismo

Tubs é uma versão de mesa com uma fonte de luz em forma linear que possui uma ampla capacidade de movimento, oferecendo um grande dinamismo à peça e conferindo caráter ao espaço que habita. Sofisticada e elegante, com uma base em mármore preto, pode ser regulada mediante touch dimming, adaptando-se às necessidades lumínicas de cada momento.

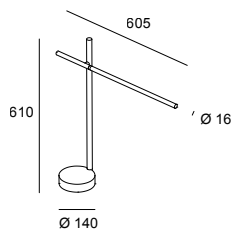






Base en mármol.
Base de mármore.

BODY MAT	DIF MAT		50000h	3					
ST,AL,MAR	PC		L80 B20	MacAdam	360°	90°	360°		



LED | K 3000 | CRI 90 | W Total 13.3 | Real Lm 403

- 05 Negro Preto
- M1 Blanco opal Branco opalino



	Structure	Difussor	Code	
TOUCH DIMMING 100-240V	05 ●	M1 ○	10-8102-05-M1	470,55€

Llahona, 2021

Big





Cuenta con un switch integrado.
Possui um switch integrado.

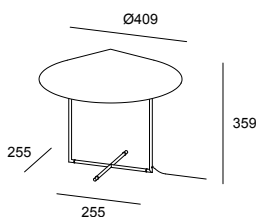
Volumen y sencillez

Lahona apuesta por el volumen y la sencillez de un diseño coherente en esta pieza que toma un merecido protagonismo en los ambientes gracias a calidad y el efecto de la luz que emite. Cuenta con Switch integrado para adaptar la temperatura de color al espacio.

Volume e simplicidade

Lahona aposta no volume e na simplicidade de um design coherente nesta peça que assume um merecido protagonista nos ambientes graças à qualidade e ao efeito da luz que emite. Possui um Switch integrado para adaptar a temperatura de cor ao espaço.

BODY MAT	DIF MAT		50000h	3	SWITCH CCT		
ST	PMMA		L80 B20	MacAdam	SW 2700-3000-4000		DIM



LED | K SW 2700-3000-4000 | CRI 90 | W Total 13.2 | Real Lm 644 ● 05 Negro Preto



Structure Code

3 STEPS DIMMING 100-240V

05 ●

10-8430-05-05

324,30€

El flujo indicado corresponde a la temperatura central (3000K).
O fluxo indicado corresponde à temperatura intermédia (3000 K).

Benedito Design, 2021

Apliques p. 1074,
Pie de salón p. 1244
Apliques p. 1074,
Candeeiros de pé p. 1244



+ H

H





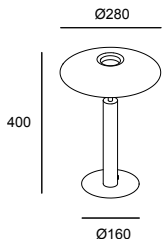
Elegancia innata

La colección de luminarias H nace como una reinterpretación contemporánea del clásico sobremesa de pantalla cónica. La versatilidad de la colección permite iluminar diferentes espacios de forma delicada, mediante piezas que aportan un gran valor representativo.

Elegância inata

A coleção de luminárias H nasce como uma reinterpretação contemporânea do clássico de mesa de quebra-luz cônico. A versatilidade da coleção permite iluminar diferentes espaços de forma delicada, mediante peças que proporcionam um grande valor representativo.

BODY MAT ST	DIF MAT ACR		50000h L80 B20	3 MacAdam	
----------------	----------------	--	-------------------	--------------	--



LED | K 2700 | CRI 90 | W Total 16.3 | Real Lm 570

- 05 Negro Preto
- DN Oro mate Ouro mate



Structure

Code

ON-OFF 220-240V

- 05 ●
- DN ●




10-7742-05-05
10-7742-DN-DN

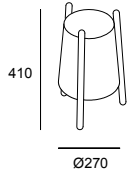
233,55€
278,45€

Woody



Estructura de madera y cuerpo téxtil.
Estrutura de madeira e corpo têxtil.

BODY MAT	DIF MAT			
WOOD	TEX			



E27 | W Max. 15

14 Blanco Branco

Structure

Code

14

10-8106-14-14

150,65€

Acc. Smart Compatible / Ac. Smart Compatible

E27 RGBW Wi-Fi light bulb Light For Life

71-8219-00-00

36,05€

Francesc Vilaró, 2016

Invisible

Colgantes p. 938,
Appliques p. 1084, p. 1126,
Pie de salón p. 1230
Suspensões p. 938,
Appliques p. 1084, p. 1126,
Candeeiros de pé p. 1230

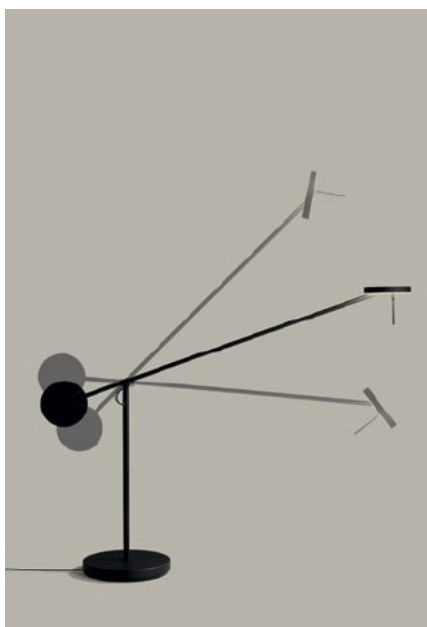


+ Invisible



Galardonada con el German Design Award en 2016.
Galardoada com o German Design Award em 2016.





La rotación del cabezal permite dirigir la luz.
A rotação da cabeça permite dirigir a luz.

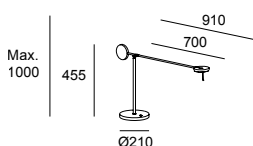
Libertad de movimiento

Invisible es sinónimo de libertad de movimiento, tanto de los ejes de su estructura, como del cabezal, lo que permite dirigir el haz de luz allí donde sea necesario sin alterar la riqueza compositiva del ambiente.

Libertade de movimento

Invisible é sinónimo de liberdade de movimento, tanto dos eixos da sua estrutura como da cabeça, permitindo que o feixe de luz seja dirigido para onde é necessário sem alterar a riqueza composicional do ambiente.

BODY MAT ST.AL	DIF MAT PMMA		50000h L80 B20	3 MacAdam	 ±90°	 355°	 355°	
-------------------	-----------------	--	-------------------	--------------	----------	----------	----------	--



LED | CRI 90 | W Total 10.5

● 05 Negro Preto

	K	Real Lm	Structure	Code	
TOUCH DIMMING	2700	534	05 ●	10-7385-05-05	447,45€
100-240V	3000	550	05 ●	10-5693-05-05	439,75€

Alex & Manel Llusçà, 2019

Apliques p. 1098,
Pie de salón p. 1233
Apliques p. 1098,
Candeeiros de pé p. 1233



+ Organic

Organic

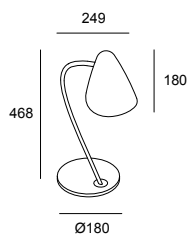
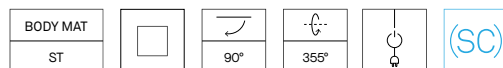


Inspiración orgánica

El perfil de esta pieza, suave y armónica, se inspira en las formas orgánicas de las flores y las hojas. Su pantalla ligeramente curvada, con un interior dorado, se integra en el espacio de sutil y natural.

Inspiração orgânica

O perfil desta peça, suave e harmónica, é inspirado nas formas orgânicas das flores e folhas. O seu quebra-luz ligeiramente curvo, com um interior dourado, integra-se no espaço de forma subtil e natural.



E27 Max. L 120 mm - Ø 80 mm | W Max. 15

● 05 Negro Preto

Structure

Code

05 ●

10-7582-05-05

170,95€

Acc. Smart Compatible / Ac. Smart Compatible

E27 RGBW Wi-Fi light bulb Light For Life

71-8219-00-00

36,05€

Funk

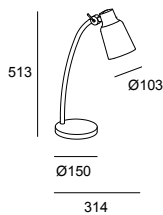
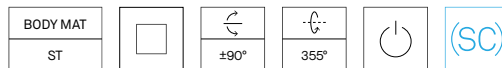


Personalidad propia

Con una personalidad propia, Funk tiene un diseño orgánico que se complementa con un detalle textil trenzado que recubre la tija.

Personalidade própria

Com uma personalidade própria, Funk tem um design orgânico que é complementado com um detalhe têxtil entrançado que reveste o braço.



E27 | W Max. 15

- 23 Oro Ouro
- CI Marrón Castanho

Structure Interior Screen

Code

CI ● 23 ●

10-4755-CI-23 151,45€

Acc. Smart Compatible / Ac. Smart Compatible

E27 RGBW Wi-Fi light bulb Light For Life

71-8219-00-00 36,05€

E-lamp



Diseño racional

E-lamp es una colección de diseño racional y simple, basado en formas geométricas básicas. Esta familia multifuncional de luminarias busca la armonía e integración en el espacio. Centrada en el teléfono móvil, incluye USB en todas sus versiones y opción de Wireless Charging en la versión sobremesa.

Design racional

E-lamp é uma coleção de design racional e simples, baseada em formas geométricas básicas. Esta família multifuncional de luminárias procura harmonia e integração no espaço. Centrada no telemóvel, inclui USB em todas as suas versões e tecnologia Wireless Charging na opção de mesa.



Opción de Wireless Charging.
Opção de Wireless Charging.



Carga de aparatos electrónicos mediante USB.
Carrega dispositivos eletrônicos via USB.



Rotación tanto del cabezal como de su eje.
Rotação tanto da cabeça como do seu eixo.



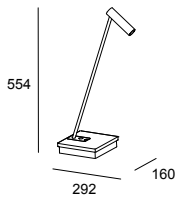
14-DO



05-DO

E-lamp

BODY MAT	50000h	2				
AL	L80 B20	MacAdam	350°	90°		USB



LED | K 2700 | CRI 80 | W Total 3.7 | Real Lm 275

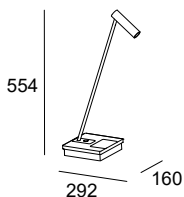
- 14 Blanco Branco
- 05 Negro Preto
- DO Latón pulido Latão polido



	Structure	Button	Code	
ON-OFF 100-240V	05 <input checked="" type="radio"/>	05 <input checked="" type="radio"/>	10-7606-05-05	198,85€
	05 <input checked="" type="radio"/>	DO <input checked="" type="radio"/>	10-7606-05-DO	208,30€
	14 <input type="radio"/>	14 <input type="radio"/>	10-7606-14-14	198,85€
	14 <input type="radio"/>	DO <input checked="" type="radio"/>	10-7606-14-DO	208,30€

E-lamp Wireless

BODY MAT		50000h	2					
AL		L80 B20	MacAdam	90°	350°		USB	



LED | K 2700 | CRI 80 | W Total 3.7 | Real Lm 275

- 14 Blanco Branco
- 05 Negro Preto
- DO Latón pulido Latão polido



	Structure	Button	Code	
ON-OFF 100-240V	05 <input checked="" type="radio"/>	05 <input checked="" type="radio"/>	10-7607-05-05	294,90€
	05 <input checked="" type="radio"/>	DO <input checked="" type="radio"/>	10-7607-05-DO	304,70€
	14 <input type="radio"/>	14 <input type="radio"/>	10-7607-14-14	294,90€
	14 <input type="radio"/>	DO <input checked="" type="radio"/>	10-7607-14-DO	304,70€

Josep Patsí, 2020

Apliques p. 1136-1143,
Pie de salón p. 1232
Apliques p. 1136-1143,
Candeeiros de pé p. 1232



+ Gamma

Gamma



Diseño minimalista contemporáneo

Con un diseño contemporáneo y minimalista, Gamma es una solución de luz para escritorio con cualidades técnicas y decorativas que la convierten en una opción siempre acertada.

Design minimalista contemporâneo

Com um design contemporâneo e minimalista, Gama é uma solução de iluminação de secretária com qualidades técnicas e decorativas que a tornam uma excelente escolha.

Botón de encendido en la base.
 Botão de ligar/desligar na base.



BODY MAT		50000h	2			
AL		L80 B20	MacAdam	90	180	

- 14 Blanco Branco
- 05 Negro Preto
- 81 Níquel satinado Níquel acetinado
- DN Oro mate Ouro mate

LED | K 2700 | CRI 90 | W Total 4.3 | Real Lm 293

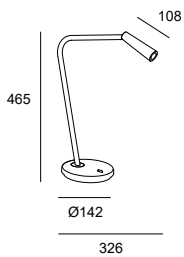


Structure

Code

ON-OFF 100-240V

05	<input checked="" type="radio"/>	10-6420-05-05	179,35€
14	<input type="radio"/>	10-6420-14-14	170,95€
81	<input type="radio"/>	10-6420-81-81	184,45€
DN	<input type="radio"/>	10-6420-DN-DN	202,70€



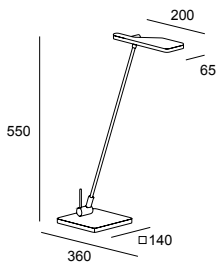
Elva



Básica y funcional
Básica e funcional



BODY MAT		50000h	3	
ST.AL		L80 B20	MacAdam	



LED | K 3000 | CRI 90 | W Total 6.1 | Real Lm 301

- 05 Negro Preto
- 21 Cromo Cromado



Structure

Code

ON-OFF 100-240V

- 05 ●
- 21 ○

10-1523-05-05
10-1523-21-21

270,95€
276,90€

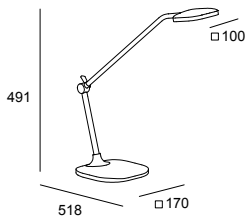
Manel Llusca & Carlos Santolaria, 2014

Queen



Clásica luz de escritorio de formas curvadas y simétricas.
Clássica luz de secretária com formas curvas e simétricas.

BODY MAT		50000h	2			
AL		L80 B20	MacAdam	35°	±180°	



LED | K 3000 | CRI 80 | W Total 8.3 | Real Lm 284

- 05 Negro Preto
- 21 Cromo Cromado



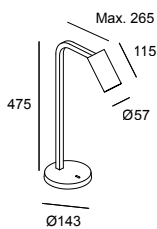
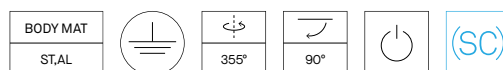
	Body	Structure	Code
ON-OFF 100-240V	21	05	10-3273-21-05

265,15€

Simply



Belleza y armonía en un pieza de formas simples.
Beleza e harmonia numa peça de formas simples.



GU10 | W Max. 8

- 14 Blanco Branco
- 05 Negro Preto

Structure

Code

- 05
- 14

- 10-7982-05-05** 120,80€
- 10-7982-14-14** 120,80€

Incluido / Incluído

Panel de abeja
Favo de abelha

Acc. Smart Compatible / Ac. Smart Compatible

- GU10 TW Wi-Fi light bulb Light For Life **71-8220-00-00** 21,65€

Nude



Diseño contemporáneo

El diseño contemporáneo de Nude se basa en la simplicidad de las formas y en destacar la belleza de la bombilla, que toma el protagonismo en esta amplia colección. La versión sobremesa incluye distintas posibilidades de instalación, lo que enriquece aún más la familia.

Design contemporâneo

O design contemporâneo de Nude baseia-se na simplicidade das formas e em destacar a beleza da lâmpada, que ocupa o lugar central nesta ampla coleção. A versão de mesa inclui diferentes possibilidades de instalação, o que enriquece ainda mais a família.



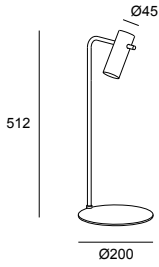
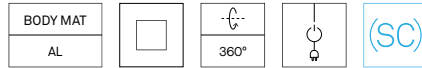


05

EM

DN

Nude Curved

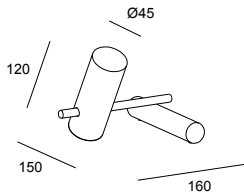
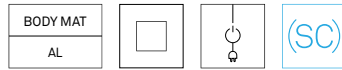


- 05 Negro Preto
- DN Oro mate Ouro mate
- EM Gris piedra Cinzento pedra

E27 120 mm Opal or Vintage Finishing / 95 mm Opal or Vintage Finishing | W Max. 15

Structure	Body	Code	
05 ●	05 ●	10-8518-05-05	105,25€
05 ●	DN ●	10-8518-05-DN	120,00€
05 ●	EM ●	10-8518-05-EM	105,25€

Nude Tiny

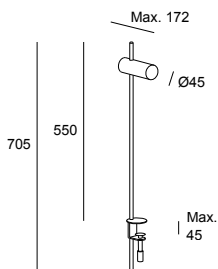
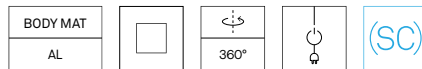


- 05 Negro Preto
- DN Oro mate Ouro mate
- EM Gris piedra Cinzento pedra

E27 120 mm Opal or Vintage Finishing / 95 mm Opal or Vintage Finishing | W Max. 15

Structure	Body	Code	
05 ●	05 ●	10-8516-05-05	90,40€
05 ●	DN ●	10-8516-05-DN	108,65€
05 ●	EM ●	10-8516-05-EM	90,40€

Nude Clip



- 05 Negro Preto
- DN Oro mate Ouro mate
- EM Gris piedra Cinzento pedra

E27 120 mm Opal or Vintage Finishing / 95 mm Opal or Vintage Finishing | W Max. 15

Structure	Body	Code	
05 ●	05 ●	10-8519-05-05	101,80€
05 ●	DN ●	10-8519-05-DN	120,00€
05 ●	EM ●	10-8519-05-EM	101,80€

Acc. Smart Compatible
Ac. Smart Compatible

E27 RGBW Wi-Fi light bulb Light For Life

71-8219-00-00

36,05€

Jordi Llopis, 2015

Pie de salón p. 1240
Candeeiros de pé p. 1240

Premium



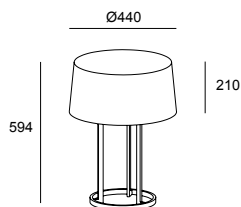


Calidez

Pieza de sobremesa de diseño clásico y contemporáneo con pie de acabados en cobre u oro y pantalla negra. Su presencia, tanto apagada como encendida, la sitúa como una iluminaria ideal para habitaciones y zonas comunes de hoteles.

Calidez

Peça de mesa de design clássico e contemporâneo com base em acabamento em cobre ou dourado e quebra-luz preto. A sua presença, tanto desligada como ligada, coloca-a como uma luminária ideal para quartos e áreas comuns de hotéis.



BODY MAT	DIF MAT		
ST	PMMA,TEX		

E27 | W 3 x Max. 15

Structure Difussor

01	H13W	
06	H13W	

- 01 Oro Ouro
- 06 Cobre Cobre
- H13W Negro Preto

Code

10-5076-01-H13W	607,85€
10-5076-06-H13W	588,80€

Hall



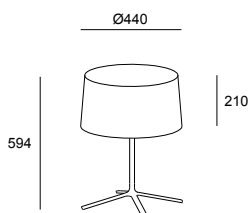


Simplicidad

El principal atractivo de esta colección es la identidad que transmite su línea contemporánea sin perder la simplicidad y la neutralidad que le permite convivir en espacios de diferentes estilos.

Simplicidade

O principal atrativo desta coleção é a identidade que a sua linha contemporânea transmite sem perder a simplicidade e a neutralidade que lhe permite coexistir em espaços de diferentes estilos.



BODY MAT
ST

DIF MAT
PMMA,TEX



E27 x3 Max. L 146 mm - Ø 52 mm | W 3 x Max. 15

Structure **Difussor**

05 ●	H13W ●
BW ○	T007 ○

- 05 Negro Preto
- BW Blanco Branco
- H13W Negro Preto
- T007 Blanco Branco

Code

10-1940-05-H13W	442,70€
10-1940-BW-T007	442,70€

Clip

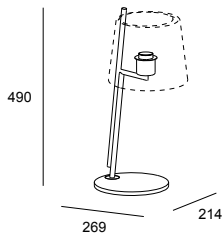




Opción de pantalla blanca y negra.
Opção de quebra-luz branco e preto.

Colección de aplique, sobremesa y pie de salón que, basándose en un diseño clásico, se destaca con un plus de contemporaneidad marcado por la forma inclinada de su estructura.

Coleção de aplique, mesa e candeeiro de pé que, com base num design clássico, se destaca com um plus de contemporaneidade marcado pela forma inclinada da sua estrutura.



E27 | W Max. 15

● 05 Negro Preto

Structure

Code

05 ●

10-8540-05-82

159,85€

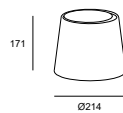
Acc. Smart Compatible / Ac. Smart Compatible

E27 RGBW Wi-Fi light bulb Light For Life

71-8219-00-00

36,05€

Accesorios no incluidos y requeridos / Acessórios não incluídos e requeridos



05 ●

PAN-233-05

59,70€

14 ○

PAN-233-14

59,70€

Nahrang Studio, 2021

Apliques p. 1162,
Pie de salón p. 1244
Apliques p. 1162,
Candeeiros de pé p. 1244



+ Metrica

Metrica



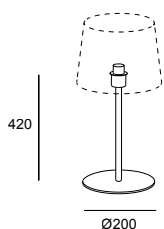
Sencillez y funcionalidad en su máxima expresión
Simplicidade e funcionalidade na sua máxima expressão



Botón de encendido en la parte superior de la tija.
Botão de ligar/desligar na parte superior do espigão.

Opción de base redonda o cuadrada y acabos negro o níquel.
Opção de base redonda ou quadrada e acabamentos a preto ou níquel.

Metrica Round



E27 | W Max. 15

Structure

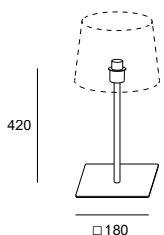
- 05 ●
- 81 ●

- 05 Negro Preto
- 81 Níquel satinado Níquel acetinado

Code

- 10-4759-05-82 93,30€
- 10-4759-81-82 95,15€

Metrica Square



E27 | W Max. 15

Structure

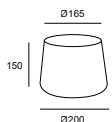
- 05 ●
- 81 ●

- 05 Negro Preto
- 81 Níquel satinado Níquel acetinado

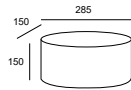
Code

- 10-8350-05-82 99,40€
- 10-8350-81-82 105,50€

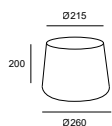
Acc. comunes no incluidos y requeridos Ac. comuns não incluído e requeridos



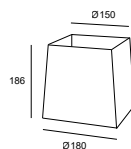
- 05 ● PAN-157-05 24,95€
- 14 ○ PAN-157-14 24,95€
- BY ● PAN-157-BY 24,95€



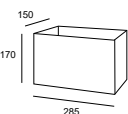
- 14 ○ PAN-177-14 37,70€
- BY ● PAN-177-BY 37,70€



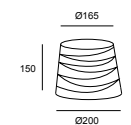
- 14 ○ PAN-161-14 33,70€
- BY ● PAN-161-BY 33,70€
- T008 ● PAN-161-T008 44,55€



- 14 ○ PAN-179-14 34,35€
- BY ● PAN-179-BY 34,35€



- 14 ○ PAN-176-14 44,25€
- BY ● PAN-176-BY 44,25€



- 05 ● PAN-219-05 33,30€
- 14 ○ PAN-219-14 33,30€

Acc. Smart Compatible
Ac. Smart Compatible

E27 RGBW Wi-Fi light bulb Light For Life

71-8219-00-00 36,05€

Francesc Vilaró, 2018



+ Cocktail

Cocktail



Icónica y sugerente

Cocktail es una pieza icónica galardonada con el iF Design Awards. Francesc Vilaró se basa en el equilibrio, la industrialización, la innovación y la estética para crear una lámpara portátil que genera atmósferas adaptables a cada necesidad, gracias a su cabezal orientable y a la regulación de dimming con cuatro niveles de intensidad lumínica.

Icônico e sugestivo

Cocktail é uma peça icônica galardoada com o iF Design Awards. Francesc Vilaró baseia-se no equilíbrio, industrialização, inovação e estética para criar um candeeiro portátil que gera atmosferas adaptáveis a cada necessidade graças à sua cabeça ajustável e à regulação de dimming com quatro níveis de intensidade lumínica.

Galardonada con el iF Design Awards 2021.
Galardoada com o iF Design Awards 2021.







Bateria de alta calidad, duración hasta 10h con 100% de la luz.
Bateria de alta qualidade, duração até 10h com 100% da luz.



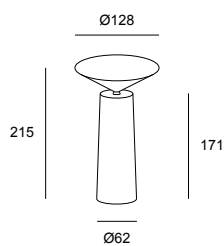
05



14



EX



NEW	BODY MAT AL	DIF MAT PC		50000h L80 B20	3 MacAdam	 350°	 60°	 USB C	 DIM
------------	-----------------------	----------------------	--	-------------------	--------------	----------	---------	-----------	---------

LED | K 2700 | CRI 90 | W Total 3.5 | Real Lm 154

- 14 Blanco Branco
- 05 Negro Preto
- EX Gris oliva Cinzento oliva



TOUCH DIMMING 100-240V

Structure

Code

Structure	Code	Price
05 ●	10-8327-05-05	285,35€
14 ○	10-8327-14-14	285,35€
EX ●	10-8327-EX-EX	265,35€

Incluido / Incluído

Cargador
Carregador

No incluido / Não incluído

Cargador múltiple Carregador múltiplo	71-8332-05-00	132,65€
--	----------------------	---------



Portobello



La sofisticación del color

Inspirada en la corriente pop art de los años 60 y 70, Portobello aporta un toque de color y sofisticación a ambientes muy diversos, que lo único que tienen en común es la ausencia de normas. Ligera y resistente, sus formas redondeadas la convierten en una pieza icónica, cercana y acogedora. En acabados estándar blanco y negro, la personalización de la pieza permite un número infinito de acabados para una integración total en cualquier espacio.

A sofisticação da cor

Inspirada no movimento Pop Art dos anos 60 e 70, Portobello fornece um toque de cor e sofisticação a uma grande variedade de ambientes, em que a única coisa que têm em comum é a ausência de regras. Leve e resistente, as suas formas arredondadas tornam-na uma peça icónica, próxima e acolhedora. Em acabamentos standard branco e preto, a personalização da peça permite um número infinito de acabamentos para uma integração total em qualquer espaço.



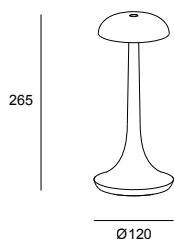




Boton touch dimmer con 3 intensidades.
Botão touch dimmer com três intensidades.

Carga mediante USB-C.
Carregamento via USB-C.

	IP 44	BODY MAT ABS	DIF MAT PMMA		50000h L80 B20	3 MacAdam			
--	----------	-----------------	-----------------	--	-------------------	--------------	--	--	--



LED | K 2700 | CRI 90 | W Total 2.1 | Real Lm 137

- 14 Blanco Branco
- 05 Negro Preto



Structure

Code

TOUCH DIMMING

- 05
- 14

10-A001-05-05
10-A001-14-14

155,00€
155,00€

Incluido / Incluído

Cable del cargador
Cabo do carregador

No incluido / Não incluído

Cargador múltiple
Carregador múltiplo

71-8332-05-00

132,65€


Circ	P.1228	Funk	P.1234	Gamma	P.1232	H	P.1224
Invisible	P.1230	Levels N	P.1216	Noway	P.1220	Nude E	P.1236
Organic	P.1233	Tubs	P.1226	Woody	P.1235		

Pie de salón con pantalla

Candeeiros de pé com quebra-luz

Clip E	P.1242	Hall	P.1241	Metrica E	P.1244	Premium	P.1240
------------------	--------	-------------	--------	---------------------	--------	----------------	--------

Pie de salón Candeeiros de pé



Levels

Colgantes p. 900,
Plafones p. 1032,
Sobremesa p. 1168
Suspensões p. 900,
Plafons p. 1032,
Candeeiros de mesa p. 1168



+ Levels



Porte elegante

De porte elegante y presencia destacada, el pie de la colección Levels puede componerse con opción individual o doble, en un juego de sensaciones gracias a las tonalidades del vidrio y las diferentes temperaturas de color, a elegir mediante el switch integrado en el cabezal del LED.

Porte elegante

Com um aspeto elegante e uma presença excecional, o candeeiro de pé da coleção Levels pode ser composto com opção individual ou dupla, num jogo de sensações graças às tonalidades do vidro e às diferentes temperaturas de cor, a escolher através de switch integrado na cabeça do LED.





Posibilidad de modificar la temperatura de color. (2700K, 3000K o 4000K)
A temperatura da cor pode ser alterada. (2700K, 3000K o 4000K)

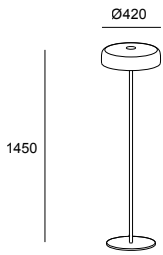


Disponibile en acabados verde, fumé y ámbar. Vidrios con opacidades del 30% en el modelo individual y del 30% y del 50% en el modelo doble.

Disponível nos acabamentos verde, fumado e âmbar. Vidros com opacidades de 30% no modelo individual e 30% e 50% no modelo duplo.

Levels 1 Body Ø420mm

NEW	BODY MAT	DIF MAT	□	50000h	3	SWITCH CCT	⚡
	ST	GLA		L80 B20	MacAdam	SW 2700-3000-4000	



- 05 Negro Preto
- 08 Verde Verde
- 12 Fumé Fumado
- 15 Âmbar Âmbar

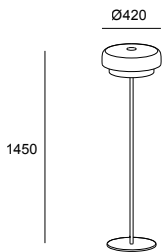
LED | K SW 2700-3000-4000 | CRI 90 | W Total 17 | Real Lm 681

	Structure	Difussor	Code	
PUSH 220-240V	05 ●	08 ●	25-A001-05-08	734,35€
	05 ●	12 ●	25-A001-05-12	734,35€
	05 ●	15 ●	25-A001-05-15	734,35€

El flujo indicado corresponde a la temperatura central (3000K).
O fluxo indicado corresponde à temperatura intermédia (3000 K).

Levels 2 Bodies Ø420mm + Ø320mm

NEW	BODY MAT	DIF MAT	□	50000h	3	SWITCH CCT	⚡
	ST	GLA		L80 B20	MacAdam	SW 2700-3000-4000	



- 05 Negro Preto
- 08 Verde Verde
- 12 Fumé Fumado
- 15 Âmbar Âmbar

LED | K SW 2700-3000-4000 | CRI 90 | W Total 17 | Real Lm 681

	Structure	Difussor	Code	
PUSH 220-240V	05 ●	08 ●	25-A002-05-08	893,05€
	05 ●	12 ●	25-A002-05-12	893,05€
	05 ●	15 ●	25-A002-05-15	893,05€

El flujo indicado corresponde a la temperatura central (3000K).
O fluxo indicado corresponde à temperatura intermédia (3000 K).

Los colores que se muestran son aproximados, pueden no reflejar las tonalidades con precisión debido a posibles cambios relacionados con distintos tipos de materiales y acabados, además de factores de iluminación e impresión.

Cores apresentadas são aproximadas, podem não refletir as tonalidades com precisão devido a possíveis alterações relacionadas com diferentes tipos de materiais e acabamentos, assim como fatores de iluminação e impressão.



+ Noway

Noway



Suspensión

De presencia rotunda y protagonista, Noway incorpora un nuevo pie de salón ajustable con pértiga que se adueña del espacio con una sofisticación innata. Con diseño de doble pantalla, su efecto de luz es acogedor y comfortable a partes iguales. Noway destaca de forma natural por sus cualidades estéticas y técnicas, convirtiéndose sin disimulo en el centro de atención de todas las miradas.

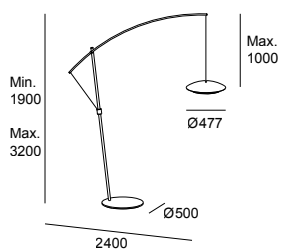
Suspensão

Com uma presença enfática e protagonista, Noway incorpora um novo candeeiro de pé ajustável com um grande braço que toma conta do espaço com uma sofisticação inata. Com design de duplo quebra-luz, o seu efeito de luz é acolhedor e confortável em partes iguais. Noway destaca-se de forma natural pelas suas qualidades estéticas e técnicas, convertendo-se sem dissimular no centro das atenções de todos os olhares.





NEW	BODY MAT ST,AL		50000h L80 B20	3 MacAdam	SWITCH CCT SW 2700-3000-4000	
-----	-------------------	--	-------------------	--------------	---------------------------------	--



● 05 Negro Preto

LED | K SW 2700-3000-4000 | CRI 90 | W Total 25.4 | Real Lm 813



	Upper Screen	Lower Screen	Structure	Code	
PUSH 220-240V	05 ●	05 ●	05 ●	25-8566-05-05	1560,00€
ON-OFF 220-240V	05 ●	05 ●	05 ●	25-8394-05-05	1300,00€
CASAMBI 220-240V	05 ●	05 ●	05 ●	25-8567-05-05	1660,00€

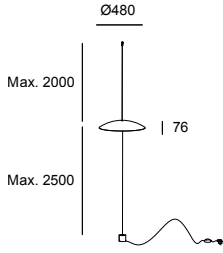
El flujo indicado corresponde a la temperatura central (3000K).
O fluxo indicado corresponde à temperatura intermédia (3000 K).

Incluido / Incluído

Clip regulación altura
Clípe regulação altura


Noway Single Screen

BODY MAT		50000h	3	
ST		L80 B20	MacAdam	





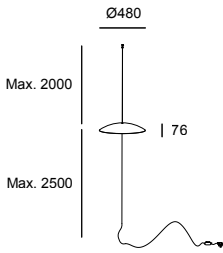
LED | K 3000 | CRI 80 | W Total 18 | Real Lm 791

- 05 Negro Preto
- DN Oro mate Ouro mate

	Upper Screen	Structure	Code	
				
ON-OFF 220-240V	05 ● DN ●	05 ● DN ●	00-7980-05-05 00-7980-DN-DN	274,25€ 311,60€

Noway Single Screen Counterweight

BODY MAT		50000h	3	
ST		L80 B20	MacAdam	





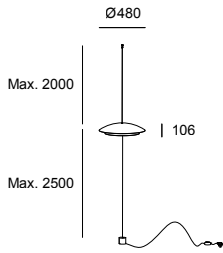
LED | K 3000 | CRI 80 | W Total 18 | Real Lm 791

- 05 Negro Preto
- DN Oro mate Ouro mate

	Upper Screen	Structure	Code	
				
ON-OFF 220-240V	05 ● DN ●	05 ● 05 ●	00-7981-05-05 00-7981-DN-05	236,85€ 274,25€


Noway Double Screen

BODY MAT		50000h	3	
ST		L80 B20	MacAdam	





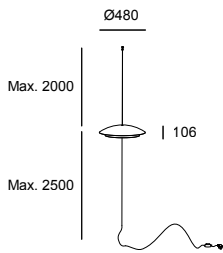
LED | K 3000 | CRI 80 | W Total 18 | Real Lm 495

- 05 Negro Preto
- DN Oro mate Ouro mate

	Upper Screen	Lower Screen	Structure	Code	
					
ON-OFF 220-240V	05 ● DN ●	05 ● 05 ●	05 ● DN ●	00-7977-05-05 00-7977-DN-DN	321,50€ 360,15€


Noway Double Screen Counterweight

BODY MAT		50000h	3	
ST		L80 B20	MacAdam	



LED | K 3000 | CRI 80 | W Total 18 | Real Lm 495

- 05 Negro Preto
- DN Oro mate Ouro mate

	Upper Screen	Lower Screen	Structure	Code	
					
ON-OFF 220-240V	05 ● DN ●	05 ● 05 ●	05 ● 05 ●	00-7979-05-05 00-7979-DN-05	284,65€ 322,55€

Benedito Design, 2021

Apliques p. 1074,
Sobremesa p. 1180
Apliques p. 1074,
Candeeiros de mesa p. 1180



+ H

H





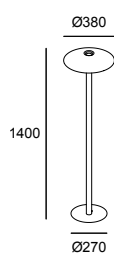
Belleza atemporal

La colección de luminarias H nace como una reinterpretación contemporánea del clásico sobremesa de pantalla cónica. La versatilidad de la colección permite iluminar diferentes espacios de forma delicada, mediante piezas que aportan un gran valor representativo.

Elegância inata

A coleção de luminárias H nasce como uma reinterpretação contemporânea do clássico de mesa de quebra-luz cônico. A versatilidade da coleção permite iluminar diferentes espaços de forma delicada, mediante peças que proporcionam um grande valor representativo.

BODY MAT ST	DIF MAT ACR		50000h L80 B20	3 MacAdam	
----------------	----------------	--	-------------------	--------------	--



LED | K 2700 | CRI 90 | W Total 27.7 | Real Lm 1207

● 05 Negro Preto
● DN Oro mate Ouro mate



Structure

Code

ON-OFF 220-240V

05 ●
DN ●

25-7742-05-05
25-7742-DN-DN

381,00€
461,00€

Nahrang Studio, 2020

Tubs

Colgantes p. 918,
Apliques p. 1068,
Sobremesa p. 1174
Suspensões p. 918,
Apliques p. 1068,
Candeeiros de mesa p. 1174




+ Tubs





Base en mármol.
Base de mármore.



Rotación manual de la fuente de luz.
Rotação manual da fonte de luz.

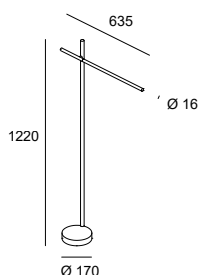
Presencia y dinamismo

Tubs es un pie de salón con una fuente de luz en forma lineal que tiene una amplia capacidad de movimientos, lo que ofrece un gran dinamismo a la pieza y dota de carácter el espacio que habita. Sofisticada y elegante, con base de mármol, puede regularse mediante touch dimming, adaptándose a las necesidades lumínicas de cada momento con una destacada presencia.

Presencia y dinamismo

Tubs é um candeeiro de pé com uma fonte de luz em forma linear que apresenta uma ampla capacidade de movimentos, o que confere grande dinamismo à peça dotando de caráter o espaço que habita. Sofisticada e elegante, com uma base em mármore preto, pode ser regulada mediante touch dimming, adaptando-se às necessidades lumínicas de cada momento com uma presença marcante.

BODY MAT ST.AL,MAR	DIF MAT PC		50000h L80 B20	3 MacAdam	 90°	 360°	 360°	 DIM
-----------------------	---------------	--	-------------------	--------------	---------	----------	----------	---------



LED | K 3000 | CRI 90 | W Total 13.3 | Real Lm 403

- 05 Negro Preto
- M1 Blanco opal Branco opalino



TOUCH DIMMING 100-240V

Structure

Difussor

Code

05 ●

M1 ○

25-8102-05-M1

600,75€

Josep Patsí, 2014

Colgantes p. 942
Suspensões p. 942



+ Circ

Circ





Touch Dimming.
Touch Dimming.



Rotación del eje 360°.
Rotação do eixo 360°.

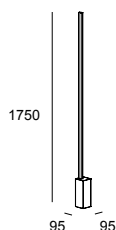
Simplicidad lineal

Toda la funcionalidad de la iluminación de pie en una línea de luz. Circ se integra en el espacio con discreción en su forma pero con una destacada presencia lumínica, ya que genera un efecto de luz armónico y controlado, con una rotación 360° de su eje.

Simplicidade linear

Toda a funcionalidade da iluminação de pé numa linha de luz. Circ integra-se no espaço com uma forma discreta mas com uma presença lumínica de destaque, já que gera um efeito de luz harmonioso e controlado, com uma rotação de 360° do seu eixo.

BODY MAT	DIF MAT		50000h		
AL	PMMA		L80 B20	350°	DIM



LED | K 3000 | CRI 80 | W Total 29.5 | Real Lm 2248

- BW Blanco Branco
- M3 Anodizado Anodizado



Structure

Difusor

Code

TOUCH DIMMING 100-240V

BW

M3

25-2934-BW-M3

769,20€

Francesc Vilaró, 2017

Invisible

Colgantes p. 938,
Appliques p. 1084, p. 1126,
Sobremesa p. 1184
Suspensões p. 938,
Appliques p. 1084, p. 1126,
Candeeiros de mesa p. 1184

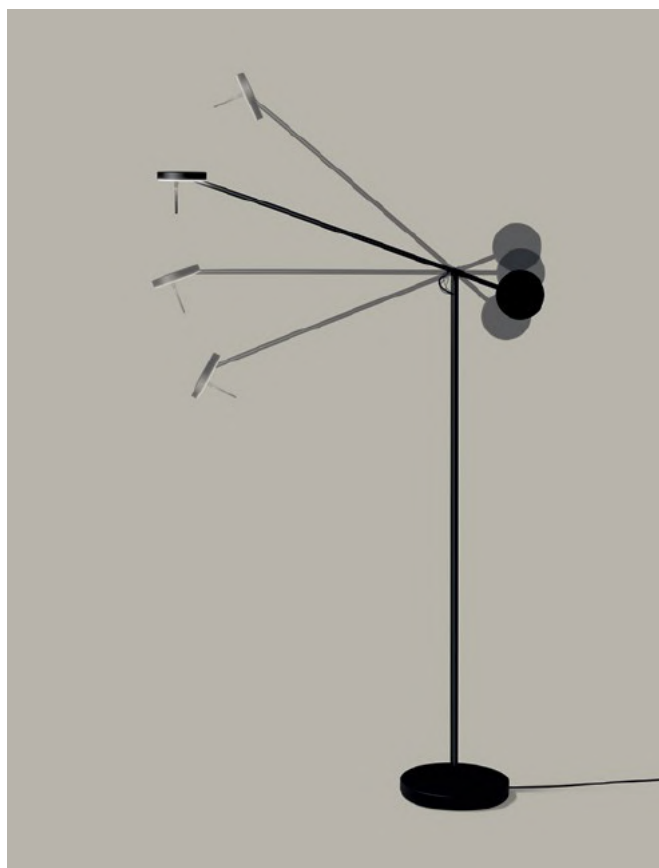


+ Invisible



Galardonada con el German Design Award en 2016.
Galardoada com o German Design Award em 2016.





La rotación del cabezal permite dirigir la luz.
A rotação da cabeça permite dirigir a luz.

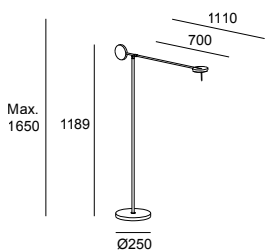
Libertad de movimiento

Invisible es sinónimo de libertad de movimiento, tanto de los ejes de su estructura, como del cabezal, lo que permite dirigir el haz de luz allí donde sea necesario sin alterar la riqueza compositiva del ambiente. Con tres versiones de colgante, la colección es un icono que ha sido premiada en varias ocasiones recibiendo importantes menciones en el mundo del diseño.

Libertade de movimento

Invisible é sinónimo de liberdade de movimento, tanto dos eixos da sua estrutura como da cabeça, permitindo que o feixe de luz seja dirigido para onde é necessário sem alterar a riqueza composicional do ambiente. Com três versões de suspensos, a coleção é um ícone que tem sido premiado em várias ocasiões, recebendo menções importantes no mundo do design.

BODY MAT ST.AL	DIF MAT PMMA		50000h L80 B20	3 MacAdam	 355°	 355°	 ±90°		
-------------------	-----------------	--	-------------------	--------------	----------	----------	----------	--	--



LED | CRI 90 | W Total 10.5

● 05 Negro Preto

	K	Real Lm	Structure	Code	
TOUCH DIMMING 100-240V	2700 3000	534 550	05 ● 05 ●	25-7385-05-05 25-5693-05-05	581,45€ 571,10€

Josep Patsí, 2020

Apliques p. 1136-1143,
 Sobremesa p. 1190
 Apliques p. 1136-1143,
 Candeeiros de mesa p. 1190



+ Gamma

Gamma



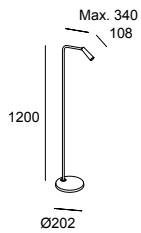
La opción pie de salón se presenta como una versión muy minimalista que convive con naturalidad en los ambientes que habita.

A opção de pé apresenta-se como uma versão muito minimalista que convive com naturalidade nos ambientes que habita.



Rotación tanto del cabezal como de su eje.
 Rotação tanto da cabeça como do seu eixo.

BODY MAT		50000h	2			
AL		L80 B20	MacAdam	90	180	



LED | K 2700 | CRI 90 | W Total 4.3 | Real Lm 293

- 05 Negro Preto
- DN Oro mate Ouro mate



Structure

Code

ON-OFF 100-240V

- 05
- DN

25-6420-05-05
 25-6420-DN-DN

244,70€
 294,80€



Organic

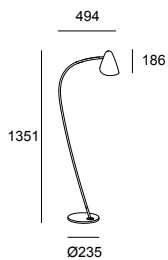
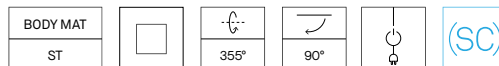


El perfil de esta pieza, suave y armónica, se inspira en las formas orgánicas de las flores y las hojas. Su pantalla ligeramente curvada, con un interior dorado, se integra en el espacio de forma sutil y natural.

O perfil desta peça, suave e harmónica, é inspirado nas formas orgânicas das flores e folhas. O seu quebra-luz ligeiramente curvo, com um interior dourado, integra-se no espaço de forma subtil e natural.

Luz dirigitible gracias a la rotación de sus ejes.

Luz direccionável graças à rotação dos seus eixos.



E27 Max. L 120 mm - Ø 80 mm | W Max. 15

● 05 Negro Preto

Structure

Code

05 ●

25-7582-05-05

278,00€

Acc. Smart Compatible / Ac. Smart Compatible

E27 RGBW Wi-Fi light bulb Light For Life

71-8219-00-00

36,05€

Funk



Botón de encendido en la parte trasera del cabezal.
 Botão de ligar/desligar na parte de trás da cabeça.



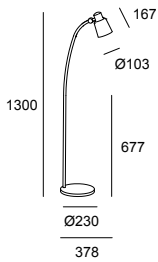
Personalidad propia

Con una personalidad propia, Funk tiene un diseño orgánico que se complementa con un detalle textil trenzado que recubre la tija.

Personalidade própria

Com uma personalidade própria, Funk tem um design orgânico que é complementado com um detalhe têxtil entrançado que reveste o espigão.

BODY MAT					
ST		±90°	355°		



E27 | W Max. 15

- 23 Oro Ouro
- CI Marrón Castanho

Structure **Interior Screen**

Code

CI ● 23 ●

25-4755-CI-23 240,10€

Acc. Smart Compatible / Ac. Smart Compatible

E27 RGBW Wi-Fi light bulb Light For Life

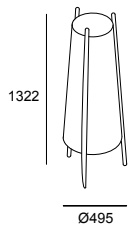
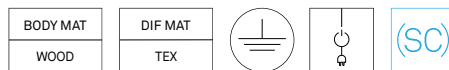
71-8219-00-00 36,05€

Woody



Cálida y atemporal
Acolhedor e intemporal

Estructura de madera y cuerpo téxtil.
Estrutura de madeira e corpo têxtil.



E27 | W 2 × Max. 15

14 Blanco Branco

Structure

Code

14

25-8106-14-14

366,15€

Acc. Smart Compatible / Ac. Smart Compatible

E27 RGBW Wi-Fi light bulb Light For Life

71-8219-00-00

36,05€

Nude



Diseño contemporáneo

El diseño contemporáneo de Nude se basa en la simplicidad de las formas y en destacar la belleza de la bombilla, que toma el protagonismo en esta amplia colección. La versión pie de salón incluye la opción de tres estructuras distintas.

Design contemporâneo

O design contemporâneo de Nude baseia-se na simplicidade das formas e em destacar a beleza da lâmpada, que ocupa o lugar central nesta ampla coleção. A versão de candeeiro de chão inclui a opção de três estruturas diferentes.



Incluye gomas para ajustar el cableado.
Inclui borrachas para ajustar a cablagem.





05

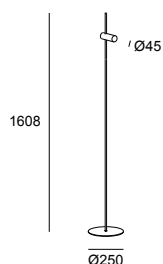
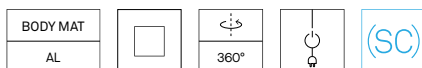


EM



DN

Nude Single


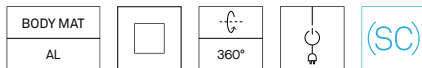


- 05 Negro Preto
- DN Oro mate Ouro mate
- EM Gris piedra Cinzento pedra

E27 120 mm Opal or Vintage Finishing / 95 mm Opal or Vintage Finishing | W Max. 15

Structure	Body	Code	
05 ●	05 ●	25-8520-05-05	188,30€
05 ●	DN ●	25-8520-05-DN	194,00€
05 ●	EM ●	25-8520-05-EM	188,30€

Nude Curved

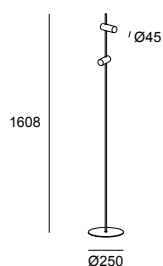
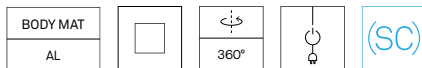


- 05 Negro Preto
- DN Oro mate Ouro mate
- EM Gris piedra Cinzento pedra

E27 120 mm Opal or Vintage Finishing / 95 mm Opal or Vintage Finishing | W Max. 15

Structure	Body	Code	
05 ●	05 ●	25-8522-05-05	152,50€
05 ●	DN ●	25-8522-05-DN	155,00€
05 ●	EM ●	25-8522-05-EM	152,50€

Nude Double



- 05 Negro Preto
- DN Oro mate Ouro mate
- EM Gris piedra Cinzento pedra

E27 x2 120 mm Opal or Vintage Finishing / 95 mm Opal or Vintage Finishing | W 2 x Max. 15

Structure	Body	Code	
05 ●	05 ●	25-8521-05-05	245,20€
05 ●	DN ●	25-8521-05-DN	250,90€
05 ●	EM ●	25-8521-05-EM	245,20€

Acc. Smart Compatible
Ac. Smart Compatible

E27 RGBW Wi-Fi light bulb Light For Life

71-8219-00-00

36,05€

Jordi Llopis, 2015

Sobremesa p. 1198
Candeeiros de mesa p. 1198

Premium

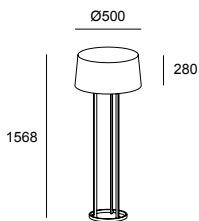
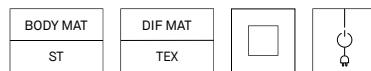



Calidez

Esta iluminaria de acabados cobre u oro y pantalla negra tiene mucha presencia. Apagada actúa como una escultura que ayuda a construir el espacio y, encendida proporciona una luz cálida y elegante.

Calidez

Esta luminária com acabamentos em cobre ou dourado e quebra-luz preto tem muita presença. Desligada atua como uma escultura que ajuda a construir o espaço e, ligada proporciona uma luz acolhedora e elegante.



E27 x3 | W 3 x Max. 15

Structure **Difussor**

06		H13W	
01		H13W	

	01	Oro Ouro
	06	Cobre Cobre
	H13W	Negro Preto

Code

25-5076-01-H13W	1067,50€
25-5076-06-H13W	1009,30€

Hall





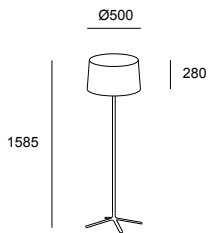
Simplicidad

Esta colección se ha creado para posicionarse como una pieza básica en el sector hotelero ofreciendo un plus en el diseño gracias a la definición de sus líneas y de sus formas más detalladas.

Simplicidade

Esta coleção foi criada para se posicionar como uma peça básica no setor hoteleiro, oferecendo um plus no design graças à definição das suas linhas e dos seus contornos mais detalhados.

BODY MAT	DIF MAT		
ST	PMMA,TEX		



E27 x3 | W 3 × Max. 15

Structure Difussor

05 ●	H13W ●
BW ○	T007 ○

- 05 Negro Preto
- BW Blanco Branco
- H13W Negro Preto
- T007 Blanco Branco

Code

25-1940-05-H13W	670,90€
25-1940-BW-T007	682,05€

Clip

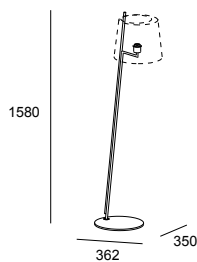




Opción de pantalla blanca y negra.
Opção de quebra-luz branco e preto.

Colección de aplique, sobremesa y pie de salón que, basándose en un diseño clásico, se destaca con un plus de contemporaneidad marcado por la forma inclinada de su estructura.

Coleção de aplique, mesa e candeeiro de pé que, com base num design clássico, se destaca com um plus de contemporaneidade marcado pela forma inclinada da sua estrutura.



E27 | W Max. 15

● 05 Negro Preto

Structure

Code

05 ●

25-8540-05-82

302,15€

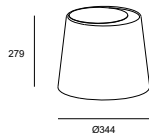
Acc. Smart Compatible / Ac. Smart Compatible

E27 RGBW Wi-Fi light bulb Light For Life

71-8219-00-00

36,05€

Accesorios no incluidos y requeridos / Acessórios não incluídos e requeridos



14 ○

PAN-234-14

128,00€

05 ●

PAN-234-05

128,00€

Nahtrang Studio, 2021

Apliques p. 1162,
Sobremesa p. 1204
Apliques p. 1162,
Candeeiros de mesa p. 1204



+ Metrica

Metrica

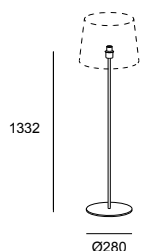


Sencillez y funcionalidad en su máxima expresión.
Simplicidade e funcionalidade na sua máxima expressão.



Opción de base redonda o cuadrada y acabos negro o níquel.
 Opção de base redonda ou quadrada e acabamentos a preto ou níquel.

Metrica Round



E27 | W Max. 15

- 05 Negro Preto
- 81 Níquel satinado Níquel acetinado

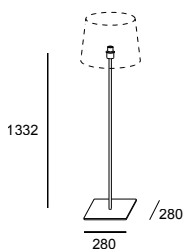
Structure

Code

- 05 ●
- 81 ●

- 25-4759-05-82 184,95€
- 25-4759-81-82 197,20€

Metrica Square



E27 | W Max. 15

- 05 Negro Preto
- 81 Níquel satinado Níquel acetinado

Structure

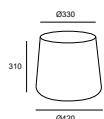
Code

- 05 ●
- 81 ●

- 25-8350-05-82 198,05€
- 25-8350-81-82 210,25€

Acc. comunes no incluidos y requeridos

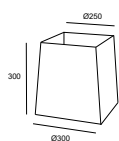
Ac. comuns não incluído e requeridos



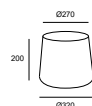
- 05 ● PAN-159-05 58,05€
- 14 ○ PAN-159-14 58,05€
- BY ● PAN-159-BY 58,05€



- 14 ○ PAN-183-14 78,10€
- BY ● PAN-183-BY 78,10€



- 14 ○ PAN-181-14 71,85€
- BY ● PAN-181-BY 71,85€



- 14 ○ PAN-184-14 54,90€
- BY ● PAN-184-BY 54,90€

Acc. Smart Compatible
 Ac. Smart Compatible


E27 RGBW Wi-Fi light bulb Light For Life

71-8219-00-00 36,05€

Bloom N	P.1248	Circle	P.1261	Dec	P.1257	Dresde Led	P.1250
Loop	P.1262	Mist E	P.1258	Reflex Round	P.1265	Reflex Square	P.1264
Toi Led	P.1252	Toilet Q	P.1256	Toilet Slim	P.1254	Vanity	P.1266
Vetro	P.1260						

Baño

Casa de banho



Bloom





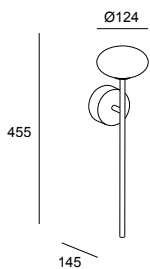
Diseño amable y sencillez de las formas

La sencillez y la funcionalidad son a menudo la mejor carta de presentación. Bloom tiene un diseño amable, equilibrado en las formas, que la hacen destacar en el espacio precisamente por la suavidad de su perfil. Su desarrollo técnico, con un IP44, la convierten en una opción apta para la iluminación de baños.

Design amigável e simplicidade de formas

A simplicidade e a funcionalidade são muitas vezes a melhor carta de apresentação. Bloom tem um design afável, equilibrado nas formas, o que a fazem sobressair no espaço precisamente devido à suavidade do seu perfil. O seu desenvolvimento técnico, com um IP44, torna-a uma opção adequada para a iluminação de casas de banho.

NEW	IP 44	BODY MAT ST	DIF MAT GLA		50000h L80 B20	2 MacAdam
-----	----------	----------------	----------------	--	-------------------	--------------



LED | K 2700 | CRI 90 | W Total 7.5 | Real Lm 262

- 05 Negro Preto
- M1 Branco opal Branco opalino



ON-OFF 100-277V

Structure

Difussor

Code

05 ●

M1 ○

05-A011-05-M1

150,00€

Dresde Led

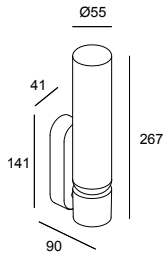


Sencillez y efectividad
Simplicidade e efetividade



Acabados en negro y níquel.
Acabamentos a preto e níquel.

IP	BODY MAT	DIF MAT		50000h	3
44	AL	GLA		L80 B20	MacAdam



LED | K 3000 | CRI 90 | W Total 10.5 | Real Lm 563

- 05 Negro Preto
- ◐ 21 Cromo Cromado
- F9 Arenado Areado



	Structure	Difussor	Code	
ON-OFF 100-240V	05 ●	F9 ○	05-7983-05-F9	178,30€
	21 ◐	F9 ○	05-7983-21-F9	178,30€

Alex & Manel Llusca, 2020

Toi Led

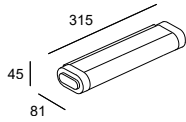




Líneas puras en distintos tamaños.
Linhas puras em diferentes tamanhos.

Toi LED Small

IP	BODY MAT	DIF MAT	50000h	3
44	AL	PC	L80 B20	MacAdam



LED | K 3000 | CRI 80 | W Total 8.7 | Real Lm 661

- 21 Cromo Cromado
- M1 Blanco opal Branco opalino



Structure

Difusor

Code

ON-OFF 220-240V

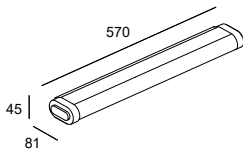
- 21
- 21

- M1
- M1

- 05-7830-21-M1 142,05€
- 05-7831-21-M1 183,15€

Toi LED Medium

IP	BODY MAT	DIF MAT	50000h	3
44	AL	PC	L80 B20	MacAdam



LED | K 3000 | CRI 80 | W Total 15.3 | Real Lm 1513

- 60 Negro Preto
- 21 Cromo Cromado
- M1 Blanco opal Branco opalino



Structure

Difusor

Code

ON-OFF 220-240V

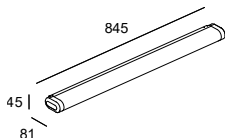
- 21
- 60
- 21
- 60

- M1
- M1
- M1
- M1

- 05-7832-21-M1 203,05€
- 05-7832-60-M1 203,05€
- 05-7833-21-M1 244,70€
- 05-7833-60-M1 244,70€

Toi LED Big

IP	BODY MAT	DIF MAT		50000h	3
44	AL	PC		L80 B20	MacAdam



LED | K 3000 | CRI 80 | W Total 23.4 | Real Lm 2103

- 21 Cromo Cromado
- M1 Blanco opal Branco opalino



Structure

Difusor

Code

ON-OFF 220-240V

- 21

- M1

- 05-7834-21-M1 269,15€

Carlos Santolaria & Manel Llusçà, 2020

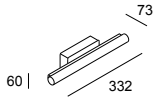
Toilet Slim



La esencia de lo mínimo con el máximo acierto.
A essência do mínimo com o máximo acerto.

Toilet Slim 332mm

IP	BODY MAT	DIF MAT		50000h	3
44	AL	PC		L80 B20	MacAdam



LED | K 3000 | CRI 90 | W Total 13.2 | Real Lm 880

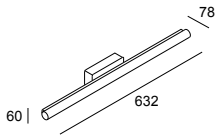
- 21 Cromo Cromado
- M1 Blanco opal Branco opalino



	Structure	Difussor	Code	
ON-OFF 100-240V	21 <input checked="" type="radio"/>	M1 <input type="radio"/>	05-6395-21-M1	154,00€

Toilet Slim 632mm

IP	BODY MAT	DIF MAT		50000h	3
44	AL	PC		L80 B20	MacAdam



LED | K 3000 | CRI 90 | W Total 25 | Real Lm 1777

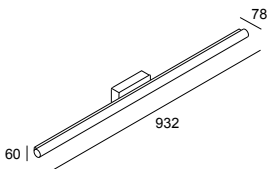
- 21 Cromo Cromado
- M1 Blanco opal Branco opalino



	Structure	Difussor	Code	
ON-OFF 100-240V	21 <input checked="" type="radio"/>	M1 <input type="radio"/>	05-6396-21-M1	203,30€

Toilet Slim 932mm

IP	BODY MAT	DIF MAT		50000h	3
44	AL	PC		L80 B20	MacAdam



LED | K 3000 | CRI 90 | W Total 32.7 | Real Lm 2431

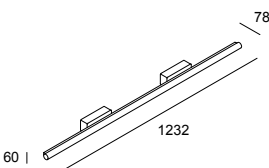
- 21 Cromo Cromado
- M1 Blanco opal Branco opalino



	Structure	Difussor	Code	
ON-OFF 100-240V	21 <input checked="" type="radio"/>	M1 <input type="radio"/>	05-6397-21-M1	276,95€

Toilet Slim 1232mm

IP	BODY MAT	DIF MAT		50000h	3
44	AL	PC		L80 B20	MacAdam



LED | K 3000 | CRI 90 | W Total 43.6 | Real Lm 3472

- 21 Cromo Cromado
- M1 Blanco opal Branco opalino



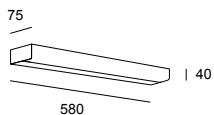
	Structure	Difussor	Code	
ON-OFF 100-240V	21 <input checked="" type="radio"/>	M1 <input type="radio"/>	05-6398-21-M1	375,10€

Toilet Q



Toilet Q 580mm

IP	BODY MAT	DIF MAT		50000h	3
44	AL	PC		L80 B20	MacAdam



LED | K 3000 | CRI 80 | W Total 11.7 | Real Lm 367

- 21 Cromo Cromado
- M1 Blanco opal Branco opalino



Structure Difussor Code

ON-OFF 100-240V

21

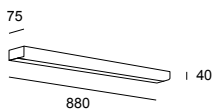
M1

05-1507-21-M1

212,90€

Toilet Q 880mm

IP	BODY MAT	DIF MAT		50000h	3
44	AL	PC		L80 B20	MacAdam



LED | K 3000 | CRI 80 | W Total 18.2 | Real Lm 828

- 21 Cromo Cromado
- M1 Blanco opal Branco opalino



Structure Difussor Code

ON-OFF 220-240V

21

M1

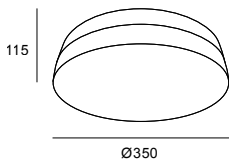
05-1508-21-M1

278,30€

Dec



IP	BODY MAT	DIF MAT		
44	ST	GLA		



E27 x2 | W 2 × Max. 15

- 21 Cromo Cromado
- F9 Arenado Areado

Structure Difussor

Code

21 F9

15-4370-21-F9 148,80€

Acc. Smart Compatible / Ac. Smart Compatible

E27 RGBW Wi-Fi light bulb Light For Life

71-8219-00-00 36,05€

Mist





Sencillez y acierto

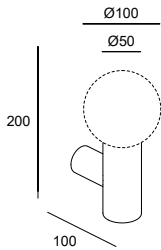
La sencillez de un diseño neutro que destaca la importancia de la bombilla. Mist es una colección de baño con distintas posibilidades de instalación que, gracias a esta característica y las opciones de acabados, ofrece una valorada riqueza compositiva.

Simplicidade e eficácia

A simplicidade de um design neutro que realça a importância da lâmpada. Mist é uma coleção de casa de banho com diferentes possibilidades de instalação que, graças a esta característica e às opções de acabamentos, oferece uma valiosa riqueza composicional.

Mist 1 body

IP	BODY MAT	DIF MAT	
44	ST	GLA	



E14 Max. L 97 mm - Ø 35 mm | W Max. 9

- 05 Negro Preto
- ◐ 21 Cromo Cromado
- F9 Arenado Areado

Structure Difussor

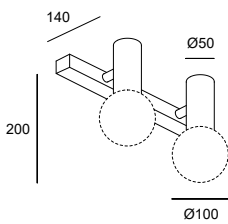
- | | |
|------|------|
| 05 ● | F9 ○ |
| 21 ◐ | F9 ○ |

Code

- | | |
|----------------------|----------------|
| 05-8337-05-F9 | 98,50€ |
| 05-8337-21-F9 | 104,60€ |

Mist 2 bodies

IP	BODY MAT	DIF MAT		
44	ST	GLA		300°



E14 x2 Max. L 97 mm - Ø 35 mm | W 2 x Max. 9

- 05 Negro Preto
- ◐ 21 Cromo Cromado
- F9 Arenado Areado

Structure Difussor

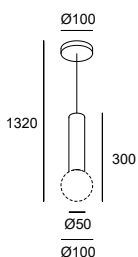
- | | |
|------|------|
| 05 ● | F9 ○ |
| 21 ◐ | F9 ○ |

Code

- | | |
|----------------------|----------------|
| 05-8338-05-F9 | 141,60€ |
| 05-8338-21-F9 | 153,75€ |

Mist Pendant

IP	BODY MAT	DIF MAT	
44	ST	GLA	



E14 Max. L 97 mm - Ø 35 mm | W Max. 9

- 05 Negro Preto
- ◐ 21 Cromo Cromado
- F9 Arenado Areado

Structure Difussor

- | | |
|------|------|
| 05 ● | F9 ○ |
| 21 ◐ | F9 ○ |


Code

- | | |
|----------------------|----------------|
| 00-8337-05-F9 | 123,75€ |
| 00-8337-21-F9 | 129,85€ |

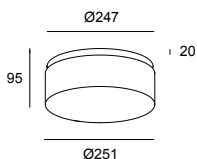
Vetro



Un clásico con un vidrio prensado de doble grosor especial.
Um clássico com um vidro prensado de dupla espessura especial.



IP	BODY MAT	DIF MAT		50000h	3
44	ST	GLA		L80 B20	MacAdam



LED | K 3000 | CRI 80 | W Total 22.4 | Real Lm 1240

- 14 Blanco Branco
- G5 Cristal pintado blanco interior
Vidro pintado branco interior



ON-OFF	Structure	Difussor	Code	
220-240V	14 <input type="radio"/>	G5 <input checked="" type="radio"/>	05-7387-14-G5	185,55€

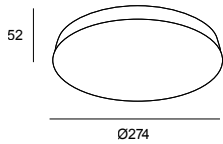
Circle



Clásica esfera de baño con una elevada calidad de reproducción de la luz.

Clássica esfera de casa de banho com uma elevada qualidade de reprodução da luz.

IP	BODY MAT	DIF MAT		50000h	3
44	ST	GLA		L80 B20	MacAdam



LED | K 3000 | CRI 80 | W Total 22.4 | Real Lm 1191

- 21 Cromo Cromado
- F9 Arenado Areado



Structure

Difusor

Code

ON-OFF 220-240V

21





F9

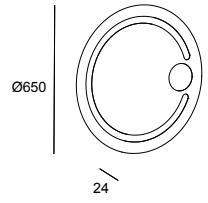
15-6429-21-F9

161,25€

Loop




IP	BODY MAT	DIF MAT		50000h			
44	GLA	GLA		L80 B20	x3	ANTI FOG	SAFETY BACK



LED | K 3000 | CRI 80 | W Total 18.2 | Real Lm 325

- K3 Cristal espejo Vidro espelho
- F1 Cristal arenado Vidro fosco

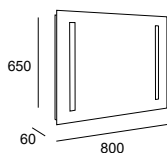
	Body	Difusor	Code	
ON-OFF 110-240V	K3 <input type="radio"/>	F1 <input type="radio"/>	75-8076-K3-F1	438,45€

Reflex Square

Iluminación integrada
Iluminação integrada



IP	BODY MAT	DIF MAT		50000h	3	
44	AL	GLA		L80 B20	MacAdam	SAFETY BACK



LED | K 4000 | CRI 80 | W Total 40 | Real Lm 1085

- K3 Cristal espejo Vidro espelho
- F1 Cristal arenado Vidro fosco



Body

Difusor

Code

ON-OFF 100-240V

K3

F1

75-8119-K3-F1

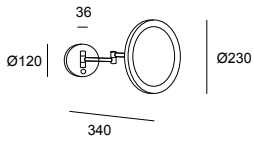
209,50€

Reflex Round



Funcionalidad y acierto
Funcionalidade e sucesso

IP 44	BODY MAT ST,MIR	DIF MAT ACR		50000h L80 B20	3 MacAdam	 ±180°		 SAFETY BACK
----------	--------------------	----------------	--	-------------------	--------------	-----------	--	-----------------



LED | K 3000 | CRI 80 | W Total 7.4 | Real Lm 139

- 21 Cromo Cromado
- K3 Cristal espejo Vidro espelho

	Body	Difussor	Code	
ON-OFF 100-240V	21 ●	K3 ○	75-5314-21-K3	222,40€

Vanity





Diseño contemporáneo

Espejo de baño con un diseño especial contemporáneo y muy atractivo.

Design contemporâneo

Espelho de casa de banho com um design especial contemporâneo e muito atractivo.

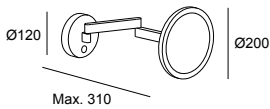
Vanity ofrece un gran confort gracias a su suave rotación y su regulación dimable.

Vanity oferece um grande conforto graças à sua rotação suave e à sua regulação dimmable.

IP 44	BODY MAT AL	DIF MAT PLABS		50000h L80 B20	3 MacAdam	 180°	 150°	 x3
----------	----------------	------------------	--	-------------------	--------------	----------	----------	--------

LED | K 3000 | CRI 90 | W Total 10.5 | Real Lm 256

- 05 Negro Preto
- ◐ 21 Cromo Cromado
- K3 Cristal espejo Vidro espelho



TOUCH DIMMING 100-240V

Structure

Body

Code

- 05 ●
- 21 ◐

- K3 ○
- K3 ○

75-8508-05-K3
75-8508-21-K3

310,25€
321,75€

Soluciones Conectivas Soluções Conectivas

D4i

Solución para el control y la conectividad de la iluminación en un espacio donde se requiera la utilización eficiente de los recursos. Basada en el estándar D4i permite que cualquier driver con esta tecnología sea compatible con esta plataforma. Además de ofrecer funcionalidades de control, permite tener monitorizado el sistema mediante la plataforma y así poder obtener datos de ocupación y de uso del espacio.

Solução para o controlo e a conectividade da iluminação num espaço onde se requer a utilização eficiente dos recursos. Baseada no standard D4i permite que qualquer driver com esta tecnologia seja compatível com esta plataforma. Além de oferecer funcionalidades de controlo, permite ter monitorizado o sistema mediante a plataforma e assim poder obter dados de ocupação e de utilização do espaço.

Funcionalidades Funcionalidades



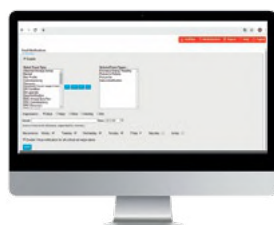
- Comunicación inalámbrica de las luminarias con acceso a internet
Comunicação sem fios das luminárias com acesso à internet
- Control remoto
Controlo remoto
- Estado de la instalación
Estado da instalação
- Definición de perfiles y grupos
Definição de perfis e grupos



- Ahorro por luz natural, por ocupación y por ajuste de tarea
Poupança pela luz natural, por ocupação e por ajuste de tarefa
- Reportes de energía adaptados a las necesidades de cada acción realizada
Relatórios de energia adaptados às necessidades de cada ação realizada
- Monitorización en tiempo real
Monitorização em tempo real



- Información de la temperatura ambiente y de la luminaria para facilitar la integración con los sistemas de aire acondicionado y calefacción
Informação da temperatura ambiente e da luminária para facilitar a integração com os sistemas de ar condicionado e aquecimento



- Gestión de alarmas
Gestão dos alarmes
- Notificaciones por correo electrónico programables en función de varios parámetros como fallo de luminarias o sobrecalentamientos, actualizaciones disponibles, etc.
Notificações por correio eletrónico programável em função de vários parâmetros como avaria de luminárias ou sobreaquecimentos, atualizações disponíveis, ...



- Informes de mapas de calor para una correcta gestión de los espacios y evaluación de los mismos
Relatórios de mapas de calor para uma correta gestão dos espaços e avaliação dos mesmos

Dispositivos D4i


Dispositivos D4i

		L x W x H mm	V in F (Hz)	Lum. max.	Protocol	Code	
	Controlador-Gestor Plataforma D4i Gestor Plataforma D4iControlador	198 x 145 x 42	120-240V 50-60Hz	1500 Sensors	-	71-8063-00-00	On Request
	Fuente de Alimentación PoE Fonte de Alimentação PoE	235 x 103 x 27	48V	-	PoE	71-8064-00-00	On Request
	Sensor Gateway Sensor Gateway	35 x 101,9 x 76,5	PoE	125 Sensors	IEEE 802.15.4	71-8061-00-00	On Request
	Multisensor Conectivo Multissensor Conectivo	27 x 18	D4i	4 Drivers	D4i	71-8056-00-00	On Request
	Multisensor Pro Multissensor Pro	27 x 18	D4i	4 Drivers	D4i	71-8057-00-00	On Request
	Multisensor Negro Connected Track Multissensor Preto Connected Track	120 x 40 x 35	220-240V 50-60Hz	4 Drivers	D4i	35-A075-60-00	On Request
	Multisensor Connected Track Multissensor Connected Track	120 x 40 x 35	220-240V 50-60Hz	4 Drivers	D4i	35-A075-14-00	On Request
	Botonera conectiva Botoneira conectiva	66,4 x 32,7 x 11,5	Battery CR2032	-	IEEE 802.15.4	71-8062-00-00	On Request
	Actualización multisensor conectivo Pro Atualização multissensor conectivo Pro	-	-	-	Software	71-8060-00-00	On Request
	Accesorio empotrar techo para Sensor D4i Acessório encastrar teto para Sensor D4i	20,7 x 13	-	-	-	71-8058-00-00	On Request
	Accesorio superficie techo para Sensor D4i Acessório superfície teto para Sensor D4i	25 x 35 x 67	-	-	-	71-8059-00-00	On Request

DALI2

Solución para el control y la conectividad basada en el estándar DALI2.
Solução para o controlo e conectividade da Solução de controlo de iluminação baseada no standard DALI2.

Funcionalidades



CNTEC, Girona 2020.

Permite conseguir, en una instalación, un gran ahorro energético mediante funcionalidades como gestión de luminarias punto a punto, grupos, escenas, control de luz constante, ciclo circadiano, control por ocupación y programaciones horarias, entre otras.

Permite conseguir, numa instalação, uma grande poupança energética mediante funcionalidades como gestão de luminárias ponto a ponto, grupos, cenas, controlo de luz constante, ciclo circadiano, controlo por ocupação e programações horárias, entre outras.

Elige la opción más adecuada a tu proyecto Escolha a opção mais adequada ao seu projeto

- ① Essential
- ② Performance
- ③ Advanced










①

②

③

- Calendario, grupos, escenas, sensores de presencia y luminosidad
Calendário, grupos, cenas, sensores de presença e luminosidade
- Ciclo circadiano y luminarias Tunnable White
Ciclo circadiano e luminárias Tunnable White
- Compatible con licencia para luminarias de emergencia
Compatível com licença para luminárias de emergência
- Compatible con licencia BACnet
Compatível com licença BACnet
- Sistema enlazable hasta 5 controladores Advance (permite visualizar como 1 único controlador)
Sistema conectável até 5 controladores Advance (permite visualizar como 1 único controlador)

Dispositivos DALI2

		L x W x H mm	IP	V in F (Hz)	Lums. max.	W max	Protocol	Code	
	Controlador DALI2 Essential Controlador DALI2 Essential	160 x 91 x 62	20	110-240 V 50-60 Hz	64 x 3 OUTPUT DALI2	DALI BUS OUTPUT 200 mA x3	DALI2	71-B102-00-00	2450.00€
	Controlador DALI2 Performance Controlador DALI2 Performance	160 x 91 x 62	20	110-240 V 50-60Hz	64 x 3 OUTPUT DALI2	DALI BUS OUTPUT 200 mA x3	DALI2	71-B103-00-00	2995.00€
	Controlador DALI2 Advance Controlador DALI2 Advance	160 x 91 x 62	20	110-240 V 50-60 Hz	64 x 3 OUTPUT DALI2	DALI BUS OUTPUT 200 mA x3	DALI2	71-B104-00-00	3495.00€
	Sensor DALI2 empotrar Sensor DALI2 encastrar	46,7 Ø 58 x 65,4	20	DALI2 9,5-22,5 V	–	9 mA	DALI2	71-B098-00-00	74.00€
	Sensor DALI2 superficie Sensor DALI2 superficie	96,3 Ø x 36,6	20	DALI2 9,5-22,5 V	–	9 mA	DALI2	71-B100-00-00	93.00€
	Convertor 4 señales digitales Convertor 4 sinais digitais	7,7 x 28,2 x 14,6	20	DALI2 9,5-22,5 V	–	10 mA	DALI2	71-B099-00-00	104.00€
	Rele actuador DALI Relé atuador DALI	92,5 x 62	20	220-240 V 50/60 Hz	–	2 mA / 6A	DALI2	71-B101-00-00	96.00€
	Licencia BACnet 500 variables Licença BACnet 500 variáveis							71-B118-00-00	4375.00€
	Licencia Emergencia 100 luminarias Licença Emergência 100 luminárias							71-B117-00-00	685.00€

Bluetooth Casambi

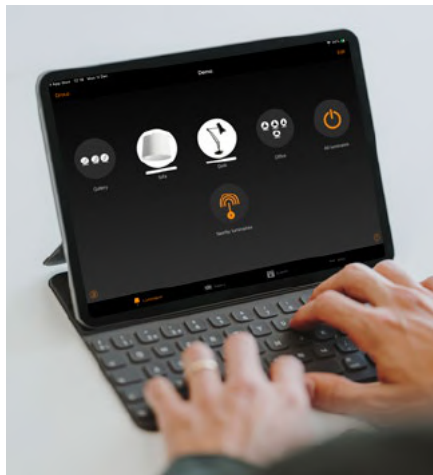
Solución de control de iluminación basada en el protocolo Bluetooth Mesh con control directo desde Smartphone o Tablet, sin necesidad de añadir ningún elemento adicional. La facilidad de uso del sistema permite que sea válida para cualquier usuario. Su aplicación es ideal para entornos flexibles y dinámicos, donde se requiera una gran interacción con las luminarias.

Solução de controlo de iluminação baseada no protocolo Bluetooth Mesh com controlo direto desde Smartphone ou Tablet, sem necessidade de adicionar nenhum elemento adicional. A facilidade de uso do sistema permite que seja válida para qualquer utilizador. A sua aplicação é ideal para ambientes flexíveis e dinâmicos, onde seja necessária uma grande interação com as luminárias.



Brondesbury Park Synagogue, London 2022.

Funcionalidades



- Control individual de las luminarias y regulación punto a punto
Controlo individual das luminárias e regulação ponto a ponto
- Creación de grupos de luminarias
Criação de grupos de luminárias
- Regulación según calendario
Regulação segundo calendário
- Control de la temperatura de color
Controlo da temperatura de cor
- Ciclo circadiano
Ciclo circadiano
- Regulación según nivel de luz natural
Regulação segundo o nível de luz natural

Tecnología

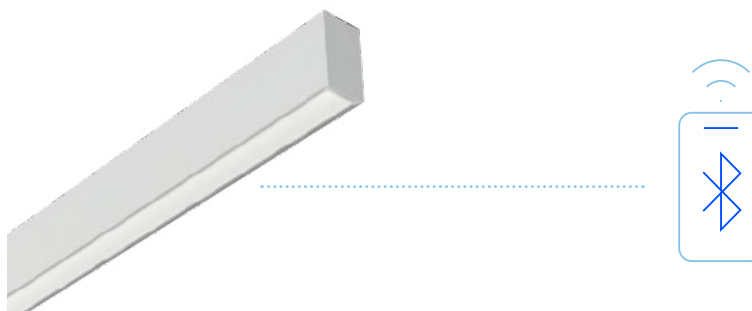
Tecnología

Bluetooth Low energy

Bluetooth Low energy

Solución basada en tecnología Bluetooth, es la misma tecnología ya integrada en los dispositivos móviles smartphones o tablets. Esto permite una comunicación directa entre luminaria/controlador y dispositivo móvil, sin necesidad de añadir ningún elemento físico adicional para su control.

Solução baseada na tecnologia Bluetooth, é a mesma tecnologia já integrada nos dispositivos móveis smartphones ou tablets. Isso permite uma comunicação direta entre luminária/controlador e o dispositivo móvel, sem necessidade de adicionar nenhum elemento físico adicional para o seu controle.



Wireless Mesh Network

Wireless Mesh Network

Sistema escalable que permite crear una red de información (nodos) a medida que se van añadiendo dispositivos. La inteligencia del sistema se replica en cada nodo, de forma que si un nodo desaparece, el resto del sistema sigue funcionando. Gracias a este sistema en malla y la tecnología Bluetooth, no es necesario una conexión a Internet para un control local.

Sistema escalável que permite criar uma rede de informação (nós) à medida que os dispositivos vão sendo adicionados. A inteligência do sistema é replicada em cada nó, para que, se um nó desaparecer, o resto do sistema continue a funcionar. Graças a este sistema em rede e à tecnologia Bluetooth, não é necessária uma ligação à Internet para um controle local.




Ecosistema Casambi

Ecosystema Casambi
















El ecosistema Casambi permite una gran interoperabilidad entre diferentes productos como: sensores, interruptores, etc.











O ecosystema Casambi permite uma grande interoperabilidade entre diferentes produtos como: sensores, interruptores, etc.



Dispositivos Bluetooth Casambi

Dispositivos Bluetooth Casambi

		L x W x H mm	IP	V in F (Hz)	Lums. DALI	W max	Protocol	Code	
	Regulador 0-10V – DALI Regulador 0-10V – DALI	56 x 36 x 22	20	220-240V 50-60Hz	1	–	0-10 / DALI	71-5961-00-00	103.20€
	Regulador trailing edge Regulador trailing edge	40 x 36 x 14	20	100-240V 50-60Hz	1	150W	Trailing edge	71-5959-00-00	95.25€
	Regulador 4 ch PWM Regulador 4 ch PWM	72,6 x 30 x 18	20	12-24V DC	1	72W 12V DC, 144W 24V DC	PWM 4 canales	71-8050-00-00	141.05€
	Regulador 1 ch PWM Regulador 1 ch PWM	45 x 58 x 19	20	100-240V 50-60Hz	1	120W 12V DC, 240W 24V DC	PWM 1 canal	71-A857-00-00	On Request
	Fuente alimentación PWM de 1 canal 24V Fonte de alimentação PWM de 1 canal 24V	191 x 63 x 37,5	67		1	120W 24V	PWM 1 canal	71-A242-00-00	249.60€
	Caja IP65 Fuente de alimentación y regulador PWM 4 ch Caixa IP65 Fonte de alimentação e regulador PWM 4 canais	253 x 342 x 132	65	100-277V 50-60Hz		144W, 24V DC	PWM 4 canales	71-E300-00-00	On Request
	Regulador DALI Broadcast Regulador DALI Broadcast	38 x 38 x 26	64	100-240V 50-60Hz	50	100mA DALI	DALI Dt8 Broadcast	71-A301-00-00	On Request
	Regulador DALI Broadcast 8 grupos Regulador DALI Broadcast 8 grupos	180 x 42 x 25	20	24-48V DC	64	250mA Bus DALI	DALI 8 grupos	71-A239-00-00	287.60€
	Regulador DALI Broadcast Track Low Voltage Regulador DALI Broadcast Track Low Voltage	143 x 18 x 59	20	24-48V DC	64	250mA Bus DALI	DALI Broadcast	71-8115-00-00	388.00€
	Regulador DALI Broadcast a carril blanco Regulador DALI Broadcast para calha branca	91 x 45 x 124	20	100-240V 50-60Hz	64	250mA Bus DALI	DALI Broadcast	71-A243-14-14	965.50€
	Regulador DALI Broadcast a carril negro Regulador DALI Broadcast para calha preta	91 x 45 x 124	20	100-240V 50-60Hz	64	250mA Bus DALI	DALI Broadcast	71-A243-60-60	965.50€
	Convertor DALI Broadcast IP66 Convertor DALI Broadcast IP66	108 x 62 x 108	66	100-240V 50-60Hz	64	150mA Bus DALI	DALI Broadcast	71-A237-00-00	458.40€
	Convertor DMX Broadcast IP66 Convertor DMX Broadcast IP66	108 x 62 x 10	66	100-240V 50-60Hz	–	–	DMX Broadcast	71-A238-00-00	458.40€
	Pasarela sistema Casambi a DALI Passarela sistema Casambi a DALI	40 x 36 x 14	20	9,5-22,5V DC	–	DALI	–	71-8051-00-00	128.80€
	Rele On Off Rele On Off	50 x 120 x 32	40	100-240 50-60Hz	–	1500 W	On Off	71-A300-00-00	On Request

		L x W x H mm	IP	V in F (Hz)	Lums. DALI	W max	Protocol	Code	
	Sensor empotrar Luminosidad y presencia con salida DALI Sensor encastrar Luminosidade e presença com saída DALI	Ø 76 x 69	40	230V 50Hz	10	1500W, 20mA bus DALI	DALI Broadcast	71-A696-00-00	On Request
	Sensor empotrar de presencia y luminosidad Sensor de presença e luminosidade	Ø 85 x 88	20	220-240V 50Hz	-	-	-	71-8049-00-00	178.90€
	Sensor de presencia y luminosidad a carril trifásico Sensor de presença e luminosidade em calha trifásica preta	70 x 59 x 39	IP20	220-240V 50Hz	-	-	-	71-A241-60-60	377.80€
	Sensor de presencia y luminosidad a carril trifásico Sensor de presença e luminosidade em calha trifásica branca	70 x 59 x 39	20	220-240V 50Hz	-	-	-	71-A241-14-14	377.80€
	Botonera Casambi negra Botoneira Casambi preta	90 x 90 x 12	20	Bateria CR2430	-	-	-	71-8053-00-00	275.35€
	Botonera Casambi blanca Botoneira Casambi branca	90 x 90 x 12	20	Bateria CR2430	-	-	-	71-A240-00-00	275.35€
	Botonera Enocean 1 botón Blanca Botoneira EnOcean 1 botão branca	80 x 86 mm	20	-	-	-	-	71-B113-00-00	100.00€
	Timer Casambi para programaciones horarias Timer Casambi para programações horárias	45 x 58 x 25	20	45 x 12-48 x 25	-	-	-	71-8052-00-00	411.20€
	Fuente de alimentación 12W a 12V Fonte de Alimentação 12W a 12V	Ø 51 x 28	20	220-240V	-	-	-	71-B416-00-00	29.00€
	Convertor 4 Señales digitales Convertor 4 Sinais digitais	Ø 53 x 21	20	230V 50Hz	-	max.10 mA	Entradas digitales libres de potencial Entradas digitais livres de potencial	71-A302-00-00	On Request

Funcionalidades








Puente de los Remedios, Villafranca de Córdoba 2022

Elige la opción más adecuada a tu proyecto
Escolha a opção mais adequada ao seu projeto


- ① Essential
- ② Performance

- Control Luminarias DMX RGB o RGBW
 Controlo Luminárias DMX RGB ou RGBW
- 1 universo DMX-RDM 512
 1 universo DMX-RDM 512
- Wifi
- 36 Escenas
 36 Cenas
- Programaciones horarias y calendario
 Programações horárias e calendário
- ① – Programación por APP
 Programação por APP
- 2 universos DMX-RDM 1024
 2 universos DMX-RDM 1024
- Hasta 500 escenas
 Até 500 cenas
- Ethernet
- ② – Acceso remoto
 Acesso remoto

Dispositivos DMX

		L x W x H mm	IP	V in F (Hz)	Lums. DMX	W max	Protocol	Code	
	Consola DMX Essential Consola DMX Essential	146 x 106 x 11	20	100-240V 50-60Hz	170 RGB 128 RGBW	DMX 512	1024 Channels	71-B115-00-00	975.00€
	Consola DMX Performance Consola DMX Performance	146 x 106 x 11	20	100-240V 50-60Hz	340 RGB 256 RGBW	DMX 1024	1024 Channels	71-B116-00-00	1825.00€
	Divisor 4 señales DMX Divisor 4 sinais DMX	72 x 92 x 62	20	12-24-48V DC	1	DMX 512 + RDM	4 output DMX	71-B125-00-00	398.00€
	Regulador PWM RGBW Regulador PWM RGBW	153 x 65 x 20	20	12-24V 50-60Hz	1	12V 24W 24V 48W DMX 512	4 Channels	71-3493-00-00	192.90€
	Fuente de alimentación 12W a 12V Fonte de alimentação 12W a 12V	Ø 51 x 28	20	220-240V	-	-		71-B416-00-00	29.00€

Light for Life



Available on the
App Store


ANDROID APP ON
Google play

Solución de control de iluminación basada en la tecnología inalámbrica bluetooth/wi-fi*, dependiendo de la tipología de producto. Permite el control directo con smartphone, mediante la App Light for Life, una aplicación rápida y fácil de usar. El sistema, además, es compatible con los principales asistentes de voz.

Solução de controlo de iluminação baseada em tecnologia sem fios bluetooth/wi-fi*, dependendo da tipologia do produto. Permite o controlo direto com smartphone, mediante a App Light for Life, uma aplicação rápida e fácil de usar. O sistema é compatível também com os principais assistentes de voz.








Funcionalidades



- Control individual de las luminarias directamente desde un smartphone
Controlo individual das luminárias diretamente desde um smartphone
- Control de la temperatura de color y RGB de las luminarias
Controlo da temperatura da cor e RGB das luminárias
- Creación de escenas para ajustar la atmósfera ideal a cada momento
Criação de cenas para ajustar a atmosfera ideal a cada momento
- Programaciones horarias para activaciones automáticas.
Programações horárias para ativações automáticas

Accesorios Light for Life

		L x W x H mm	IP	V in F (Hz)	Lum. max.	W max.	Protocol	Code	
	Regulador 0/1-10V o DALI Regulador 0/1-10V ou DALI	100 x 38 x 21	20	110-240V 50-60Hz	0-10V: max 10 DALI: max 20	0-10V: max 1000W (220V) max 500W (110V)	0/1-10V DALI	71-8218-00-00	104.75€
	Relé ON/OFF Relé ON/OFF	88 x 39 x 23	20	110-240V 50-60Hz	-	1100W for 110V	On-Off	71-A189-00-00	104.75€

		LED	Tc	P (W)	Lm	V	Hz	Protocol	Optics	Code	
	Bombilla E27 RGBW Wifi Lâmpada E27 RGBW Wifi	E27	RGBW	12	950*	220- 240V	50Hz	Light for Life	180°	71-8219-00-00	36.05€
	Bombilla GU10 TW Wifi Lâmpada GU10 TW Wifi	GU10	TW	5	345*	220- 240V	50Hz	Light for Life	180°	71-8220-00-00	21.65€
	Bombilla E14 TW Wifi Lâmpada E14 TW Wifi	E14	TW	5	470*	220- 240V	50Hz	Light for Life	200°	71-8221-00-00	20.55€

Standalone

Soluciones de control autónomas. Pueden utilizarse para controlar una o varias luminarias dentro de un mismo espacio de forma autónoma. Con las soluciones Standalone podemos realizar funciones sencillas y conseguir un gran ahorro energético.

Soluções de controlo autónomas. Podem ser utilizadas para controlar uma ou várias luminárias dentro de um mesmo espaço de forma autónoma. Com as soluções Standalone podemos realizar funções simples e conseguir uma grande poupança energética.





Institut Vilabreix, 2022

Gracias a la incorporación de sensores autónomos, la iluminación se regula en función del aporte de luz natural, favoreciendo el ahorro energético.

Graças à incorporação de sensores autónomos, a iluminação é regulada de acordo com o fornecimento de luz natural, favorecendo a poupança energética.





Sensores

Sensores

		L x W x H mm	V in F (Hz)	mA	Lums. max.	W max	Protocol	Code	
	Multisensor DALI autónomo Multisensor DALI autónomo	80 x 50	95-250V 50-60Hz	-	16	DALI BUS OUTPUT 35mA max	DALI	71-8067-00-00	305.65€
	Sensor de movimiento ON OFF Sensor de movimiento ON OFF	80 x 50	95-250 Vac 50-60 Hz	-	-	6A	ON OFF / RELE	71-B368-00-00	130.00€





Botoneras

Botoneras






		L x W x H mm	RGB White	V in F (Hz)	Lums. máx.	W max	Protocol	Code	
	Regulador DALI Regulador DALI	80 x 80 x 53	White	100-240V 50-60Hz	50	DALI BUS OUTPUT 100mA max	DALI	71-7671-00-00	97.65€
	Botonera DALI i DALI DT8 TW Botoneira DALI i DALI DT8 TW	71 x 71 x 50	DALI (White) DALI Dt8 (TW)	220-240V 50-60Hz	25	2W 52mA	DALI2	71-B361-00-00	98.00€
	Controlador DMX Controlador DMX	86 x 86 x 42	RGB	100-240V 50-60Hz	-	-	DMX	71-7666-00-00	121.05€
	Controlador PWM Controlador PWM	86 x 86 x 32	RGB	12-24	-	240W @ 12V 480W @24V	PWM	71-7664-00-00	95.85€

Mandos y reguladores RF

Mandos y reguladores RF

		L x W x H mm	RGB White	V in F (Hz)	Lums. máx.	W max	Protocol	Code	
	Controlador blanco mando Controlador branco mando	140 x 48 x 17	White	Battery 3xAAA	869,5 / 916,5 / 434 MHz	-	RF	71-7670-00-00	59.20€
	Controlador blanco receptor Controlador branco recetor	95 x 37 x 20	White	12-36	869,5 / 916,5 / 434 MHz	96W @ 12V 192W @ 24V	PWM	71-7668-00-00	46.05€
	Controlador RGB mando Controlador RGB mando	140 x 48 x 17	RGB	Battery 3xAAA	869,5 / 916,5 / 434 MHz	-	RF	71-7667-00-00	87.95€
	Controlador RGB receptor Controlador RGB recetor	178 x 46 x 22	RGB	12-48	869,5 / 916,5 / 434 MHz	240W @ 12V 480W @ 24V	PWM	71-7669-00-00	77.80€

Standalone Ready to

		L x W x H mm	V in F (Hz)	mA	Lums. max.	W max	Protocol	Code	
	Sensor de presencia y luminosidad autonomo D4i Sensor de presença e luminosidade autónomo D4i	Ø 22 (cut) Ø 30 x 43,5	12-22,5 V DC		4		D4i / Bluetooth	71-A723-00-00	On Request
	Acoplador DALI Acoplador DALI2	78 x 78	95-250V 50-60Hz	-	16	DALI BUS OUTPUT 35mA max	DALI	71-8069-00-00	On Request
	Frontal botonera DALI 4 funciones Frontal botoneira DALI 4 funções	86 x 86 x 8,5	-	-	-	-	-	71-8070-00-00	On Request
	Frontal botonera DALI 9 funciones Frontal botoneira DALI 9 funções	86 x 86 x 8,5	-	-	-	-	-	71-8071-00-00	On Request
	Controlador DALI Controlador DALI	86 x 86 x 42	White	100-240 50-60Hz	50	DALI BUS OUTPUT 100mA max	DALI	71-7665-00-00	128.25€

Pide tu botonera o sensor con las escenas lumínicas que necesitas.
Peça a sua botoneira ou sensor com as cenas lumínicas que precisar.

Electrical Units & Accessories

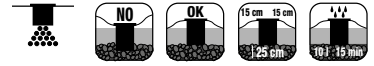
Información técnica

Informação técnica

EMPOTRABLES DE TIERRA – DRENAJE

Es imprescindible seguir las instrucciones de montaje y la guía de instalación de los empotrables para lograr el mejor funcionamiento posible de la luminaria.

1. Evitar colocar las luminarias en zonas de depresión del terreno.
2. Evitar colocar las luminarias en zonas donde se pueda acumular agua y en ubicaciones permanentemente húmedas, como jardines o césped.
3. Evitar el uso de productos químicos utilizados para el abono de jardines ya que pueden deteriorar algunos componentes.
4. Nivelar la luminaria con el pavimento.
5. Prever un recubrimiento de dilatación en el caso de empotrables colocados en superficies como el cemento o el hormigón para evitar la posible dilatación o compresión.
6. Colocar un drenaje eficaz para evitar el estancamiento de agua, como mínimo de 25 centímetros de grava por debajo de la carcasa de instalación. Un drenaje correcto debe absorber hasta 10 litros de agua en 15 minutos.
7. Hacer funcionar la luminaria durante 20 minutos sin el cristal para evitar condensaciones de agua dentro.



ENCASTRÁVEIS NO SOLO – DRENAGEM

É imprescindível que siga as instruções de montagem e o guia de instalação dos encastráveis para obter o melhor funcionamento possível do aparelho de iluminação.

1. Evite colocar os aparelhos de iluminação em zonas de depressão do terreno.
2. Evite colocar os aparelhos de iluminação em zonas onde se possa acumular água e em localizações permanentemente húmidas, como jardins ou relva.
3. Evite o uso de produtos químicos utilizados para o adubamento de jardins, dado que eles podem deteriorar alguns componentes.
4. Nivele o aparelho de iluminação pelo pavimento.
5. Preveja um revestimento de dilatação no caso de encastráveis colocados em superfícies como o cimento ou o betão para evitar a eventual dilatação ou compressão.
6. Coloque uma drenagem eficaz para evitar a estagnação da água, no mínimo de 25 centímetros de gravilha abaixo da carcaça de instalação. Uma drenagem correcta deve absorver até 10 litros de água em 15 minutos.
7. Faça funcionar o aparelho de iluminação durante 20 minutos sem o vidro para evitar condensações de água dentro dele.




Recomendaciones de instalación

Recomendações de instalação

Productos con driver remoto. Se recomienda instalar el driver a un máximo de 2 metros del producto cuando no sea posible verificar los niveles de EMC de cada aplicación, según lo establecido en las normas de referencia. Es necesario verificar la polaridad de los cables del producto antes de conectarlos al secundario del driver, ya que un mal conexionado puede dañar el módulo LED y/o el driver. **Regulación.** Los cables de señal de regulación deben instalarse separados de los cables de potencia. No está permitido poner interruptores en el secundario del driver. **Regulación por línea (corte de fase).** -Regulación básica por línea, no requiere cables adicionales. -Productos con driver de regulación tipo "L": admiten regulación con dimmers tipo TRIAC/IGBT; regulación por inicio de fase (leading edge/forward phase control).-Productos con driver de regulación tipo "C": admiten regulación con dimmers tipo IGBT; regulación por final de fase (trailing edge/reverse phase control).-Productos con driver tipo "LC" admiten los dos tipos de dimmers especificados anteriormente. -Se recomienda verificar la compatibilidad dimmer-driver. **Regulación Push.** Requiere un cable adicional. Deben utilizarse pulsadores NA (normalmente abiertos). Una pulsación rápida enciende o apaga el producto. Si se mantiene accionado el pulsador se ajusta el nivel de brillo. **Regulación 0/1-10V.** Regulación analógica que requiere dos cables adicionales con polaridad. Un dimmer genera una señal a tensión constante entre 0 y 10V. Si se aplica una tensión de 1V el driver ajustará el brillo del producto al mínimo, sin embargo cuando se aplique una tensión de 10V el producto brillará al máximo. Los drivers que admiten una señal de regulación con rango entre 0-10V son capaces de apagar el producto por completo al recibir 0V del dimmer. **Control DALI/DALI-2.** Protocolo de control digital desarrollado por los principales fabricantes de drivers para crear un estándar de regulación en el sector de la iluminación. Permite memorizar escenas, enviar mensajes en caso de fallo o final de vida del producto, control y planificación punto a punto del producto y gestión de emergencias. Requiere dos cables adicionales sin polaridad. Se recomienda utilizar cable de sección 1.5mm². La certificación DALI-2 mejora la interoperabilidad entre dispositivos DALI. **Control DMX.** Protocolo de control digital utilizado en el mundo de la iluminación espectacular. Requiere dos cables adicionales con polaridad. Se recomienda el uso de cable trenzado, apantallado y con impedancia 120Ω. **Control Casambi.** Sistema de control Bluetooth Mesh. Se recomienda no superar los 15m de distancia entre dispositivos, ni utilizar envoltentes metálicas que afecten a su comunicación inalámbrica.

Produtos com driver remoto. Recomenda-se instalar o driver no máximo a 2 metros do produto quando não for possível verificar os níveis de EMC de cada aplicação, conforme o estabelecido nas normas de referência. É necessário verificar a polaridade dos cabos do produto antes de os conectar ao secundário do driver, já que uma má conexão pode danificar o módulo LED e/ou o driver. **Regulação.** Os cabos de sinal de regulação devem ser instalados separados dos cabos de potência. Não é permitido colocar interruptores no secundário do driver. **Regulação por linha (corte de fase).** - Regulação básica por linha, não requer cabos adicionais. - Produtos com driver de regulação tipo "L": admitem regulação com dimmers tipo TRIAC/IGBT; regulação por início de fase (leading edge/forward phase control).- Produtos com driver de regulação tipo "C": admitem regulação com dimmers tipo IGBT; regulação por final de fase (trailing edge/reverse phase control).- Produtos com driver tipo "LC" admitem os dois tipos de dimmers especificados anteriormente. - Recomenda-se verificar a compatibilidade dimmer-driver. **Regulação Push.** Requer um cabo adicional. Devem ser utilizados botões NA (normalmente abertos). Uma pressão rápida liga ou desliga o produto. Mantendo-se o botão pressionado ajusta-se o nível de brilho. **Regulação 0/1-10V.** Regulação analógica que requer dois cabos adicionais com polaridade. Um dimmer gera um sinal de tensão constante entre 0 e 10V. Se for aplicada uma tensão de 1V, o driver ajustará o brilho do produto no mínimo, contudo quando for aplicada uma tensão de 10V o produto brillará no máximo. Os drivers que admitem sinal de regulação com um intervalo entre 0-10V são capazes de desligar completamente o produto ao receber 0V do dimmer. **Controlo DALI/DALI-2.** Protocolo de controlo digital desenvolvido pelos principais fabricantes de drivers para criar um standard de regulação no setor da iluminação. Permite a memorização de cenários, enviar mensagens em caso de falha ou fim de vida do produto, controlo e planificação ponto a ponto do produto e gestão de emergências. Requer dois cabos adicionais sem polaridade. Recomenda-se utilizar um cabo de secção de 1,5 mm². A certificação DALI-2 melhora a interoperabilidade entre os dispositivos DALI. **Controlo DMX.** Protocolo de controlo digital utilizado no mundo da iluminação espectacular. Requer dois cabos adicionais com polaridade. Recomenda-se o uso de cabo trançado, blindado e com impedância de 120Ω. **Controlo Casambi.** Sistema de controlo Bluetooth Mesh. Recomenda-se não ultrapassar os 15 m de distância entre dispositivos, nem utilizar envoltentes metálicas que afetem a sua comunicação sem fios.

Accesorios Smart / Accesorios Smart

		Tc	P (W)	Lm	V	Hz	Protocol	Optics	Code	
	Bombilla E27 RGBW Wifi	RGBW	12	950*	220-240V	50Hz	Light for Life	180°	71-8219-00-00	36.05€
	Bombilla GU10 TW Wifi	TW	5	345*	220-240V	50Hz	Light for Life	180°	71-8220-00-00	21.65€
	Bombilla E14 TW Wifi	TW	5	470*	220-240V	50Hz	Light for Life	200°	71-8221-00-00	20.55€

Drivers



L x W x H mm	IP	CLASS	V in	Frecuencia Frequência	V out	Constant current Iout (mA)	Potencia máxima (W) Potência máxima (W)	Protocol		
127x38x28	20	□	110-240V	50-60Hz	2-24V	700mA	17	ON-OFF	71-3308-00-00	26.40€
124x79x22	20	□	110-240V	50-60Hz	0-74V	350-1050mA	50	ON-OFF	71-3542-00-00	46.00€
124x79x22	20	□	110-240V	50-60Hz	2-74V	350-1050mA	60	PUSH;0-10V;1-10V;DALI2	71-4706-00-00	95.55€
124x79x22	20	□	110-240V	50-60Hz	2-74V	350-1050mA	50	PUSH;0-10V;1-10V	71-4708-00-00	80.10€
166x47x35	20	□	220-240V	50-60Hz	2-47V	350-750mA	32	PHASE-CUT	71-4898-00-00	56.75€
103x67x21	20	□	100-264V	50-60Hz	24V	350-1050mA	32	Not Dimmable	71-4913-00-00	34.40€
129x76x30	20	□	99-264V	50-60Hz	48V	1050-2100mA	55	ON-OFF	71-4914-00-00	44.00€
115x45x25	20	□	220-240V	50-60Hz	0	500mA	21	ON-OFF	71-6142-00-00	11.75€
110,4x52x22	20	□	110-240V	50-60Hz	2-43V	250-700mA	20	DALI2	71-6192-00-00	54.35€
123x45x19	20	□	100-240V	50-60Hz	23-46V	350mA	16,1	ON-OFF	71-6652-00-00	15.20€
105x68x32	20	□	100-240V	50-60Hz	21-43V	700mA	30,1	ON-OFF	71-6653-00-00	18.70€
115x29x45	20	□	100-240V	50-60Hz	10-29V	700mA	20,3	ON-OFF	71-6658-00-00	16.90€
105x68x32	20	□	100-240V	50-60Hz	21-42V	1050mA	44,1	ON-OFF	71-6661-00-00	14.80€
102x38x21	20	□	220-240V	50-60Hz	6-14V	700mA	10	PHASE CUT 240V	71-7663-00-00	17.40€
115x34x19	20	□	100-240V	50-60Hz	0-43V	350mA	15	ON-OFF	71-7701-00-00	16.70€
110,4x52x22	20	□	100-240V	50-60Hz	2-43V	350-900mA	20	1-10V;PUSH	71-7710-00-00	40.35€
68,4x33,2x22	20	□	100-277V	50-60Hz	2,8-7V	700mA	4,9	ON-OFF	71-7712-00-00	13.65€
50x40x22	20	□	90-264V	50-60Hz	2-8,5V	700mA	6	ON-OFF	71-7713-00-00	20.05€
153x67x30,5	20	□	220-240V	50-60Hz	28-40V	1000mA	40	PHASE CUT 240V	71-7716-00-00	31.60€
138x67x29,5	20	□	220-240V	50-60Hz	15-37V	700mA	27	DALI D4i;DALI2	71-7737-00-00	75.20€
138x67x29,5	20	□	220-240V	20-60Hz	17-47V	700mA	35	DALI D4i;DALI2	71-7738-00-00	62.10€
68x33x22	20	□	100-277V	50-60Hz	2,8-7V	500mA	3,5	ON-OFF	71-8048-00-00	14.85€
68,4x33,2x22	20	□	100-277V	50-60Hz	2-7V	350mA	2,45	ON-OFF	71-8077-00-00	12.15€
150x43x25	20	□	100-240V	50-60Hz	5-13V	700mA	9	DALI2;PUSH	71-A190-00-00	31.35€
150x43x25	20	□	100-240V	50-60Hz	23-46V	350mA	16	DALI2;PUSH	71-A191-00-00	36.35€
152x46x36	20	□	100-240V	50-60Hz	10-43V	350-700mA	30	DALI2;PUSH	71-A192-00-00	41.10€
146,5x44x30	20	□	220-240V	50-60Hz	10-38V	350-1050mA	38	CASAMBI	71-A260-00-00	133.60€
146,5x44x30	20	□	220-240V	50-60Hz	8-32V	650-1400mA	45	CASAMBI	71-A261-00-00	146.15€
101,5x49x29	20	□	220-240V	50-60Hz	27-42V	350mA	14	Phase-Cut	71-A297-00-00	15.95€
145x51x29,5	20	□	220-240V	50-60Hz	17-39V	700mA	25	Phase-Cut	71-A299-00-00	27.50€
146x44x30	20	□	220-240V	50-60Hz	10-54V	300-1050mA	38	DALI2;PUSH	71-A303-00-00	49.80€
66,3x38,5x21,8	20	□	100-240V	50-60Hz	8,6-18V	350mA	6	ON-OFF	71-A652-00-00	14.05€
65x29x18	20	□	100-240V	50-60Hz	1,9-2,8V	700mA	3	Not Dimmable	71-A654-00-00	15.20€
123x45x19	20	□	100-240V	50-60Hz	0	700mA	9,1	ON-OFF	71-B232-00-00	12.35€
97,3x41x22	20	□	110-277V	50-60Hz	0	150-500mA	20	DALI2	71-B407-00-00	49.25€
18x29x65	20	□	90-264V	50-60Hz	2,7-10V	350mA	3,5	ON-OFF	71-B417-00-00	15.05€
165x45x37	68	□	100-240V	50-60Hz	6-14,5V	700mA	10	ON-OFF	71-E014-00-00	41.40€
165x45x37	67	□	100-240V	50-60Hz	15-29V	700mA	20	ON-OFF	71-E015-00-00	40.90€
155x80x70	65	□	100-240V	50-60Hz	8-14V	700mA	10	ON-OFF	71-E039-05-05	63.00€
195x80x70	65	□	220-240V	50-60Hz	3-49V	250-700mA	20	DALI	71-E041-05-05	127.00€
121,5x53,5x26	68	□	99-264V	50-60Hz	2-49V	350mA	17	ON-OFF	71-E079-00-00	62.40€
121,5x53,5x26	68	□	99-264V	50-60Hz	2-49V	700mA	30	DALI2	71-E080-00-00	97.40€
135x80x31	68	□	99-264V	50-60Hz	10-50V	350mA	17,5	0-10V;1-10V;DALI2	71-E083-00-00	132.40€
135x80x31	68	□	99-264V	50-60Hz	10-50V	700mA	70	0-10V;1-10V;DALI2	71-E086-00-00	131.40€
135x80x31	68	□	99-264V	50-60Hz	10-50V	1400mA	70	0-10V;1-10V;DALI2	71-E216-00-00	132.40€
130x38x28	20	□	110-240V	50-60Hz	2-14V	1400mA	18	ON-OFF	71-E217-00-00	26.40€
115x34x19	20	□	90-264V	50-60Hz	1-41,5V	60-360mA	15	ON-OFF	71-E218-00-00	29.90€
110,4x52x22	20	□	110-240V	50-60Hz	10-53V	100-380mA	20	DALI	71-E219-00-00	66.40€
110x76x30	20	⊕	100-240V	50-60Hz	2-44V	1050-2100mA	60	1-10V;DALI2;PUSH	71-E221-00-00	94.35€
300x47x47	67	□	100-240V	50-60Hz	2-4V	1200mA	4,8	ON-OFF	71-E225-05-05	39.00€
300x47x47	67	□	100-240V	50-60Hz	6-14,5V	700mA	10	ON-OFF	71-E226-05-05	39.00€
155x80x70	20	□	220-240V	50-60Hz	2,5-5V	1200mA	6	ON-OFF	71-E364-05-05	79.00€
135x80x31	68	□	99-264V	50-60Hz	10-50V	1200mA	60	1-10V;DALI2	71-E518-00-00	114.85€

Fuente de Alimentación / Fonte de alimentação



L x W x H mm	IP	CLASS	V in	Frecuencia Frequência	Constant voltage Vdc (V)	Potencia máxima (W) Potência máxima (W)	Protocol		
167x38,4x29,3	20	⊕	100-240V	50-60Hz	12V	20	ON-OFF	71-5489-00-00	32.90€
202x71,2x45	67	⊕	100-240V	50-60Hz	24V	100	ON-OFF	71-6341-00-00	57.60€
240x60x49	20	□	220-240V	50-60Hz	24V	150	ON-OFF	71-6343-00-00	77.85€
244x71x37,5	67	□	100-305V	50-60Hz	24V	240	ON-OFF	71-6345-00-00	104.20€
153x67x30,5	20	□	220-240V	50-60Hz	24V	39,9	PHASE CUT 240V	71-6431-00-00	33.55€
219x63x35,5	67	□	100-305V	47-63Hz	48V	150	ON-OFF	71-7646-00-00	79.70€
244x71x37,5	67	□	100-305V	47-63Hz	48V	240	ON-OFF	71-7647-00-00	122.10€
191x63x38	67	□	90-305V	47-63Hz	24V	120	CASAMBI; PWM	71-A242-00-00	249.60€
252x90x44	67	⊕	90-305V	47-63Hz	48V	320	ON-OFF	71-B077-00-00	209.85€
262x43x125	67	⊕	90-305V	47-63Hz	48V	480	ON-OFF	71-B078-00-00	335.05€
150x53x35	67	□	90-305V	47-63Hz	24V	60	DALI2	71-E098-00-00	95.40€
191x63x37,5	67	□	90-305V	47-63Hz	24V	120	DALI2	71-E099-00-00	144.80€
205x42x10	67	□	100-240V	50-60Hz	24V	20,16	ON-OFF	71-E101-05-05	55.40€
148x40x32	67	□	90-305V	50-60Hz	24V	25	ON-OFF	71-E158-00-00	50.25€
162,5x43x32	67	□	90-305V	50-60Hz	24V	60	ON-OFF	71-E159-00-00	59.15€
219x63x36	67	⊕	90-295V	50-60Hz	24V	150	ON-OFF	71-6344-00-00	67.45€
252x90x44	67	⊕	90-305V	50-60Hz	24V	320	ON-OFF	71-6346-00-00	221.65€
129x76x32	20	⊕	100-240V	50-60Hz	24V	36	ON-OFF	71-A199-00-00	40.50€
225x60x36	20	□	220-240V	50-60Hz	24V	70	ON-OFF	71-6342-00-00	56.95€
219x63x36	67	⊕	100-305V	50-60Hz	24V	150	DALI	71-7708-00-00	73.60€
195x68x40	67	□	100-305V	50-60Hz	48V	200	DALI2	71-E517-00-00	73.60€

Sensores / Sensores



□ 12V AC

L x W x H mm	V in F (Hz)	Luminarias Luminárias max.	Protocol		Code
120 x 40 x 35	220-240V 50-60Hz	4 Drivers	D4i	White Sensor D4i Connected to Track	35-A075-14-00 On Request
120 x 40 x 35	220-240V 50-60Hz	4 Drivers	D4i	Black Sensor D4i Connected to Track	35-A075-60-00 On Request

Equipos de control / Equipamentos de controlo



□ IP20 ⊕

L x W x H mm	IP	CLASS	V in	Frecuencia Frequência	Potencia máxima (W) Potência máxima (W)	Protocol		
153x65x20	20	⊕	12-24V 85-240V		4CHx48W	DMX	71-3493-00-00	192.90€
40,4x36,3x14	20	□	220-240V 12-24V	50-60Hz	Max.100W (230V)	CASAMBI-RLC	71-5959-00-00	95.25€
56,5x35,8x22,3	20	□	24-48V 220-240V	50-60Hz	Max. 1 driver	CASAMBI- DALI/O-10V	71-5961-00-00	103.20€
30x72,6x18	66	⊕	100-240V 100-240V		Max.144W	CASAMBI- PWM	71-8050-00-00	141.05€
143x18x59	20	⊕	100-240V 47-63Hz		Max. 64 devices	CASAMBI-DALI	71-8115-00-00	388.00€
108x108x62	67	□	90-305V 47-63Hz	50-60Hz	Max. 64 devices	CASAMBI-DALI	71-A237-00-00	458.40€
108x108x62	67	□	90-305V 47-63Hz	50-60Hz	Max. 32 devices	CASAMBI-DMX	71-A238-00-00	458.40€
91x45x124	67	◇	90-305V 47-63Hz	50-60Hz	Max. 64 devices	CASAMBI	71-A243-14-14	965.50€
91x45x124	67	◇	90-305V 47-63Hz	50-60Hz	Max. 64 devices	CASAMBI	71-A243-60-60	965.50€

Tabla para la selección de fuentes de alimentación y/o controladores
Tabela para a selecção de fonte de alimentação e controladores

														Fuente de alimentación no regulable Fonte de alimentação não regulável										Fuentes y controladores regulables Fontes e controladores reguláveis					
														Referencia Referência										1-10V DALI2 DALI2 DALI DALI DT8 2channel DMX 4channel					
														71-E158 71-A199 71-E159 71-6342 71-6341 71-6343 71-6344 71-6345 71-6346										71-0727 71-E098 71-E099 71-7708 71-B401 71-3493					
														Tensión alimentación (Vin) Tensão alimentação (Vin)										12/ 24VDC 100- 305VAC 100- 305VAC 100- 305VAC 198- 264VAC 12/ 24VDC					
														Tensión de salida Tensão de saída										12/ 24VDC 24VDC 24VDC 24VDC 24VDC 12/ 24VDC					
														P (W)										25 36 60 75 100 150 150 240 320					
														IP										67 20 67 20 67 20 67 67 67					
														PAG.										1281 1281 1281 1281 1281 1281 1281 1281 1281					
Referencia Referência	Serie XXXXXX	T Kelvin	P (W)	Vdc	L(m)	W/m	Metros máximos de tira que puede alimentar cada equipo Metros máximos de fita que pode alimentar cada fonte														Metros máximos de tira que puede alimentar cada equipo Metros máximos de fita que pode alimentar cada fonte								
91-7908	BASIC 4,8	2700	24	24	5	4,8	5	6	11	14	18	28	28					59	11	23	28								
91-7909		3000	24	24	5	4,8	5	6	11	14	18	28	28					59	11	23	28								
91-7910		4000	24	24	5	4,8	5	6	11	14	18	28	28					59	11	23	28								
91-7911		6000	24	24	5	4,8	5	6	11	14	18	28	28					59	11	23	28								
91-7912		2700	24	24	5	4,8	5	6	11	14	18	28	28					59	11	23	28								
91-7913		3000	24	24	5	4,8	5	6	11	14	18	28	28					59	11	23	28								
91-7914		4000	24	24	5	4,8	5	6	11	14	18	28	28					59	11	23	28								
91-7915		6000	24	24	5	4,8	5	6	11	14	18	28	28					59	11	23	28								
91-A012		RGB	24	24	5	4,8																	27						
91-3282	BASIC 9,6	2500	48	24	5	9,6	2	3	5	6	9	14	14	23	30			29	5	11	14								
91-7916		2700	48	24	5	9,6	2	3	5	6	9	14	14	23	30			29	5	11	14								
91-7917		3000	48	24	5	9,6	2	3	5	6	9	14	14	23	30			29	5	11	14								
91-7918		4000	48	24	5	9,6	2	3	5	6	9	14	14	23	30			29	5	11	14								
91-7919		6000	48	24	5	9,6	2	3	5	6	9	14	14	23	30			29	5	11	14								
91-7920		RGB	48	24	5	9,6																	14						
91-7921		2700	48	24	5	9,6	2	3	5	6	9	14	14	23	30			29	5	11	14								
91-7922		3000	48	24	5	9,6	2	3	5	6	9	14	14	23	30			29	5	11	14								
91-7923		4000	48	24	5	9,6	2	3	5	6	9	14	14	23	30			29	5	11	14								
91-7924		6000	48	24	5	9,6	2	3	5	6	9	14	14	23	30			29	5	11	14								
91-7925		RGB	48	24	5	9,6																	14						
91-7926	BASIC 14,4	2700	72	24	5	14,4	1	2	4	5	5	9	9	14	20			19	4	7	9								
91-7927		3000	72	24	5	14,4	1	2	4	5	5	9	9	14	20			19	4	7	9								
90-A013		3000	72	24	5	14,4	1	2	4	5	5	9	9	14	20			19	4	7	9								
91-2379		RGB	72	24	5	14,4																	9						
91-7928	BASIC 19,2	2700	96	24	5	19,2	1	1	3	3	5	6	6	11	14			14	3	5	6								
91-A016		2700	96	24	5	19,2	1	1	3	3	5	6	6	11	14			14	3	5	6								
91-7929		3000	96	24	5	19,2	1	1	3	3	5	6	6	11	14			14	3	5	6								
91-5567		3000	96	24	5	19,2	1	1	3	3	5	6	6	11	14			14	3	5	6								
91-A014		4000	96	24	5	19,2	1	1	3	3	5	6	6	11	14			14	3	5	6								
91-A015		6000	96	24	5	19,2	1	1	3	3	5	6	6	11	14			14	3	5	6								
91-5571	BASIC 28,8	2700	144	24	5	28,8		1	2	2	3	5	5	7	10			9	2	4	5								
91-5572		3000	144	24	5	28,8		1	2	2	3	5	5	7	10			9	2	4	5								
91-5573		4000	144	24	5	28,8		1	2	2	3	5	5	7	10			9	2	4	5								






































Receptores RF con mando a distancia Recetor RF com comando à distância				Frontal de pared Frontal de parede	Frontal blanco dinámico (TW) / Frontal branco dinâmico (TW)	Módulo Casambi PWM 4 canales / Módulo Casambi PWM 4 canales	Módulo Casambi PWM 1 canal / Módulo Casambi PWM 1 canal
RF Reciever 4 channel	RF Reciever 1 channel	RGB	White	PWM/RGBW	DALI DT8	Wireless	Wireless
							
71-7669	71-7668	71-7667	71-7670	71-7664	71-B361	71-8050	71-A242
12/24 Vdc	12/24 Vdc			12/24VDC	220-240VAC	12/24VDC	90-305VAC
12/24 VDC	12/24 VDC			12/24VDC	DALI (17V)	12/24VDC	24VDC
4×5A	96/192			4×5A	Max.52mA	6A	120
20	20			20	20	20	67
1281	1281	1281	1281	1281	1281	1281	1281
Metros máximos de tira que puede alimentar cada equipo Metros máximos de fita que pode alimentar cada fonte				Metros máximos de tira que puede alimentar cada equipo Metros máximos de fita que pode alimentar cada fonte	Metros máximos de tira que puede alimentar cada equipo Metros máximos de fita que pode alimentar cada fonte	Metros máximos de tira que puede alimentar cada equipo Metros máximos de fita que pode alimentar cada fonte	Metros máximos de tira que puede alimentar cada equipo Metros máximos de fita que pode alimentar cada fonte
	36						23
	36						23
	36						23
	36						23
	36						23
	36						23
	36						23
	36						23
67				67		28	
	18						11
	18						12
	18						12
	18						12
	18						12
33				33		14	
	18						12
	18						12
	18						12
	18						12
33				33		14	
	12						8
	12						8
22				22		9	
	9				Max. 25PSUs (52mA)		6
	9						6
	9						6
	9						6
	9						6
	6						4
	6						4
	6						4

Tabla para la selección de fuentes de alimentación y/o controladores
Tabela para a seleção de fonte de alimentação e controladores






























		Fuente de alimentación no regulable Fonte de alimentação não regulável											Fuentes y controladores regulables Fontes e controladores reguláveis										
													1-10V	DALI2	DALI2	DALI	DALI DT8 2channel	DMX 4channel					
Referencia Referência	Serie XXXXXX	T Kelvin	P (W)	Vdc	L(m)	W/m	Metros máximos de tira que puede alimentar cada equipo Metros máximos de fita que pode alimentar cada fonte											71-0727	71-E098	71-E099	71-7708	71-B401	71-3493
							2	3	5	6	9	14	14	23	30	12/ 24VDC	100- 305VAC	100- 305VAC	100- 305VAC	198- 264VAC	12/ 24VDC		
							24VDC											12/ 24VDC	24VDC	24VDC	24VDC	24VDC	12/ 24VDC
							25	36	60	75	100	150	150	240	320	2x6.5A	60	120	150	160	4x2A		
							67	20	67	20	67	20	67	67	67	20	67	67	67	20	20		
							PAG.	1281	1281	1281	1281	1281	1281	1281	1281	1281	1281	1281	1281	1281	1281		
Referencia Referência	Serie XXXXXX	T Kelvin	P (W)	Vdc	L(m)	W/m	Metros máximos de tira que puede alimentar cada equipo Metros máximos de fita que pode alimentar cada fonte											Metros máximos de tira que puede alimentar cada equipo Metros máximos de fita que pode alimentar cada fonte					
91-7930	PERFORMANCE 9,6	2700	48	24	5	9,6	2	3	5	6	9	14	14	23	30	29	5	11	14				
91-7931		3000	48	24	5	9,6	2	3	5	6	9	14	14	23	30	29	5	11	14				
91-A020		3000	48	24	5	9,6	2	3	5	6	9	14	14	23	30	29	5	11	14				
91-A017		4000	48	24	5	9,6	2	3	5	6	9	14	14	23	30	29	5	11	14				
91-A019		RGBW	48	24	5	9,6																18	
91-A021		RGBW	48	24	5	9,6																18	
91-7932	PERFORMANCE 14,2	2700	72	24	5	14,4	1	2	4	5	9	9	14	20	19	4	7	9					
91-7933		3000	72	24	5	14,4	1	2	4	5	9	9	14	20	19	4	7	9					
91-A023		3000	72	24	5	14,4	1	2	4	5	9	9	14	20	19	4	7	9					
91-A022		4000	72	24	5	14,4	1	2	4	5	9	9	14	20	19	4	7	9					
91-7934	PERFORMANCE 19,2	2700	96	24	5	19,2	1	1	3	3	5	6	6	11	14	14	3	5	6				
91-A024		2700	96	24	5	19,2	1	1	3	3	5	6	6	11	14	14	3	5	6				
91-7935		3000	96	24	5	19,2	1	1	3	3	5	6	6	11	14	14	3	5	6				
91-A025		3000	96	24	5	19,2	1	1	3	3	5	6	6	11	14	14	3	5	6				
91-7936		4000	96	24	5	19,2	1	1	3	3	5	6	6	11	14	14	3	5	6				
91-7937		RGB	72	24	5	14,4																10	
91-7938		RGBW	96	24	5	19,2																10	
91-7939	2500-6000	96	24	5	19,2														8				
91-7940	PERFORMANCE 28,8	2700	144	24	5	28,8		1	2	2	3	5	5	7	10	9	2	4	5				
91-7941		3000	144	24	5	28,8		1	2	2	3	5	5	7	10	9	2	4	5				
91-A026	ON ADVANCED COB	3000	40	24	5	8,0	3	4	6	8	11	16	16	27		35	6	14	16				
91-A000	ASAI 3D	3000	14	24	1	14,4	1	2	4	5	9	9	14	20	19	4	7	9					
91-A002		4000	14	24	1	14,4	1	2	4	5	9	9	14	20	19	4	7	9					
91-A001		3000	115,2	24	8	14,4	1	2	4	5	9	9	14	20	19	4	7	9					
91-A003		4000	115,2	24	8	14,4	1	2	4	5	9	9	14	20	19	4	7	9					
91-A004		RGB	14,4	24	1	14,4																10	
91-A005		RGB	115,2	24	8	14,4																10	

Receptores RF con mando a distancia Recetor RF com comando à distância				Frontal de pared Frontal de parede	Frontal blanco dinámico (TW) / Frontal branco dinâmico (TW)	Módulo Casambi PWM 4 canales / Módulo Casambi PWM 4 canales	Módulo Casambi PWM 1 canal / Módulo Casambi PWM 1 canal
RF Reciever 4 channel	RF Reciever 1 channel	RGB	White	PWM/RGBW	DALI DT8	Wireless	Wireless
							
71-7669	71-7668	71-7667	71-7670	71-7664	71-B361	71-8050	71-A242
12/24 Vdc	12/24 Vdc			12/24VDC	220-240VAC	12/24VDC	90-305VAC
12/24 VDC	12/24 VDC			12/24VDC	DALI (17V)	12/24VDC	24VDC
4×5A	96/192			4×5A	Max.52mA	6A	120
20	20			20	20	20	67
1281	1281	1281	1281	1281	1281	1281	1281
Metros máximos de tira que puede alimentar cada equipo Metros máximos de fita que pode alimentar cada fonte				Metros máximos de tira que puede alimentar cada equipo Metros máximos de fita que pode alimentar cada fonte	Metros máximos de tira que puede alimentar cada equipo Metros máximos de fita que pode alimentar cada fonte	Metros máximos de tira que puede alimentar cada equipo Metros máximos de fita que pode alimentar cada fonte	Metros máximos de tira que puede alimentar cada equipo Metros máximos de fita que pode alimentar cada fonte
	18						12
	18						12
	18						12
	18						12
45				45		14	
45				45		14	
	12						8
	12						8
	12						8
	12						8
	9						6
	9						6
	9						6
	9						6
	9						6
22				22		9	
22				22		7	
					Max. 25PSUs (52mA)	7	
	6						4
	6						4
	21						14
	12						8
	12						8
	12						8
	12						8
22				22		9	
22				22		9	










Acabados / Acabamentos

	00	Blanco	Branco
	01	Oro	Ouro
	05	Negro	Preto
	06	Cobre	Cobre
	08	Verde	Verde
	12	Fumé	Fumado
	14	Blanco	Branco
	15	Ámbar	Âmbar
	18	Marrón	Castanho
	21	Cromo	Cromado
	23	Oro	Ouro
	27	Latonado	Latão
	34	Gris	Cinzento
	37	Transparente	Transparente
	45	Anodizado negro mate	Anodizado preto mate
	48	Acero cincado	Aço zincado
	54	Aluminio anodizado	Alumínio anodizado
	55	Alabastro	Alabastro
	60	Negro	Preto
	81	Níquel satinado	Níquel acetinado
	92	Fresno oscuro	Cinza escura
	93	Fresno claro	Cinzento claro
	AF	Aluminio satinado	Alumínio Acetinado
	AH	Plata	Prata
	AP	Oro	Ouro
	BW	Blanco	Branco
	BY	Arena	Areia
	B8	Cristal satinado	Vidro acetinado
	CA	Acero inoxidable AISI 316	Aço Inoxidável AISI 316








Acabados / Acabamentos

	CI	Marrón	Castanho
	CS	Gris cemento	Cinzento cimento
	CT	Oxido pintado	Óxido pintado
	DC	Cemento	Cimento
	DL	Oro	Ouro
	DN	Oro mate	Ouro mate
	DO	Latón pulido	Latão polido
	EF	Oro	Ouro
	EK	Gris oscuro	Cinza escuro
	EL	Tela perforada blanca	Tela perforada branca
	EM	Gris piedra	Cinzento pedra
	EN	Madera nogal	Madeira nogueira
	EO	Madera roble	Madeira carvalho
	EP	Oro intenso	Ouro intenso
	EQ	Marrón claro	Castanho claro
	ES	Rattan natural	Rattan natural
	ET	Oro pintado	Ouro pintado
	EU	Blanco brillante	Branco brilhante
	EV	Negro brillante	Preto brilhante
	EX	Gris oliva	Cinzento oliva
	E4	Patiné	Patiné
	F1	Cristal arenado	Vidro fosco
	F5	Oro	Ouro
	F9	Arenado	Areado
	GA	Fieltro gris claro	Feltro cinzento claro
	GB	Fieltro gris oscuro	Feltro cinzento escuro
	G5	Cristal pintado blanco interior	Vidro pintado branco interior
	G7	Negro texturizado	Preto texturizado
	H13W	Negro	Preto

Acabados / Acabamentos

	H2	Blanco texturizado	Branco texturizado
	I6	Anodizado gratado	Anodizado escovado
	I7	Oro PVD	Ouro PVD
	I8	Gun Metal PVD	Gun Metal PVD
	K3	Cristal espejo	Vidro espelho
	L7	Negro/Negro/Negro	Preto/Preto/Preto
	L8	Negro/Oro/Oro	Preto/Ouro/Ouro
	L9	Negro/Oro/Transparente	Nero/Ouro/Transparente
	M1	Blanco opal	Branco opalino
	M3	Anodizado	Anodizado
	N3	Gris	Cinzento
	O1	Blanco/Oro/Oro	Branco/Ouro/Ouro
	O2	Blanco/Oro/Blanco	Branco/Ouro/Branco
	O3	Oro/Oro/Oro	Ouro/Ouro/Ouro
	O4	Oro/Oro/Transparente	Ouro/Ouro/Transparente
	O5	Negro/Gris/Gris	Preto/Cinzento/Cinzento
	O6	Negro/Gris/Transparente	Nero/Cinzento/Transparente
	O7	Blanco/Gris/Gris	Branco/Cinzento/Cinzento
	O8	Blanco/Gris/Transparente	Branco/Cinzento/Transparente
	O9	Gris/Gris/Gris	Cinzento/Cinzento/Cinzento
	P7	Gris/Gris/Transparente	Cinzento/Cinzento/Transparente
	S2	Aluminio satinado	Alumínio Acetinado
	T007	Blanco	Branco
	WG	Blanco/Oro	Branco/Ouro
	WH	Negro/Blanco	Preto/Branco
	WI	Oro/Blanco	Ouro/Branco
	WJ	Oro/Oro	Ouro/Ouro
	WK	Oro/Negro	Ouro/Preto
	WL	Negro/Blanco	Preto/Branco

























Acabados / Acabamentos
























	WM	Negro/Oro	Preto/Ouro
	WN	Negro/Negro	Preto/Preto
	WP	Sin marco/Blanco	Trimless/Branco
	WQ	Sin marco/Negro	Trimless/Preto
	WR	Blanco/blanco	Branco/branco
	WS	Sin marco/Oro	Trimless/Ouro
	WT	Sin marco/Blanco	Trimless/Branco

Materiales / Materiais

























ABS	ABS	ABS
ACR	Acrílico	Acrílico
AISI202	Acero inoxidable AISI 202	Aço inoxidável AISI 202
AISI304	Acero inoxidable AISI 304	Aço inoxidável AISI 304
AISI316	Acero inoxidable AISI 316	Aço inoxidável AISI 316
AL	Aluminio	Alumínio
ALAB	Alabastro	Alabastro
BR	Latón	Latão
CON	Cemento	Cimento
FELT	Fieltro	Feltro
G	Grafeno	Grafeno
GL	Fibra de vidrio	Fibra de vidro
GLA	Cristal	Vidro
PC	Polycarbonato	Polycarbonato
PC+ABS	Polycarbonato + ABS	Polycarbonato + ABS
PLABS	Plástico	Plástico
PLSTER	Yeso	Gesso
PMMA	PMMA	PMMA
POLI	Tecnopolímero	Tecnopolímero
PP	Polipropileno	Polipropileno
PUR	Poliuretano	Poliuretano
PVC	PVC	PVC
R	Resina	Resina
RATAN	Ratan	Rattan
ST	Acero	Aço
TEX	Textil	Têxtil
WASHI	Papel japonés	Papel japonês
WOOD	Madera	Madeira
WOODT	Madera de teca	Madeira de teca

Simbología / Simbologia

	Sistema de codificación para indicar el grado de protección proporcionado por un envolvente contra la entrada de elementos sólidos y líquidos	Sistema de codificação para a indicação do grau de proteção proporcionado por um envolvente contra a entrada de objetos sólidos e líquidos
	Novedad	Novidade
	Material de la estructura	Material da estrutura
	Sistema de codificación para indicar el grado de protección proporcionado por un envolvente contra los impactos mecánicos nocivos. Energía de impacto (Jules)	Sistema de codificação para a indicação do grau de proteção proporcionado por um envolvente contra os impactos mecânicos nocivos. Energia de impacto (joules)
	Material del difusor	Material do difusor
	UGR	UGR
	Low Flicker	Low Flicker
	Clase I	Classe I
	Clase II	Classe II
	Clase III	Classe III
	Horas de vida	Horas de vida
	Cumple con la eficacia luminosa exigida para obtener el certificado de construcción sostenible BREEAM, calculada dividiendo los lúmenes reales por la potencia total de la luminaria.	Cumprir a eficácia luminosa exigida para obter o certificado de construção sustentável BREEAM, calculada pela divisão dos lúmenes reais pela potência total da luminária.
	MacAdam	MacAdam
	WELL. Contribuye al cumplimiento de la característica L06 según el WELL Building Standard®.	WELL. Contribui para o cumprimento da característica L06 de acordo com o WELL Building Standard®.
	Switch CCT	Switch CCT
	RGB Light	RGB Light
	Luminarias no adecuadas para cubrirse con material aislante térmico	Luminárias não adequadas para serem cobertas com material isolante térmico
	Luminarias no adecuadas para el montaje directo en superficies normalmente inflamables	Luminárias não adequadas para a montagem direta em superfícies normalmente inflamáveis
	ATENCIÓN - Esta luminaria puede soportar una carga estática limitada. ES APTA para zonas donde eventualmente circulan vehículos a baja velocidad. NO ES APTA para zonas de paso habitual de vehículos	ATENÇÃO - Esta luminária pode suportar uma carga estática limitada. É ADEQUADA para zonas onde, eventualmente, circulam veículos a baixa velocidade. NÃO É ADEQUADA para zonas de passagem habitual de veículos
	Nº de metros máximos. de conexión en serie	Nº de metros máximo de ligação em série
	x metros de cable	x metros de cabo
	Doble salida de cable	Dupla saída de cabos
	Luminaria adecuada para instalar en ambientes con atmósfera marina	Luminária adequada para instalar em ambientes com atmosfera marinha
	Drenaje. Ver las recomendaciones de instalación a la pág. 1279	Drenagem. Ver as recomendações de instalação na pág. 1279
	Incluye sistema de fijación al suelo desarrollada por LedsC4 que garantiza la robustez y durabilidad de las luminarias y que entre ellas no haya diferencias de inclinación aunque el suelo sea irregular.	Inclui um sistema de fixação ao solo desenvolvido pela LedsC4 que garante a robustez e durabilidade das luminárias e que entre elas não existam diferenças de inclinação, mesmo que o solo seja irregular.

	Orientable	Orientável
	Orientable	Orientável
	Orientable	Orientável
	Orientable	Orientável
	Orientable	Orientável
	Orientable	Orientável
	Orientable	Orientável
	Orientable	Orientável
	Interruptor de encendido	Interruptor de ligar/desligar
	Doble interruptor de encendido	Duplo interruptor de ligar/desligar
	Interruptor táctil	Interruptor tátil
	Interruptor de encendido en el cable	Interruptor de ligar/desligar no fio
	Espejo de aumento x5	Espelho de aumento x5
	Espejo de aumento x3	Espelho de aumento x3
	Mando a distancia	Comando à distância
	Nº de metros máximos. de conexión en serie	Nº de metros máximo de ligação em série
	Antifog. Sistema incluido para evitar que el espejo se empañe con el vapor de agua.	Antineblina. Sistema incluído para evitar que o espelho embacie com o vapor de água.
	La lámina de seguridad es una película aplicada en el reverso de los espejos para evitar las lesiones causadas en caso de rotura del cristal.	A lâmina de segurança é uma película aplicada na parte posterior dos espelhos para evitar lesões provocadas em caso de quebra do vidro.
	Luminaria apta para el paso de vehículos según normativa EN 60598-2-13 (ensayos de resistencia a la torsión y carga cortante).	Luminária adequada à passagem de veículos segundo a norma EN 60598-2-13 (ensaio de resistência à torção e força cortante).
	Airflow (CFM). Unidad de medida del caudal de aire del ventilador (pies cúbicos por minuto).	Airflow (CFM). Unidade de medida do caudal de ar do ventilador (pés cúbicos por minuto).
	DC Motors. Motor de corriente continua. Mejor eficiencia y consumo.	DC Motors. Motor de corrente continua. Melhor eficiência e consumo.
	Incorpora fuente de luz	Incorpora fonte de luz
	Material de las palas	Material das lâminas

Simbología / Simbologia

	La función inversa hace girar las palas en sentido contrario. Durante los meses de frío, permite desplazar el aire caliente desde el techo hasta el suelo y calentar la estancia ahorrando energía usándolo con el sistema de calefacción.	A função inversa faz rodar as lâminas em sentido contrário. Durante os meses frios, permite deslocar o ar quente do teto para o chão e aquecer a divisão poupando energia utilizando-o com o sistema de aquecimento.
	Velocidad de ventilación, velocidad de giro del motor.	Velocidade de ventilação, velocidade de rotação do motor.
	Conexión USB	Ligação USB
	Conexión USB-C	Ligação USB-C
	Corte a medida	Corte à medida
	Fuente de luz no reemplazable	Fonte de luz não substituível
	Fuente de luz reemplazable por un técnico cualificado	Fonte de luz substituível por um técnico qualificado
	Fuente de luz reemplazable por el usuario final	Fonte de luz substituível pelo usuário final
	Driver no reemplazable	Driver não substituível
	Driver reemplazable por un técnico cualificado	Driver substituível por um técnico qualificado
	Driver reemplazable por el usuario final	Driver substituível pelo usuário final
	Wireless	Wireless
	Sensor	Sensor
	Luminarias con conectividad integrada.	Luminárias com conectividade integrada.
	Luminarias que pueden ser conectivas mediante un accesorio conectivo.	Luminárias que podem ser conectivas mediante um acessório conectivo.
	Equipo no incluido	Equipamento não incluído
	Equipo incluido	Equipamento incluído
	Los anclajes permiten su instalación en techos de X mm a X mm	As fixações permitem a sua instalação em tetos de X mm a X mm
	Consultar disponibilidad	Consultar Disponibilidade
	Diámetro de empotramiento	Diâmetro de encastramento
	Corte de empotramiento	Corte de encastramento
	El driver sí pasa por el agujero de empotrar	O driver passa pelo orifício de encastrar
	El driver no pasa por el agujero de empotrar	O driver não passa pelo orifício de encastrar
	Variación de la temperatura de color de blanco cálido a frío	Variação da temperatura de cor de branco quente a frio

Índice por referencias / Índice por referências

Referencia Referência	Pág. Pág.	Referencia Referência	Pág. Pág.	Referencia Referência	Pág. Pág.	Referencia Referência	Pág. Pág.
00-0002-XX-XX	944	00-5979-XX-XX	1011	00-6666-XX-XX	912	00-7728-XX-XX	949
00-0073-XX-XX	1021	00-5980-XX-XX	959	00-6667-XX-XX	912	00-7729-XX-XX	949
00-0641-XX-XX	944	00-5981-XX-XX	1005	00-6668-XX-XX	913	00-7730-XX-XX	949
00-0642-XX-XX	944	00-5982-XX-XX	1005	00-6669-XX-XX	913	00-7731-XX-XX	949
00-1640-XX-XX	1002	00-5989-XX-XX	1009	00-6670-XX-XX	937	00-7732-XX-XX	949
00-2726-XX-XX	953	00-5990-XX-XX	1009	00-6671-XX-XX	937	00-7898-XX-XX	1017
00-2727-XX-XX	953	00-5991-XX-XX	1010	00-7341-XX-XX	120	00-7899-XX-XX	1017
00-3642-XX-XX	945	00-5992-XX-XX	1010	00-7342-XX-XX	120	00-7900-XX-XX	1017
00-3646-XX-XX	945	00-5993-XX-XX	1011	00-7382-XX-XX	941	00-7901-XX-XX	1017
00-3647-XX-XX	945	00-5994-XX-XX	1011	00-7383-XX-XX	941	00-7902-XX-XX	1017
00-3648-XX-XX	945	00-5995-XX-XX	1009	00-7384-XX-XX	941	00-7903-XX-XX	1017
00-3649-XX-XX	945	00-5996-XX-XX	1010	00-7385-XX-XX	941	00-7904-XX-XX	1017
00-3685-XX-XX	1003	00-5997-XX-XX	1011	00-7388-XX-XX	976	00-7905-XX-XX	1017
00-4037-XX-XX	959	00-5999-XX-XX	921	00-7389-XX-XX	976	00-7977-XX-XX	1223
00-4925-XX-XX	1007	00-6000-XX-XX	921	00-7390-XX-XX	976	00-7979-XX-XX	1223
00-4926-XX-XX	1007	00-6001-XX-XX	921	00-7391-XX-XX	977	00-7980-XX-XX	1223
00-4941-XX-XX	227	00-6002-XX-XX	921	00-7392-XX-XX	976	00-7981-XX-XX	1223
00-4944-XX-XX	227	00-6010-XX-XX	916	00-7393-XX-XX	977	00-7984-XX-XX	999
00-4947-XX-XX	227	00-6011-XX-XX	916	00-7394-XX-XX	978	00-7985-XX-XX	999
00-4950-XX-XX	227	00-6012-XX-XX	917	00-7395-XX-XX	978	00-7986-XX-XX	999
00-4953-XX-XX	227	00-6013-XX-XX	917	00-7396-XX-XX	977	00-7992-XX-XX	1027
00-4962-XX-XX	227	00-6014-XX-XX	950	00-7397-XX-XX	977	00-7993-XX-XX	1027
00-5275-XX-XX	951	00-6017-XX-XX	910	00-7398-XX-XX	979	00-8107-XX-XX	971
00-5346-XX-XX	1009	00-6018-XX-XX	910	00-7399-XX-XX	979	00-8108-XX-XX	971
00-5347-XX-XX	1009	00-6019-XX-XX	912	00-7400-XX-XX	978	00-8109-XX-XX	1029
00-5348-XX-XX	1010	00-6020-XX-XX	912	00-7401-XX-XX	978	00-8110-XX-XX	1029
00-5349-XX-XX	1010	00-6021-XX-XX	911	00-7402-XX-XX	980	00-8248-XX-XX	871
00-5350-XX-XX	1011	00-6066-XX-XX	912	00-7403-XX-XX	980	00-8261-XX-XX	872
00-5351-XX-XX	1011	00-6067-XX-XX	912	00-7404-XX-XX	979	00-8271-XX-XX	872
00-5456-XX-XX	1021	00-6303-XX-XX	925	00-7405-XX-XX	979	00-8276-XX-XX	874
00-5478-XX-XX	1005	00-6304-XX-XX	925	00-7588-XX-XX	993	00-8280-XX-XX	875
00-5479-XX-XX	1005	00-6305-XX-XX	925	00-7589-XX-XX	993	00-8285-XX-XX	875
00-5574-XX-XX	1009	00-6306-XX-XX	924	00-7590-XX-XX	993	00-8292-XX-XX	871
00-5575-XX-XX	1009	00-6307-XX-XX	924	00-7591-XX-XX	993	00-8296-XX-XX	872
00-5576-XX-XX	1010	00-6308-XX-XX	924	00-7614-XX-XX	929	00-8299-XX-XX	872
00-5577-XX-XX	1010	00-6314-XX-XX	925	00-7615-XX-XX	929	00-8301-XX-XX	875
00-5578-XX-XX	1011	00-6315-XX-XX	925	00-7685-XX-XX	925	00-8302-XX-XX	933
00-5579-XX-XX	1011	00-6316-XX-XX	925	00-7686-XX-XX	925	00-8303-XX-XX	933
00-5678-XX-XX	1023	00-6317-XX-XX	924	00-7687-XX-XX	925	00-8304-XX-XX	933
00-5693-XX-XX	941	00-6318-XX-XX	924	00-7688-XX-XX	925	00-8305-XX-XX	933
00-5694-XX-XX	941	00-6319-XX-XX	924	00-7689-XX-XX	925	00-8306-XX-XX	933
00-5695-XX-XX	941	00-6452-XX-XX	916	00-7690-XX-XX	925	00-8307-XX-XX	933
00-5696-XX-XX	941	00-6454-XX-XX	916	00-7691-XX-XX	924	00-8317-XX-XX	911
00-5922-XX-XX	232	00-6455-XX-XX	916	00-7692-XX-XX	924	00-8337-XX-XX	1019, 1259
00-5923-XX-XX	232	00-6457-XX-XX	916	00-7693-XX-XX	924	00-8348-XX-XX	987
00-5928-XX-XX	232	00-6458-XX-XX	917	00-7694-XX-XX	924	00-8364-XX-XX	987
00-5929-XX-XX	232	00-6460-XX-XX	917	00-7695-XX-XX	924	00-8365-XX-XX	987
00-5977-XX-XX	1009	00-6461-XX-XX	917	00-7696-XX-XX	924	00-8366-XX-XX	980
00-5978-XX-XX	1010	00-6463-XX-XX	917	00-7727-XX-XX	949	00-8367-XX-XX	980

00-8368-XX-XX	987	00-A027-XX-XX	906	00-A095-XX-XX	871	05-5965-XX-XX	1118
00-8369-XX-XX	987	00-A028-XX-XX	907	00-A096-XX-XX	875	05-6024-XX-XX	1144
00-8370-XX-XX	981	00-A041-XX-XX	907	00-A097-XX-XX	875	05-6069-XX-XX	1119
00-8371-XX-XX	981	00-A042-XX-XX	905	00-A098-XX-XX	875	05-6193-XX-XX	1148
00-8372-XX-XX	988	00-A043-XX-XX	905	00-A099-XX-XX	875	05-6395-XX-XX	1255
00-8373-XX-XX	988	00-A044-XX-XX	906	00-A100-XX-XX	876	05-6396-XX-XX	1255
00-8374-XX-XX	981	00-A045-XX-XX	906	00-A101-XX-XX	876	05-6397-XX-XX	1255
00-8375-XX-XX	981	00-A046-XX-XX	907	00-A102-XX-XX	876	05-6398-XX-XX	1255
00-8376-XX-XX	988	00-A047-XX-XX	907	00-A103-XX-XX	876	05-6399-XX-XX	239
00-8377-XX-XX	988	00-A048-XX-XX	905	00-A104-XX-XX	877	05-6405-XX-XX	239
00-8378-XX-XX	982	00-A049-XX-XX	905	00-A105-XX-XX	877	05-6408-XX-XX	239
00-8379-XX-XX	982	00-A050-XX-XX	906	00-A106-XX-XX	877	05-6411-XX-XX	239
00-8380-XX-XX	989	00-A051-XX-XX	906	00-A107-XX-XX	877	05-6420-XX-XX	1137
00-8381-XX-XX	988	00-A052-XX-XX	907	00-A108-XX-XX	876	05-6421-XX-XX	1137
00-8382-XX-XX	982	00-A053-XX-XX	907	00-A109-XX-XX	876	05-6424-XX-XX	1139
00-8383-XX-XX	983	00-A054-XX-XX	872	00-A110-XX-XX	876	05-6428-XX-XX	1138
00-8384-XX-XX	989	00-A055-XX-XX	872	00-A111-XX-XX	876	05-6488-XX-XX	1145
00-8385-XX-XX	989	00-A056-XX-XX	874	00-A112-XX-XX	876	05-7366-XX-XX	1154
00-8386-XX-XX	983	00-A057-XX-XX	875	00-A113-XX-XX	876	05-7367-XX-XX	1154
00-8387-XX-XX	983	00-A058-XX-XX	871	00-A114-XX-XX	876	05-7370-XX-XX	1111
00-8388-XX-XX	989	00-A059-XX-XX	875	00-A115-XX-XX	876	05-7380-XX-XX	1127
00-8389-XX-XX	989	00-A060-XX-XX	871	00-A116-XX-XX	877	05-7381-XX-XX	1127
00-8391-XX-XX	963	00-A061-XX-XX	872	00-A117-XX-XX	877	05-7382-XX-XX	1127
00-8392-XX-XX	963	00-A062-XX-XX	872	00-A118-XX-XX	877	05-7383-XX-XX	1127
00-8393-XX-XX	963	00-A063-XX-XX	875	00-A119-XX-XX	877	05-7385-XX-XX	1085
00-8394-XX-XX	963	00-A064-XX-XX	873	05-0070-XX-XX	1120	05-7387-XX-XX	1044, 1104, 1260
00-8395-XX-XX	963	00-A065-XX-XX	873	05-0071-XX-XX	1121	05-7388-XX-XX	1089
00-8396-XX-XX	963	00-A066-XX-XX	873	05-1507-XX-XX	1256	05-7389-XX-XX	1089
00-8403-XX-XX	967	00-A067-XX-XX	873	05-1508-XX-XX	1256	05-7562-XX-XX	1097
00-8404-XX-XX	967	00-A068-XX-XX	873	05-1793-XX-XX	1124	05-7563-XX-XX	1097
00-8405-XX-XX	967	00-A069-XX-XX	873	05-1794-XX-XX	1124	05-7564-XX-XX	1097
00-8406-XX-XX	967	00-A070-XX-XX	873	05-1796-XX-XX	1124	05-7573-XX-XX	1117
00-8410-XX-XX	881	00-A071-XX-XX	873	05-1798-XX-XX	1124	05-7574-XX-XX	1117
00-8411-XX-XX	881	00-A072-XX-XX	872	05-1804-XX-XX	384	05-7575-XX-XX	1117
00-8412-XX-XX	882	00-A073-XX-XX	872	05-2019-XX-XX	1120	05-7576-XX-XX	1117
00-8413-XX-XX	882	00-A074-XX-XX	872	05-2703-XX-XX	1122	05-7582-XX-XX	1098
00-8414-XX-XX	881	00-A075-XX-XX	872	05-2704-XX-XX	1122	05-7588-XX-XX	1099
00-8415-XX-XX	881	00-A076-XX-XX	873	05-2705-XX-XX	1122	05-7606-XX-XX	1129
00-8513-XX-XX	957	00-A077-XX-XX	873	05-2706-XX-XX	1151	05-7641-XX-XX	1125
00-8514-XX-XX	957	00-A078-XX-XX	873	05-2759-XX-XX	1149	05-7642-XX-XX	1125
00-8527-XX-XX	910	00-A079-XX-XX	873	05-2830-XX-XX	1153	05-7723-XX-XX	1063
00-8528-XX-XX	910	00-A080-XX-XX	874	05-2831-XX-XX	1153	05-7742-XX-XX	1077
00-8533-XX-XX	913	00-A081-XX-XX	874	05-2904-XX-XX	384	05-7830-XX-XX	1253
00-8534-XX-XX	913	00-A082-XX-XX	874	05-3220-XX-XX	1115	05-7831-XX-XX	1253
00-8535-XX-XX	913	00-A083-XX-XX	874	05-3980-XX-XX	1121	05-7832-XX-XX	1253
00-8536-XX-XX	913	00-A084-XX-XX	874	05-4394-XX-XX	1113	05-7833-XX-XX	1253
00-8537-XX-XX	911	00-A085-XX-XX	874	05-4401-XX-XX	1123	05-7834-XX-XX	1253
00-9155-XX-XX	806	00-A086-XX-XX	874	05-4755-XX-XX	1150	05-7975-XX-XX	1159
00-9156-XX-XX	806	00-A087-XX-XX	874	05-5085-XX-XX	1073	05-7976-XX-XX	1159
00-A008-XX-XX	993	00-A088-XX-XX	871	05-5296-XX-XX	1155	05-7982-XX-XX	1147
00-A009-XX-XX	993	00-A089-XX-XX	871	05-5306-XX-XX	1103	05-7983-XX-XX	1251
00-A010-XX-XX	993	00-A090-XX-XX	871	05-5307-XX-XX	1103	05-8102-XX-XX	1071
00-A011-XX-XX	993	00-A091-XX-XX	871	05-5478-XX-XX	1056	05-8103-XX-XX	1071
00-A024-XX-XX	905	00-A092-XX-XX	871	05-5693-XX-XX	1085	05-8104-XX-XX	1071
00-A025-XX-XX	905	00-A093-XX-XX	871	05-5956-XX-XX	1112	05-8249-XX-XX	869
00-A026-XX-XX	906	00-A094-XX-XX	871	05-5964-XX-XX	1118		

05-8250-XX-XX	869	05-9879-XX-XX	711	05-E047-XX-XX	711	05-E126-XX-XX	437
05-8255-XX-XX	869	05-9881-XX-XX	506	05-E048-XX-XX	711	05-E127-XX-XX	597
05-8279-XX-XX	870	05-9884-XX-XX	746	05-E051-XX-XX	597	05-E128-XX-XX	597
05-8329-XX-XX	1131	05-9886-XX-XX	752	05-E052-XX-XX	707	05-E129-XX-XX	597
05-8335-XX-XX	1055	05-9889-XX-XX	518	05-E054-XX-XX	715	05-E134-XX-XX	597
05-8336-XX-XX	1055	05-9894-XX-XX	723	05-E055-XX-XX	741	05-E135-XX-XX	597
05-8337-XX-XX	1259	05-9911-XX-XX	711	05-E056-XX-XX	713	05-E136-XX-XX	597
05-8338-XX-XX	1259	05-9912-XX-XX	711	05-E057-XX-XX	512	05-E137-XX-XX	747
05-8339-XX-XX	1143	05-9919-XX-XX	715	05-E058-XX-XX	733	05-E138-XX-XX	747
05-8348-XX-XX	1093	05-9926-XX-XX	720	05-E059-XX-XX	733	05-E139-XX-XX	746
05-8356-XX-XX	1080	05-9952-XX-XX	702	05-E060-XX-XX	510	05-E140-XX-XX	746
05-8357-XX-XX	1080	05-9953-XX-XX	702	05-E061-XX-XX	510	05-E141-XX-XX	376, 595
05-8358-XX-XX	1083	05-9954-XX-XX	702	05-E062-XX-XX	491, 690, 764	05-E144-XX-XX	747
05-8359-XX-XX	1080	05-9955-XX-XX	703	05-E063-XX-XX	491, 690, 764	05-E145-XX-XX	747
05-8360-XX-XX	1081	05-9956-XX-XX	702	05-E064-XX-XX	491, 690, 764	05-E146-XX-XX	605
05-8361-XX-XX	1080	05-9957-XX-XX	703	05-E068-XX-XX	733	05-E147-XX-XX	605
05-8362-XX-XX	1081	05-9959-XX-XX	496	05-E069-XX-XX	736	05-E152-XX-XX	502
05-8363-XX-XX	1081	05-9960-XX-XX	496	05-E070-XX-XX	711	05-E153-XX-XX	502
05-8390-XX-XX	1105	05-9971-XX-XX	721	05-E071-XX-XX	743, 794	05-E154-XX-XX	502
05-8397-XX-XX	1141	05-9988-XX-XX	506	05-E076-XX-XX	743, 794	10-1523-XX-XX	1191
05-8399-XX-XX	1164	05-9989-XX-XX	496	05-E077-XX-XX	743, 794	10-1940-XX-XXXX	1201
05-8400-XX-XX	1164	05-9993-XX-XX	746	05-E078-XX-XX	709	10-3273-XX-XX	1192
05-8401-XX-XX	1164	05-A000-XX-XX	1118	05-E079-XX-XX	709	10-4755-XX-XX	1187
05-8402-XX-XX	1153	05-A001-XX-XX	1118	05-E080-XX-XX	709	10-4759-XX-XX	1205
05-8507-XX-XX	1141	05-A006-XX-XX	1119	05-E081-XX-XX	708	10-5076-XX-XXXX	1199
05-8509-XX-XX	1133	05-A011-XX-XX	1101, 1249	05-E082-XX-XX	743, 794	10-5693-XX-XX	1185
05-8510-XX-XX	1135	05-A013-XX-XX	869	05-E083-XX-XX	496	10-6010-XX-XX	1173
05-8511-XX-XX	1157	05-A014-XX-XX	870	05-E084-XX-XX	707	10-6011-XX-XX	1173
05-8512-XX-XX	1157	05-A015-XX-XX	869	05-E086-XX-XX	707	10-6420-XX-XX	1190
05-8515-XX-XX	1109	05-A016-XX-XX	869	05-E087-XX-XX	799	10-7385-XX-XX	1185
05-8540-XX-XX	1161	05-A017-XX-XX	870	05-E088-XX-XX	743, 794	10-7582-XX-XX	1186
05-8764-XX-XX	843	05-A018-XX-XX	870	05-E089-XX-XX	743, 794	10-7606-XX-XX	1189
05-8765-XX-XX	843	05-A019-XX-XX	870	05-E090-XX-XX	607, 729	10-7607-XX-XX	1189
05-8766-XX-XX	843	05-A020-XX-XX	869	05-E093-XX-XX	463	10-7742-XX-XX	1181
05-8767-XX-XX	843	05-A021-XX-XX	870	05-E094-XX-XX	463	10-7982-XX-XX	1193
05-9177-XX-XX	717	05-A022-XX-XX	869	05-E095-XX-XX	463	10-8102-XX-XX	1177
05-9245-XX-XX	518	05-A023-XX-XX	869	05-E096-XX-XX	463	10-8106-XX-XX	1183
05-9310-XX-XX	514	05-A024-XX-XX	870	05-E102-XX-XX	751	10-8327-XX-XX	1209
05-9416-XX-XX	498	05-A025-XX-XX	870	05-E108-XX-XX	381, 602	10-8350-XX-XX	1205
05-9444-XX-XX	737	05-E007-XX-XX	502	05-E109-XX-XX	741	10-8430-XX-XX	1179
05-9640-XX-XX	515	05-E008-XX-XX	502	05-E110-XX-XX	381, 602	10-8516-XX-XX	1197
05-9649-XX-XX	717	05-E009-XX-XX	502	05-E111-XX-XX	380, 601	10-8518-XX-XX	1197
05-9679-XX-XX	720	05-E010-XX-XX	502	05-E112-XX-XX	379, 600	10-8519-XX-XX	1197
05-9683-XX-XX	719	05-E011-XX-XX	502	05-E113-XX-XX	434	10-8540-XX-XX	1203
05-9684-XX-XX	719	05-E013-XX-XX	502	05-E114-XX-XX	434	10-9386-XX-XX	675
05-9685-XX-XX	737	05-E014-XX-XX	381, 602	05-E117-XX-XX	436	10-9387-XX-XX	675
05-9722-XX-XX	499	05-E015-XX-XX	380, 601	05-E118-XX-XX	436	10-9733-XX-XX	645
05-9749-XX-XX	458	05-E016-XX-XX	380, 601	05-E119-XX-XX	435	10-9791-XX-XX	664
05-9750-XX-XX	458	05-E017-XX-XX	379, 600	05-E120-XX-XX	435	10-9903-XX-XX	726
05-9757-XX-XX	606	05-E020-XX-XX	711	05-E121-XX-XX	436	10-9938-XX-XX	674
05-9773-XX-XX	713	05-E021-XX-XX	711	05-E122-XX-XX	436	10-A001-XX-XX	1213
05-9779-XX-XX	735	05-E026-XX-XX	716	05-E123-XX-XX	435	10-A002-XX-XX	1171
05-9789-XX-XX	515	05-E027-XX-XX	717	05-E124-XX-XX	435	10-A003-XX-XX	1171
05-9802-XX-XX	736	05-E028-XX-XX	741	05-E125-XX-XX	437	10-A004-XX-XX	1171
05-9814-XX-XX	736	05-E031-XX-XX	606			10-E001-XX-XX	786
05-9873-XX-XX	722	05-E046-XX-XX	512			10-E002-XX-XX	786

10-E003-XX-XX	786	15-7193-XX-XX	273	15-A003-XX-XX	246, 823	15-A120-XX-XX	275, 769
10-E004-XX-XX	790	15-7194-XX-XX	273	15-A018-XX-XX	262	15-A121-XX-XX	275, 769
10-E005-XX-XX	790	15-7195-XX-XX	273	15-A019-XX-XX	262	15-A122-XX-XX	275, 769
10-E006-XX-XX	790	15-7196-XX-XX	273	15-A020-XX-XX	262	15-A123-XX-XX	275, 769
10-E007-XX-XX	790	15-7197-XX-XX	273	15-A022-XX-XX	1001, 1043	15-A124-XX-XX	275, 769
10-E008-XX-XX	790	15-7198-XX-XX	273	15-A023-XX-XX	1001, 1043	15-A125-XX-XX	1040, 1066
10-E009-XX-XX	790	15-7199-XX-XX	273	15-A024-XX-XX	263	15-A126-XX-XX	1040, 1066
10-E010-XX-XX	786	15-7200-XX-XX	273	15-A025-XX-XX	263	15-A127-XX-XX	1040, 1066
10-E011-XX-XX	786	15-7201-XX-XX	273	15-A026-XX-XX	263	15-A128-XX-XX	1041, 1067
10-E012-XX-XX	786	15-7202-XX-XX	273	15-A029-XX-XX	994	15-A129-XX-XX	1041, 1067
10-E013-XX-XX	641	15-7203-XX-XX	273	15-A030-XX-XX	994	15-A130-XX-XX	1041, 1067
10-E014-XX-XX	787	15-7204-XX-XX	273	15-A031-XX-XX	995	15-A131-XX-XX	1035
10-E015-XX-XX	787	15-7305-XX-XX	263	15-A032-XX-XX	995	15-A132-XX-XX	1035
10-E016-XX-XX	663	15-7306-XX-XX	263	15-A033-XX-XX	994	15-A133-XX-XX	1036
10-E017-XX-XX	787	15-7307-XX-XX	263	15-A034-XX-XX	994	15-A134-XX-XX	1036
10-E018-XX-XX	641	15-7308-XX-XX	263	15-A035-XX-XX	995	15-A135-XX-XX	1037
10-E019-XX-XX	779	15-7309-XX-XX	263	15-A036-XX-XX	995	15-A136-XX-XX	1037
10-E020-XX-XX	779	15-7310-XX-XX	263	15-A037-XX-XX	1000, 1042	15-A137-XX-XX	1035
10-E021-XX-XX	780	15-7590-XX-XX	994	15-A038-XX-XX	1001, 1043	15-A138-XX-XX	1035
10-E055-XX-XX	671	15-7591-XX-XX	994	15-A039-XX-XX	1000, 1042	15-A139-XX-XX	1036
10-E077-XX-XX	727	15-7592-XX-XX	995	15-A040-XX-XX	1001, 1043	15-A140-XX-XX	1036
15-0073-XX-XX	1057	15-7593-XX-XX	995	15-A041-XX-XX	118	15-A141-XX-XX	1037
15-0074-XX-XX	1057	15-7596-XX-XX	994	15-A042-XX-XX	118	15-A142-XX-XX	1037
15-4370-XX-XX	1257	15-7597-XX-XX	994	15-A043-XX-XX	118	15-A143-XX-XX	1035
15-4922-XX-XX	1013, 1045	15-7598-XX-XX	995	15-A044-XX-XX	118	15-A144-XX-XX	1035
15-4924-XX-XX	1013, 1045	15-7599-XX-XX	995	15-A065-XX-XX	262	15-A145-XX-XX	1036
15-5922-XX-XX	250	15-7602-XX-XX	994	15-A066-XX-XX	262	15-A146-XX-XX	1036
15-5923-XX-XX	250	15-7603-XX-XX	994	15-A067-XX-XX	262	15-A147-XX-XX	1037
15-5928-XX-XX	250	15-7604-XX-XX	995	15-A068-XX-XX	262	15-A148-XX-XX	1037
15-5929-XX-XX	250	15-7605-XX-XX	995	15-A069-XX-XX	262	15-A149-XX-XX	119
15-5946-XX-XX	252	15-7723-XX-XX	924	15-A070-XX-XX	262	15-A150-XX-XX	119
15-6196-XX-XX	1000, 1042	15-7806-XX-XX	251	15-A071-XX-XX	262	15-A151-XX-XX	119
15-6197-XX-XX	1001, 1043	15-7807-XX-XX	251	15-A072-XX-XX	262	15-A152-XX-XX	119
15-6282-XX-XX	261	15-7810-XX-XX	251	15-A073-XX-XX	262	15-E000-XX-XX	773
15-6283-XX-XX	261	15-7811-XX-XX	251	15-A080-XX-XX	262	15-E001-XX-XX	773
15-6284-XX-XX	261	15-7885-XX-XX	118	15-A081-XX-XX	262	15-E002-XX-XX	773
15-6429-XX-XX	1261	15-7886-XX-XX	118	15-A082-XX-XX	262	15-E003-XX-XX	773
15-6433-XX-XX	1001, 1043	15-7888-XX-XX	118	15-A083-XX-XX	262	15-E004-XX-XX	773
15-6485-XX-XX	261	15-7889-XX-XX	118	15-A084-XX-XX	262	15-E005-XX-XX	773
15-6486-XX-XX	261	15-7982-XX-XX	1055	15-A085-XX-XX	262	15-E006-XX-XX	844
15-6487-XX-XX	261	15-8035-XX-XX	277	15-A086-XX-XX	262	15-E007-XX-XX	844
15-7098-XX-XX	272, 273	15-8036-XX-XX	277	15-A087-XX-XX	262	15-E020-XX-XX	760
15-7099-XX-XX	272, 273	15-8037-XX-XX	277	15-A088-XX-XX	262	15-E023-XX-XX	428
15-7100-XX-XX	272, 273	15-8038-XX-XX	277	15-A092-XX-XX	262	15-E024-XX-XX	428
15-7101-XX-XX	272, 273	15-8330-XX-XX	1049	15-A093-XX-XX	262	15-E025-XX-XX	429
15-7161-XX-XX	272, 273	15-8331-XX-XX	1049	15-A094-XX-XX	262	15-E026-XX-XX	429
15-7169-XX-XX	272, 273	15-8513-XX-XX	1053	15-A095-XX-XX	262	15-E027-XX-XX	428
15-7184-XX-XX	272, 273	15-8514-XX-XX	1053	15-A096-XX-XX	262	15-E028-XX-XX	428
15-7185-XX-XX	272, 273	15-9480-XX-XX	772	15-A097-XX-XX	262	15-E029-XX-XX	430
15-7186-XX-XX	272, 273	15-9619-XX-XX	772	15-A098-XX-XX	262	15-E030-XX-XX	430
15-7187-XX-XX	273	15-9708-XX-XX	591	15-A099-XX-XX	262	15-E031-XX-XX	429
15-7188-XX-XX	273	15-9790-XX-XX	760	15-A100-XX-XX	262	15-E032-XX-XX	429
15-7189-XX-XX	273	15-9806-XX-XX	773	15-A116-XX-XX	275, 769	15-E033-XX-XX	430
15-7190-XX-XX	273	15-9835-XX-XX	752	15-A117-XX-XX	275, 769	15-E034-XX-XX	430
15-7191-XX-XX	273	15-9904-XX-XX	761	15-A118-XX-XX	275, 769	15-E035-XX-XX	588
15-7192-XX-XX	273	15-9948-XX-XX	590	15-A119-XX-XX	275, 769	15-E036-XX-XX	588

15-E041-XX-XX	752	25-E014-XX-XX	787	35-A019-XX-XX	66	35-A142-XX-XX	271
15-E049-XX-XX	751	25-E018-XX-XX	781	35-A020-XX-XX	66	35-A143-XX-XX	271
15-E050-XX-XX	751	25-E019-XX-XX	781	35-A021-XX-XX	65	35-A144-XX-XX	271
15-E051-XX-XX	422	25-E020-XX-XX	782	35-A022-XX-XX	65	35-A145-XX-XX	271
15-E052-XX-XX	422	25-E021-XX-XX	783	35-A023-XX-XX	65	35-A146-XX-XX	270
15-E054-XX-XX	424	25-E022-XX-XX	783	35-A051-XX-XX	66	35-A147-XX-XX	271
15-E055-XX-XX	424	25-E023-XX-XX	783	35-A052-XX-XX	66	35-A148-XX-XX	271
15-E056-XX-XX	423	35-6276-XX-XX	64	35-A053-XX-XX	66	35-A149-XX-XX	271
15-E057-XX-XX	423	35-6277-XX-XX	64	35-A054-XX-XX	73	35-A150-XX-XX	271
15-E058-XX-XX	424	35-6278-XX-XX	64	35-A055-XX-XX	73	35-A151-XX-XX	270
15-E059-XX-XX	424	35-6282-XX-XX	64	35-A056-XX-XX	73	35-A152-XX-XX	271
15-E060-XX-XX	423	35-6283-XX-XX	64	35-A057-XX-XX	73	35-A153-XX-XX	271
15-E061-XX-XX	423	35-6284-XX-XX	64	35-A058-XX-XX	73	35-A154-XX-XX	271
15-E062-XX-XX	425	35-6288-XX-XX	64	35-A059-XX-XX	73	35-A155-XX-XX	271
15-E063-XX-XX	425	35-6289-XX-XX	64	35-A060-XX-XX	65	35-A156-XX-XX	120
15-E104-XX-XX	589	35-6290-XX-XX	64	35-A061-XX-XX	65	35-A157-XX-XX	120
15-E105-XX-XX	589	35-7279-XX-XX	113	35-A062-XX-XX	65	35-A166-XX-XX	76
15-E110-XX-XX	771	35-7280-XX-XX	113	35-A063-XX-XX	113	35-A167-XX-XX	76
15-E111-XX-XX	771	35-7281-XX-XX	113	35-A064-XX-XX	113	35-A168-XX-XX	76
20-7612-XX-XX	929	35-7282-XX-XX	113	35-A066-XX-XX	65	35-A169-XX-XX	76
20-7613-XX-XX	929	35-7283-XX-XX	113	35-A067-XX-XX	65	35-A170-XX-XX	76
25-1940-XX-XXXX	1241	35-7284-XX-XX	113	35-A068-XX-XX	65	35-A171-XX-XX	76
25-2934-XX-XX	1229	35-7285-XX-XX	113	35-A072-XX-XX	113	35-A172-XX-XX	76
25-4755-XX-XX	1234	35-7286-XX-XX	113	35-A073-XX-XX	113	35-A173-XX-XX	76
25-4759-XX-XX	1245	35-7287-XX-XX	65	35-A075-XX-XX	67	35-A174-XX-XX	76
25-5076-XX-XXXX	1240	35-7288-XX-XX	65	35-A077-XX-XX	66	55-1573-XX-XX	385
25-5693-XX-XX	1231	35-7289-XX-XX	65	35-A078-XX-XX	66	55-1574-XX-XX	385
25-6420-XX-XX	1232	35-7290-XX-XX	65	35-A079-XX-XX	66	55-8024-XX-XX	372
25-7385-XX-XX	1231	35-7291-XX-XX	65	35-A090-XX-XX	75	55-8025-XX-XX	372
25-7582-XX-XX	1233	35-7292-XX-XX	65	35-A091-XX-XX	75	55-8026-XX-XX	372
25-7742-XX-XX	1225	35-7305-XX-XX	66	35-A092-XX-XX	75	55-8027-XX-XX	372
25-8102-XX-XX	1227	35-7306-XX-XX	66	35-A093-XX-XX	75	55-8028-XX-XX	373
25-8106-XX-XX	1235	35-7307-XX-XX	66	35-A094-XX-XX	75	55-8029-XX-XX	373
25-8350-XX-XX	1245	35-7308-XX-XX	66	35-A095-XX-XX	75	55-9155-XX-XX	807
25-8394-XX-XX	1222	35-7309-XX-XX	66	35-A096-XX-XX	75	55-9156-XX-XX	807
25-8520-XX-XX	1239	35-7310-XX-XX	66	35-A097-XX-XX	75	55-9239-XX-XX	676
25-8521-XX-XX	1239	35-7323-XX-XX	66	35-A098-XX-XX	75	55-9245-XX-XX	520
25-8522-XX-XX	1239	35-7324-XX-XX	66	35-A118-XX-XX	76	55-9280-XX-XX	555
25-8540-XX-XX	1243	35-7325-XX-XX	66	35-A120-XX-XX	76	55-9281-XX-XX	555
25-8566-XX-XX	1222	35-7326-XX-XX	66	35-A122-XX-XX	76	55-9318-XX-XX	678
25-8567-XX-XX	1222	35-7327-XX-XX	66	35-A123-XX-XX	76	55-9319-XX-XX	678
25-9503-XX-XX	803	35-7328-XX-XX	66	35-A124-XX-XX	76	55-9320-XX-XX	678
25-9733-XX-XX	645	35-8035-XX-XX	115	35-A125-XX-XX	76	55-9380-XX-XX	555
25-A001-XX-XX	1219	35-8036-XX-XX	115	35-A126-XX-XX	76	55-9428-XX-XX	575
25-A002-XX-XX	1219	35-8037-XX-XX	115	35-A127-XX-XX	76	55-9440-XX-XX	676
25-E000-XX-XX	791	35-8038-XX-XX	115	35-A128-XX-XX	76	55-9481-XX-XX	807
25-E001-XX-XX	791	35-A003-XX-XX	65	35-A129-XX-XX	76	55-9488-XX-XX	675
25-E002-XX-XX	791	35-A004-XX-XX	65	35-A130-XX-XX	76	55-9504-XX-XX	665
25-E006-XX-XX	790	35-A005-XX-XX	65	35-A131-XX-XX	76	55-9549-XX-XX	675
25-E007-XX-XX	790	35-A009-XX-XX	66	35-A135-XX-XX	117	55-9620-XX-XX	551
25-E008-XX-XX	790	35-A010-XX-XX	66	35-A136-XX-XX	117	55-9622-XX-XX	521
25-E009-XX-XX	787	35-A011-XX-XX	66	35-A137-XX-XX	117	55-9655-XX-XX	677
25-E010-XX-XX	787	35-A015-XX-XX	66	35-A138-XX-XX	117	55-9656-XX-XX	677
25-E011-XX-XX	787	35-A016-XX-XX	66	35-A139-XX-XX	270	55-9663-XX-XX	549
25-E012-XX-XX	787	35-A017-XX-XX	66	35-A140-XX-XX	270	55-9665-XX-XX	549
25-E013-XX-XX	787	35-A018-XX-XX	66	35-A141-XX-XX	270	55-9667-XX-XX	549

55-9682-XX-XX	679	55-E040-XX-XX	439	55-E149-XX-XX	564	71-5217-XX-XX	84
55-9733-XX-XX	645	55-E041-XX-XX	440	55-E150-XX-XX	564	71-5218-XX-XX	83
55-9741-XX-XX	613	55-E042-XX-XX	439	55-E151-XX-XX	568	71-5219-XX-XX	84
55-9768-XX-XX	550	55-E043-XX-XX	439	55-E162-XX-XX	440	71-5220-XX-XX	84
55-9769-XX-XX	550	55-E050-XX-XX	440	55-E163-XX-XX	440	71-5221-XX-XX	84
55-9791-XX-XX	664	55-E051-XX-XX	440	60-3239-XX-XX	681	71-5222-XX-XX	84
55-9792-XX-XX	520	55-E052-XX-XX	440	60-9809-XX-XX	637	71-5223-XX-XX	84
55-9873-XX-XX	673	55-E054-XX-XX	663	60-9913-XX-XX	682	71-5224-XX-XX	84
55-9880-XX-XX	801	55-E055-XX-XX	671	60-9996-XX-XX	682	71-5225-XX-XX	83
55-9883-XX-XX	613	55-E056-XX-XX	671	60-E000-XX-XX	685	71-5227-XX-XX	84
55-9906-XX-XX	543	55-E057-XX-XX	792	60-E057-XX-XX	641	71-5228-XX-XX	84
55-9907-XX-XX	543	55-E058-XX-XX	792	60-E082-XX-XX	682	71-5229-XX-XX	84
55-9908-XX-XX	547	55-E059-XX-XX	792	60-E102-XX-XX	685	71-5230-XX-XX	84
55-9909-XX-XX	543	55-E060-XX-XX	792	71-0073-XX-XX	1021, 1057, 1149	71-5231-XX-XX	84
55-9910-XX-XX	547	55-E061-XX-XX	792	71-3223-XX-XX	255	71-5232-XX-XX	84
55-9921-XX-XX	679	55-E062-XX-XX	792	71-3308-XX-XX	382, 510, 521, 529, 603	71-5456-XX-XX	1021
55-9938-XX-XX	674	55-E063-XX-XX	792	71-3454-XX-XX	336	71-5486-XX-XX	343, 344
55-9939-XX-XX	674	55-E064-XX-XX	792	71-3493-XX-XX	443, 445, 465	71-5489-XX-XXX	551
55-9944-XX-XX	680	55-E065-XX-XX	792	71-3493-XX-XXX	448, 465, 443	71-5511-XX-XX	343
55-9945-XX-XX	611	55-E066-XX-XX	793	71-3531-XX-XX	227, 255	71-5608-XX-XX	347
55-9946-XX-XX	611	55-E067-XX-XX	793	71-3542-XX-XX	197, 211, 259, 268, 383, 487, 529, 530, 583, 584, 617, 651	71-5609-XX-XX	347
55-9947-XX-XX	611	55-E068-XX-XX	793	71-4396-XX-XX	192	71-5646-XX-XX	144
55-9958-XX-XX	459	55-E071-XX-XX	447	71-4695-XX-XX	1013, 1045	71-5647-XX-XX	144
55-9971-XX-XX	672	55-E074-XX-XX	459	71-4706-XX-XX	211, 259, 486, 487, 529, 530, 583, 584, 617, 650, 651	71-5658-XX-XX	116, 185, 189, 237, 245, 71
55-9972-XX-XX	544	55-E075-XX-XX	635	71-4708-XX-XX	159, 197, 211, 259, 263, 269	71-5738-XX-XX	341
55-E001-XX-XX	572	55-E077-XX-XX	635	71-4754-XX-XX	185, 189, 831, 834	71-5739-XX-XX	341
55-E002-XX-XX	572	55-E078-XX-XX	543	71-4898-XX-XX	185, 205, 211, 259, 268, 373, 383, 384	71-5740-XX-XX	341
55-E003-XX-XX	572	55-E079-XX-XX	543	71-4913-XX-XX	510	71-5741-XX-XX	341
55-E004-XX-XX	439	55-E080-XX-XX	544	71-4914-XX-XXX	510	71-5742-XX-XX	341
55-E005-XX-XX	439	55-E081-XX-XX	547	71-5166-XX-XX	116, 185, 189, 237, 245, 71	71-5743-XX-XX	341
55-E006-XX-XX	568	55-E082-XX-XX	547	71-5167-XX-XX	116, 185, 189, 237, 245, 71	71-5744-XX-XX	341
55-E010-XX-XX	560	55-E083-XX-XX	554	71-5201-XX-XX	144	71-5745-XX-XX	341
55-E011-XX-XX	560	55-E084-XX-XX	623	71-5210-XX-XX	83	71-5746-XX-XX	341
55-E012-XX-XX	669	55-E085-XX-XX	623	71-5211-XX-XX	83	71-5747-XX-XX	341
55-E016-XX-XX	663	55-E086-XX-XX	623	71-5213-XX-XX	83	71-5748-XX-XX	341
55-E019-XX-XX	669	55-E087-XX-XX	799	71-5214-XX-XX	84	71-5749-XX-XX	341
55-E020-XX-XX	560	55-E088-XX-XX	799	71-5215-XX-XX	84	71-5753-XX-XX	342
55-E021-XX-XX	452	55-E089-XX-XX	624	71-5216-XX-XX	84	71-5754-XX-XX	342
55-E022-XX-XX	629	55-E090-XX-XX	624			71-5755-XX-XX	342
55-E023-XX-XX	629	55-E091-XX-XX	624			71-5756-XX-XX	347
55-E024-XX-XX	631	55-E092-XX-XX	636			71-5757-XX-XX	342, 343, 344, 346, 347
55-E025-XX-XX	657	55-E093-XX-XX	464			71-5758-XX-XX	342, 343, 344, 346, 347
55-E026-XX-XX	657	55-E094-XX-XX	464			71-5759-XX-XX	345
55-E027-XX-XX	657	55-E095-XX-XX	464			71-5760-XX-XX	345
55-E028-XX-XX	658	55-E096-XX-XX	464			71-5761-XX-XX	345
55-E029-XX-XX	658	55-E097-XX-XX	625			71-5762-XX-XX	345
55-E030-XX-XX	658	55-E098-XX-XX	625			71-5763-XX-XX	345
55-E031-XX-XX	658	55-E099-XX-XX	625			71-5764-XX-XX	345
55-E032-XX-XX	658	55-E100-XX-XX	635			71-5765-XX-XX	343
55-E033-XX-XX	658	55-E102-XX-XX	575			71-5766-XX-XX	344
55-E034-XX-XX	447	55-E103-XX-XX	635			71-5767-XX-XX	343
55-E035-XX-XX	659	55-E117-XX-XX	452				
55-E036-XX-XX	659	55-E118-XX-XX	452				
55-E037-XX-XX	659	55-E119-XX-XX	453				
55-E038-XX-XX	554	55-E120-XX-XX	453				
55-E039-XX-XX	439	55-E148-XX-XX	564				

71-5768-XX-XX	344	71-6275-XX-XX	114, 261, 263, 268, 271, 64, 67	71-7375-XX-XX	1111	71-7648-XX-XX	126, 129, 132
71-5770-XX-XX	344			71-7376-XX-XX	1111	71-7656-XX-XX	83, 86
71-5771-XX-XX	343, 344, 347	71-6276-XX-XX	114, 268, 271, 67,	71-7377-XX-XX	1111	71-7660-XX-XX	1098
71-5772-XX-XX	343, 344, 347		261, 263, 64	71-7378-XX-XX	1111	71-7663-XX-XX	159, 197, 268, 272
71-5773-XX-XX	343, 344, 347	71-6277-XX-XX	114, 261, 263, 268, 271, 64, 67	71-7379-XX-XX	1111	71-7676-XX-XX	126
71-5774-XX-XX	343, 344, 347					71-7698-XX-XX	353
71-5775-XX-XX	343, 344	71-6279-XX-XX	261, 263, 269, 64, 67	71-7518-XX-XX	310, 311, 312, 315, 316, 318, 321, 322, 323, 326, 327, 328, 331	71-7701-XX-XX	205, 486, 650
71-5776-XX-XX	343, 344					71-7705-XX-XX	127
71-5777-XX-XX	343, 344	71-6280-XX-XX	261, 263, 269, 64, 67	71-7520-XX-XX	126, 311, 312, 318, 321, 322, 323, 327, 328, 331, 83, 310, 315, 326	71-7710-XX-XX	159, 185, 197, 205, 211, 259, 263, 268, 269, 272, 373, 383, 384
71-5778-XX-XX	343, 344						
71-5779-XX-XX	343, 344	71-6281-XX-XX	261, 263, 269, 64, 67	71-7521-XX-XX	126, 220, 223, 311, 312, 316, 318, 321, 323, 327, 328, 331, 86, 310, 326	71-7735-XX-XX	311, 312, 318, 327, 328, 310, 326
71-5780-XX-XX	343, 344					71-7737-XX-XX	197, 199, 201, 269
71-5781-XX-XX	343, 344	71-6282-XX-XX	261, 263, 269, 67, 64				
71-5782-XX-XX	342, 343, 344, 346, 347					71-7738-XX-XX	197
		71-6283-XX-XX	261, 263, 269, 64, 67			71-7891-XX-XX	185
71-5783-XX-XX	342, 343, 344, 346, 347					71-7892-XX-XX	185
71-5784-XX-XX	343, 344	71-6285-XX-XX	64, 67			71-7893-XX-XX	185
71-5785-XX-XX	342, 343, 344					71-7894-XX-XX	185
		71-6286-XX-XX	64, 67			71-7895-XX-XX	116, 185, 189, 237, 245, 71, 831, 834
71-5786-XX-XX	344						
71-5787-XX-XX	344	71-6287-XX-XX	64, 67	71-7522-XX-XX	201	71-8030-XX-XX	127
71-5788-XX-XX	344					71-8031-XX-XX	127
71-5789-XX-XX	347	71-6288-XX-XX	67, 64	71-7523-XX-XX	201	71-8032-XX-XX	127
71-5959-XX-XX	1007, 1119, 963, 967					71-8043-XX-XX	132
		71-6289-XX-XX	64, 67	71-7534-XX-XX	86	71-8044-XX-XX	132
71-5961-XX-XX	151, 156, 185, 197, 215, 250, 251, 255, 911, 916, 917, 924, 925, 949, 967	71-6290-XX-XX	67, 64	71-7535-XX-XX	86	71-8045-XX-XX	132
						71-8048-XX-XX	185
71-5967-XX-XX	1021	71-6341-XX-XX	448, 455, 480, 487, 503, 530, 584, 651	71-7536-XX-XX	86	71-8050-XX-XX	353, 357, 359, 361, 365, 366, 443, 445, 465
71-6022-XX-XX	910						
71-6099-XX-XX	116, 144, 185, 189, 237, 245, 71, 831, 834	71-6342-XX-XXX	444	71-7537-XX-XX	86	71-8050-XX-XXX	448, 465, 443
71-6142-XX-XX	185, 211, 259	71-6343-XX-XX	443, 445, 465	71-7538-XX-XX	87	71-8077-XX-XX	373, 384
						71-8082-XX-XX	342
71-6192-XX-XX	185, 197, 268, 373, 382, 383, 384, 486, 510, 521, 529, 583, 603, 650	71-6343-XX-XXX	465, 443	71-7540-XX-XX	87	71-8083-XX-XX	342
						71-8084-XX-XX	342
71-6196-XX-XX	1000, 1001, 1043	71-6345-XX-XX	445, 454, 455, 465	71-7541-XX-XX	87	71-8092-XX-XX	357, 359
						71-8093-XX-XX	357, 359
71-6273-XX-XX	114, 261, 263, 268, 271, 64, 67	71-6345-XX-XXX	444, 445, 443	71-7542-XX-XX	87	71-8094-XX-XX	357, 359
						71-8095-XX-XX	357, 359
71-6274-XX-XX	114, 261, 263, 268, 271, 64, 67	71-6431-XX-XX	197	71-7543-XX-XX	87	71-8096-XX-XX	357, 359
						71-8097-XX-XX	357, 359
		71-6436-XX-XX	114, 261, 263, 268, 271, 64, 67	71-7544-XX-XX	87	71-8098-XX-XX	359
						71-8099-XX-XX	359
		71-6437-XX-XX	261, 263, 269, 64, 67	71-7545-XX-XX	87		
		71-6438-XX-XX	64, 67	71-7546-XX-XX	87		
		71-6607-XX-XX	353	71-7547-XX-XX	87		
		71-6608-XX-XX	353	71-7563-XX-XX	1097		
		71-6652-XX-XX	185, 211, 259, 263, 268, 269	71-7564-XX-XX	1097		
		71-6653-XX-XX	159, 197, 211, 259, 263, 269	71-7624-XX-XX	126		
		71-6658-XX-XX	159, 197	71-7625-XX-XX	126		
		71-6661-XX-XX	211, 259	71-7626-XX-XX	126		
		71-7370-XX-XX	1111	71-7627-XX-XX	127		
		71-7371-XX-XX	1111	71-7629-XX-XX	127		
		71-7372-XX-XX	1111	71-7630-XX-XX	129		
		71-7373-XX-XX	1111	71-7631-XX-XX	129		
		71-7374-XX-XX	1111	71-7632-XX-XX	129		
				71-7633-XX-XX	130		
				71-7634-XX-XX	130		
				71-7637-XX-XX	127		
				71-7639-XX-XX	127		
				71-7640-XX-XX	343		
				71-7646-XX-XX	126, 129, 132		
				71-7647-XX-XX	126, 129, 132, 472		

71-8112-XX-XX	310, 312, 315, 321, 322, 323, 326, 328, 316, 318	71-8475-XX-XX	885	71-A223-XX-XX	838, 839, 840, 853	71-A855-XX-XX	211, 259
71-8113-XX-XX	310, 311, 312, 315, 316, 318, 321, 322, 323, 326, 327, 328, 331	71-8476-XX-XX	885	71-A228-XX-XX	838, 839, 840	71-A938-XX-XX	309
71-8115-XX-XX	114, 115, 116, 117, 118, 119, 120, 122, 123, 126, 129, 132, 76	71-8477-XX-XX	885	71-A237-XX-XX	382, 480, 481, 635, 663, 771	71-A939-XX-XX	309, 838, 839, 840
71-8129-XX-XX	336	71-8478-XX-XX	885	71-A238-XX-XX	481	71-A940-XX-XX	309, 838, 840
71-8130-XX-XX	337	71-8487-XX-XX	882	71-A242-XX-XX	353, 357, 359, 361, 362, 363, 365, 366, 367, 443, 444, 445, 454, 455, 465, 487, 530, 573, 584, 651	71-A955-XX-XX	310, 311, 312, 315, 316, 318, 321, 322, 323, 326, 327, 328, 331, 838, 839, 840
71-8131-XX-XX	337	71-8488-XX-XX	882	71-A242-XX-XXX	455, 486, 529, 583, 650, 448, 465, 503	71-A956-XX-XX	317, 318, 322, 323, 327, 328, 331
71-8132-XX-XX	337	71-8489-XX-XX	884	71-A243-XX-XX	67, 73, 77, 86, 71	71-B077-XX-XX	126, 129, 132
71-8219-XX-XX	1002, 1023, 1027, 1029, 1089, 1093, 1109, 1123, 1150, 1157, 1161, 1164, 1183, 1186, 1187, 1197, 1203, 1205, 1233, 1234, 1235, 1239, 1243, 1245, 1257, 665, 801, 806, 807, 881, 882, 884, 976, 977, 978, 979, 980, 981, 982, 983, 987, 988, 989	71-8490-XX-XX	884	71-A244-XX-XX	127	71-B078-XX	473
71-8220-XX-XX	1021, 1055, 1057, 1147, 1149, 1193, 880, 885	71-8491-XX-XX	884	71-A245-XX-XX	127	71-B078-XX-XX	126, 129, 132, 473
71-8221-XX-XX	1098, 882, 883, 971	71-8492-XX-XX	884	71-A246-XX-XX	127	71-B079-XX-XX	126, 129, 132
71-8224-XX-XX	151	71-8493-XX-XX	883	71-A247-XX-XX	127	71-B219-XX-XX	84
71-8226-XX-XX	151	71-8494-XX-XX	883	71-A250-XX-XX	130	71-B232-XX-XX	159, 197, 268, 272
71-8227-XX-XX	151	71-8495-XX-XX	883	71-A258-XX-XX	126, 129, 132	71-B233-XX-XX	120
71-8228-XX-XX	151	71-8496-XX-XX	883	71-A259-XX-XX	126, 129, 132	71-B324-XX-XX	335
71-8318-XX-XX	910, 911, 912	71-8510-XX-XX	1157	71-A260-XX-XX	159, 185, 197, 205, 211, 263, 268, 269, 271, 486, 487, 529, 530, 583, 584, 650, 651	71-B350-XX-XX	121
71-8332-XX-XX	1209, 1213, 780, 788, 789	71-9199-XX-XX	382, 465, 472, 473, 489, 503, 507, 513, 519, 520, 521, 531, 540, 541, 545, 547, 551, 556, 561, 565, 573, 585, 603, 605, 653, 727, 744, 793, 795	71-A261-XX-XX	159, 197, 199, 268, 269, 272	71-B407-XX-XX	205, 211, 259, 263, 268, 269
71-8410-XX-XX	880	71-9262-XX-XX	382, 503, 507, 513, 551, 603, 605	71-A263-XX-XX	311, 312, 318, 327, 328, 310, 326	71-B421-XX-XX	361, 363
71-8411-XX-XX	880	71-9746-XX-XX	481, 497, 498, 499, 507, 511, 515	71-A296-XX-XX	336	71-B422-XX-XX	361, 363
71-8412-XX-XX	880	71-9955-XX-XX	678	71-A297-XX-XX	185, 205, 211, 259, 263, 268, 269	71-B423-XX-XX	361
71-8417-XX-XX	880	71-9957-XX-XX	637	71-A299-XX-XX	159, 197, 211, 259, 263, 269	71-B424-XX-XX	361
71-8418-XX-XX	880	71-9997-XX-XX	425, 480, 481, 488, 493, 497, 498, 499, 503, 511, 652, 692, 766, 780, 782, 793	71-A301-XX-XX	215	71-B440-XX-XX	126, 129, 132
71-8419-XX-XX	880	71-9998-XX-XX	425, 480, 481, 497, 498, 499, 503, 511, 624, 652, 793	71-A303-XX-XX	197, 211, 259	71-B441-XX-XX	126, 129, 132
71-8420-XX-XX	880	71-9999-XX-XX	480, 481, 497, 498, 499, 507, 511, 515	71-A334-XX-XX	127, 130	71-B449-XX-XX	362
71-8421-XX-XX	880	71-A177-XX-XX	73	71-A652-XX-XX	185	71-B450-XX-XX	362
71-8422-XX-XX	880	71-A190-XX-XX	159, 197, 268, 272	71-A654-XX-XX	382, 486, 583, 603, 650	71-B451-XX-XX	362
		71-A191-XX-XX	268, 269	71-A775-XX-XX	373	71-B452-XX-XX	362
		71-A192-XX-XX	159, 197, 211, 259, 263, 269	71-A776-XX-XX	373	71-E002-XX-XX	675
		71-A199-XX-XXX	442	71-A854-XX-XX	211, 259	71-E004-XX-XX	353, 441, 449
						71-E005-XX-XX	353, 441, 449
						71-E006-XX-XX	663
						71-E008-XX-XX	680
						71-E009-XX-XX	673
						71-E012-XX-XX	635
						71-E013-XX-XX	664, 665
						71-E014-XX-XX	382, 486, 510, 521, 529, 583, 603, 617, 650
						71-E015-XX-XX	617

71-E016-XX-XX	481, 497, 498, 499, 515	71-E112-XX-XX	382, 441, 449, 454, 455, 465, 472, 473, 489, 503, 507, 511, 513, 519, 520, 521, 531, 540, 541, 545, 547, 551, 556, 561, 565, 569, 573, 585, 603, 605, 653, 727, 744, 793, 795	71-E221-XX-XXX	480	71-E422-XX-XX	488, 531, 585, 652
71-E018-XX-XX	677	71-E117-XX-XX	637, 681, 683, 685	71-E225-XX-XX	511	71-E458-XX-XX	780
71-E028-XX-XX	676	71-E118-XX-XX	454, 455	71-E226-XX-XX	511	71-E462-XX-XX	488, 531, 585, 652
71-E029-XX-XX	671	71-E122-XX-XX	382, 441, 449, 454, 455, 465, 472, 473, 503, 507, 513, 519, 520, 531, 540, 541, 545, 547, 551, 556, 561, 569, 573, 585, 603, 605, 653, 727, 744, 793, 795	71-E227-XX-XX	617	71-E463-XX-XX	531, 585, 652, 699, 757
71-E030-XX-XX	672	71-E131-XX-XX	531, 585, 652, 699, 757	71-E234-XX-XX	493, 630, 631, 692, 766	71-E464-XX-XX	488, 531, 585, 652, 699, 757
71-E031-XX-XX	679	71-E133-XX-XX	531, 585, 652, 699, 757	71-E235-XX-XX	493, 692, 766	71-E467-XX-XX	585
71-E034-XX-XX	353, 441, 449	71-E135-XX-XX	531, 585, 652, 699, 757	71-E259-XX-XX	652, 488	71-E468-XX-XX	585
71-E036-XX-XX	588	71-E137-XX-XX	699	71-E260-XX-XX	488, 531, 585, 652, 699, 757	71-E489-XX-XX	376, 595
71-E039-XX-XX	511	71-E141-XX-XX	531, 585, 652, 699, 757	71-E261-XX-XX	488, 531, 585, 652, 699, 757	71-E510-XX-XX	441, 449, 454, 455, 489, 531, 569, 573, 585, 653
71-E041-XX-XX	511	71-E143-XX-XX	488, 503	71-E262-XX-XX	488, 531, 585, 652, 699, 757	71-E511-XX-XX	441, 449, 454, 455, 569, 573, 653
71-E052-XX-XX	498, 507, 481, 497, 511, 515	71-E145-XX-XX	652	71-E263-XX-XX	488, 531, 585, 652, 699, 757	71-E512-XX-XX	441, 449, 454, 455, 489, 531, 569, 573, 585, 653
71-E058-XX-XX	497	71-E155-XX-XX	458	71-E278-XX-XX	744, 795	71-E513-XX-XX	441, 449, 454, 455, 569, 573, 653
71-E065-XX-XX	382, 603	71-E157-XX-XX	799	71-E279-XX-XX	744, 788, 791, 794, 795	71-E518-XX-XX	510
71-E071-XX-XX	353, 441, 449	71-E158-XX-XX	486, 529, 583, 650	71-E280-XX-XX	789, 791, 794	75-5314-XX-XX	1265
71-E078-XX-XX	709	71-E158-XX-XXX	569, 442	71-E281-XX-XX	788, 791, 794	75-8076-XX-XX	1263
71-E079-XX-XX	486, 487, 529, 530, 583, 584, 650, 651	71-E159-XX-XX	442, 443, 465, 487, 530, 565, 584, 651	71-E282-XX-XX	789, 791, 794	75-8119-XX-XX	1264
71-E080-XX-XX	382, 486, 510, 529, 583, 603, 617, 650	71-E164-XX-XX	674	71-E288-XX-XX	789, 791, 794	75-8508-XX-XX	1267
71-E080-XX-XXX	521	71-E200-XX-XX	617	71-E284-XX-XX	744, 788, 789, 791, 793, 795	90-1720-XX-XX	192
71-E083-XX-XX	486, 487, 529, 530, 583, 584, 650, 651	71-E213-XX-XX	683	71-E292-XX-XX	788, 789, 791	90-1722-XX-XX	192
71-E086-XX-XX	617	71-E216-XX-XXX	480	71-E293-XX-XX	788, 789, 791	90-2889-XX-XX	848
71-E090-XX-XX	607, 729	71-E217-XX-XX	480	71-E294-XX-XX	788	90-2899-XX-XX	158
71-E092-XX-XX	636, 659, 669	71-E218-XX-XX	480	71-E357-XX-XX	788, 789, 791	90-2902-XX-XX	192
71-E098-XX-XX	442, 465, 487, 530, 584, 651	71-E219-XX-XX	480	71-E358-XX-XX	788, 789, 791	90-2903-XX-XX	192
71-E098-XX-XXX	442, 486, 529, 569, 583, 650, 444, 573			71-E359-XX-XX	431	90-3208-XX-XX	255
71-E099-XX-XX	443, 444, 445, 454, 455, 465, 487, 530, 584, 651			71-E360-XX-XX	431	90-3209-XX-XX	255
71-E099-XX-XXX	455, 448, 503			71-E361-XX-XX	465, 472, 473, 540, 541, 545, 547, 744, 793, 795	90-3210-XX-XX	255
71-E101-XX-XX	442, 443, 444, 448, 455, 465, 480, 486, 487, 503, 529, 530, 565, 573, 583, 584, 650, 651			71-E362-XX-XX	440	90-3211-XX-XX	255
71-E101-XX-XXX	442, 569			71-E363-XX-XX	630	90-3529-XX-XX	255
71-E104-XX-XX	589			71-E364-XX-XX	511	90-3530-XX-XX	255
71-E105-XX-XX	589			71-E367-XX-XX	780, 788, 789	90-3925-XX-XX	158
71-E110-XX-XX	465			71-E404-XX-XX	382, 603	90-3926-XX-XX	158
71-E111-XX-XX	465			71-E417-XX-XX	488, 652	90-3927-XX-XX	158
				71-E419-XX-XX	488, 531, 585, 652	90-3928-XX-XX	158
				71-E420-XX-XX	488, 531, 585, 652	90-3929-XX-XX	159
				71-E421-XX-XX	488, 531, 585, 652	90-3930-XX-XX	159
						90-4880-XX-XX	158, 848
						90-4881-XX-XX	158, 848
						90-4883-XX-XX	158, 849
						90-4885-XX-XX	159, 849
						90-4886-XX-XX	159, 849
						90-5922-XX-XX	206
						90-5923-XX-XX	206

90-5928-XX-XX	206	90-6388-XX-XX	196	90-7216-XX-XX	201	90-A029-XX-XX	189
90-5929-XX-XX	206	90-6389-XX-XX	196	90-7217-XX-XX	201	90-A030-XX-XX	189
90-6161-XX-XX	194	90-6390-XX-XX	196	90-7218-XX-XX	201	90-A031-XX-XX	189
90-6162-XX-XX	194	90-6391-XX-XX	196	90-7219-XX-XX	201	90-A032-XX-XX	155, 850
90-6163-XX-XX	194	90-6392-XX-XX	196	90-7220-XX-XX	201	90-A033-XX-XX	155, 850
90-6164-XX-XX	194	90-6393-XX-XX	196	90-7221-XX-XX	201	90-A034-XX-XX	156, 850
90-6165-XX-XX	194	90-6673-XX-XX	194	90-7222-XX-XX	201	90-A035-XX-XX	156, 851
90-6166-XX-XX	194	90-6674-XX-XX	194	90-7223-XX-XX	201	90-A036-XX-XX	156, 851
90-6167-XX-XX	195	90-6675-XX-XX	194	90-7224-XX-XX	201	90-A037-XX-XX	156, 851
90-6168-XX-XX	195	90-6676-XX-XX	194	90-7225-XX-XX	201	90-A038-XX-XX	267
90-6169-XX-XX	195	90-6677-XX-XX	194	90-7226-XX-XX	201	90-A039-XX-XX	267
90-6170-XX-XX	195	90-6678-XX-XX	194	90-7227-XX-XX	201	90-A040-XX-XX	267
90-6171-XX-XX	195	90-6679-XX-XX	194	90-7228-XX-XX	201	90-A041-XX-XX	267
90-6172-XX-XX	195	90-6680-XX-XX	194	90-7229-XX-XX	201	90-A045-XX-XX	214
90-6173-XX-XX	195	90-6681-XX-XX	194	90-7230-XX-XX	201	90-A046-XX-XX	214
90-6174-XX-XX	195	90-6682-XX-XX	195	90-7231-XX-XX	201	90-A047-XX-XX	214
90-6175-XX-XX	195	90-6683-XX-XX	195	90-7273-XX-XX	266	90-A048-XX-XX	214
90-6349-XX-XX	195	90-6684-XX-XX	195	90-7274-XX-XX	266	90-A049-XX-XX	214
90-6350-XX-XX	195	90-6685-XX-XX	195	90-7275-XX-XX	266	90-A050-XX-XX	214
90-6351-XX-XX	195	90-6686-XX-XX	195	90-7276-XX-XX	266	90-A051-XX-XX	214
90-6352-XX-XX	196	90-6687-XX-XX	195	90-7277-XX-XX	266	90-A052-XX-XX	214
90-6353-XX-XX	196	90-6688-XX-XX	195	90-7278-XX-XX	266	90-A053-XX-XX	214
90-6354-XX-XX	196	90-6689-XX-XX	195	90-7359-XX-XX	122	90-A054-XX-XX	214
90-6355-XX-XX	196	90-6690-XX-XX	195	90-7360-XX-XX	122	90-A055-XX-XX	214
90-6356-XX-XX	196	90-6691-XX-XX	196	90-7361-XX-XX	122	90-A056-XX-XX	214
90-6357-XX-XX	196	90-6692-XX-XX	196	90-7362-XX-XX	122	90-A057-XX-XX	214
90-6358-XX-XX	197	90-6693-XX-XX	196	90-7804-XX-XX	197	90-A058-XX-XX	214
90-6359-XX-XX	197	90-6694-XX-XX	196	90-7805-XX-XX	197	90-A059-XX-XX	214
90-6360-XX-XX	197	90-6695-XX-XX	196	90-8007-XX-XX	267	90-A060-XX-XX	266
90-6361-XX-XX	197	90-6696-XX-XX	196	90-8008-XX-XX	267	90-A061-XX-XX	266
90-6362-XX-XX	197	90-6697-XX-XX	196	90-8009-XX-XX	267	90-A062-XX-XX	266
90-6363-XX-XX	197	90-6698-XX-XX	196	90-8010-XX-XX	267	90-A063-XX-XX	123
90-6364-XX-XX	194, 841	90-6699-XX-XX	196	90-8011-XX-XX	267	90-A064-XX-XX	123
90-6365-XX-XX	194, 841	90-7002-XX-XX	197	90-8012-XX-XX	267	90-A065-XX-XX	123
90-6366-XX-XX	194, 841	90-7005-XX-XX	197	90-8013-XX-XX	266	90-A066-XX-XX	123
90-6367-XX-XX	194, 841	90-7006-XX-XX	197	90-8014-XX-XX	266	90-A088-XX-XX	214
90-6368-XX-XX	194, 841	90-7098-XX-XX	199	90-8035-XX-XX	279	90-A089-XX-XX	214
90-6369-XX-XX	194, 841	90-7099-XX-XX	199	90-8036-XX-XX	279	90-A090-XX-XX	214
90-6370-XX-XX	194, 842	90-7100-XX-XX	199	90-8037-XX-XX	279	90-A091-XX-XX	214
90-6371-XX-XX	194, 842	90-7101-XX-XX	199	90-8038-XX-XX	279	90-A092-XX-XX	214
90-6372-XX-XX	194, 842	90-7161-XX-XX	199	90-8078-XX-XX	188	90-A093-XX-XX	214
90-6373-XX-XX	194, 842	90-7169-XX-XX	199	90-8079-XX-XX	188	90-A094-XX-XX	215
90-6374-XX-XX	194, 842	90-7184-XX-XX	199	90-8080-XX-XX	188	90-A095-XX-XX	215
90-6375-XX-XX	194, 842	90-7185-XX-XX	199	90-8205-XX-XX	151	90-A096-XX-XX	215
90-6376-XX-XX	195	90-7186-XX-XX	199	90-8206-XX-XX	151	90-A097-XX-XX	215
90-6377-XX-XX	195	90-7187-XX-XX	199	90-A003-XX-XX	266	90-A098-XX-XX	215
90-6378-XX-XX	195	90-7188-XX-XX	199	90-A004-XX-XX	266	90-A099-XX-XX	215
90-6379-XX-XX	195, 842	90-7189-XX-XX	199	90-A005-XX-XX	266	90-A100-XX-XX	215
90-6380-XX-XX	195, 842	90-7190-XX-XX	199	90-A009-XX-XX	267	90-A101-XX-XX	215
90-6381-XX-XX	195, 842	90-7191-XX-XX	199	90-A010-XX-XX	267	90-A102-XX-XX	215
90-6382-XX-XX	196	90-7192-XX-XX	199	90-A011-XX-XX	267	90-A103-XX-XX	215
90-6383-XX-XX	196	90-7193-XX-XX	199	90-A019-XX-XX	267	90-A104-XX-XX	215
90-6384-XX-XX	196	90-7194-XX-XX	199	90-A021-XX-XX	267	90-A105-XX-XX	215
90-6385-XX-XX	196	90-7195-XX-XX	199	90-A026-XX-XX	188	90-A106-XX-XX	215
90-6386-XX-XX	196	90-7214-XX-XX	201	90-A027-XX-XX	188	90-A107-XX-XX	215
90-6387-XX-XX	196	90-7215-XX-XX	201	90-A028-XX-XX	188	90-A108-XX-XX	215

90-A109-XX-XX	215	91-7937-XX-XX	366	AG36-XXXXXXXXXX	173	AI14-XXXXXXXXXX	581
90-A110-XX-XX	215	91-7938-XX-XX	366	AG37-XXXXXXXXXX	174	AI15-XXXXXXXXXX	581
90-A111-XX-XX	215	91-7939-XX-XX	366	AG38-XXXXXXXXXX	170	AI16-XXXXXXXXXX	581
90-A112-XX-XX	204	91-7940-XX-XX	367	AG39-XXXXXXXXXX	170	AI17-XXXXXXXXXX	648
90-A113-XX-XX	204	91-7941-XX-XX	367	AG41-XXXXXXXXXX	173	AI18-XXXXXXXXXX	484
90-A114-XX-XX	204	91-A000-XX-XX	352	AG42-XXXXXXXXXX	184	AI19-XXXXXXXXXX	696
90-A115-XX-XX	204	91-A001-XX-XX	352	AG43-XXXXXXXXXX	175, 827	AI21-XXXXXXXXXX	697
90-A116-XX-XX	204	91-A002-XX-XX	352	AG44-XXXXXXXXXX	175, 827	AI22-XXXXXXXXXX	756
90-A117-XX-XX	204	91-A003-XX-XX	352	AG45-XXXXXXXXXX	177, 828	AI23-XXXXXXXXXX	696
90-A118-XX-XX	204	91-A004-XX-XX	352	AG46-XXXXXXXXXX	177, 828	AI24-XXXXXXXXXX	698
90-A119-XX-XX	204	91-A005-XX-XX	352	AG47-XXXXXXXXXX	177, 828	AI25-XXXXXXXXXX	756
90-A120-XX-XX	204	91-A012-XX-XX	356	AG48-XXXXXXXXXX	177, 828	AK11-XXXXXXXXXX	308, 313, 319, 324
90-A121-XX-XX	204	91-A013-XX-XX	360	AG52-XXXXXXXXXX	178, 829	AK12-XXXXXXXXXX	308, 313, 319, 324
90-A122-XX-XX	204	91-A014-XX-XX	362	AG53-XXXXXXXXXX	178, 829	AK13-XXXXXXXXXX	308, 313, 319, 324
90-A123-XX-XX	204	91-A015-XX-XX	362	AG55-XXXXXXXXXX	178, 829	AK14-XXXXXXXXXX	308, 313, 319, 324, 329, 836, 837
90-A124-XX-XX	205	91-A016-XX-XX	362	AG56-XXXXXXXXXX	179, 830	AK15-XXXXXXXXXX	308, 313, 319, 324, 329, 836, 837
90-A125-XX-XX	205	91-A017-XX-XX	364	AG57-XXXXXXXXXX	179, 830	AK16-XXXXXXXXXX	308, 313, 319, 324, 329, 836, 837
90-A126-XX-XX	205	91-A019-XX-XX	364	AG58-XXXXXXXXXX	180, 831	AK18-XXXXXXXXXX	308, 313, 319, 324, 836, 837
90-A127-XX-XX	205	91-A020-XX-XX	364	AG59-XXXXXXXXXX	181, 830	AK19-XXXXXXXXXX	308, 313, 319, 324, 836, 837
90-A128-XX-XX	205	91-A021-XX-XX	364	AG61-XXXXXXXXXX	176	AK21-XXXXXXXXXX	308, 313, 319, 324, 836, 837
90-A129-XX-XX	205	91-A022-XX-XX	365	AG62-XXXXXXXXXX	176	AK23-XXXXXXXXXX	308, 313, 319, 324, 329, 836, 837
91-2379-XX-XX	360	91-A023-XX-XX	365	AG64-XXXXXXXXXX	178	AK24-XXXXXXXXXX	309, 314, 320, 325, 330
91-3282-XX-XX	358	91-A024-XX-XX	366	AG65-XXXXXXXXXX	179	AK25-XXXXXXXXXX	309, 314, 320, 325
91-5567-XX-XX	362	91-A025-XX-XX	366	AG66-XXXXXXXXXX	180	AL11-XXXXXXXXXX	616
91-5571-XX-XX	363	91-A026-XX-XX	367	AG67-XXXXXXXXXX	181	AL12-XXXXXXXXXX	617
91-5572-XX-XX	363	91-A027-XX-XX	121	AG68-XXXXXXXXXX	238	AN11-XXXXXXXXXX	478
91-5573-XX-XX	363	91-A028-XX-XX	121	AG69-XXXXXXXXXX	253	AN12-XXXXXXXXXX	478
91-7908-XX-XX	356	91-A029-XX-XX	121	AG71-XXXXXXXXXX	77	AN13-XXXXXXXXXX	479
91-7909-XX-XX	356	91-A030-XX-XX	121	AH11-XXXXXXXXXX	139, 845	AN14-XXXXXXXXXX	479
91-7910-XX-XX	356	91-A031-XX-XX	121	AH12-XXXXXXXXXX	139, 845	AP11-XXXXXXXXXX	218, 852
91-7911-XX-XX	356	91-A032-XX-XX	121	AH13-XXXXXXXXXX	139, 845	AP12-XXXXXXXXXX	218, 852
91-7912-XX-XX	356	91-A033-XX-XX	121	AH14-XXXXXXXXXX	139, 845	AP13-XXXXXXXXXX	218, 852
91-7913-XX-XX	356	91-A034-XX-XX	121	AH15-XXXXXXXXXX	140, 846	AP14-XXXXXXXXXX	218, 852
91-7914-XX-XX	356	990-A034-XX-XX	850	AH16-XXXXXXXXXX	140, 846	AP31-XXXXXXXXXX	220
91-7915-XX-XX	356	ACT-9165-XX-XX	83	AH17-XXXXXXXXXX	140, 846	AP32-XXXXXXXXXX	220
91-7916-XX-XX	358	AG11-XXXXXXXXXX	171, 825	AH18-XXXXXXXXXX	140, 846	AP33-XXXXXXXXXX	220
91-7917-XX-XX	358	AG12-XXXXXXXXXX	171, 825	AH19-XXXXXXXXXX	141, 847	AP34-XXXXXXXXXX	220
91-7918-XX-XX	358	AG13-XXXXXXXXXX	173, 826	AH21-XXXXXXXXXX	141, 847	AI11-XXXXXXXXXX	527
91-7919-XX-XX	358	AG14-XXXXXXXXXX	173, 826	AH22-XXXXXXXXXX	147	AI12-XXXXXXXXXX	527
91-7920-XX-XX	358	AG15-XXXXXXXXXX	172, 826	AH23-XXXXXXXXXX	147	AI13-XXXXXXXXXX	527
91-7921-XX-XX	358	AG16-XXXXXXXXXX	174, 827	AH24-XXXXXXXXXX	146		
91-7922-XX-XX	358	AG17-XXXXXXXXXX	172, 826	AH25-XXXXXXXXXX	146		
91-7923-XX-XX	358	AG19-XXXXXXXXXX	171, 825	AH26-XXXXXXXXXX	147		
91-7924-XX-XX	358	AG21-XXXXXXXXXX	171, 825	AH27-XXXXXXXXXX	147		
91-7925-XX-XX	358	AG22-XXXXXXXXXX	174, 827	AH28-XXXXXXXXXX	146		
91-7926-XX-XX	360	AG23-XXXXXXXXXX	182, 832	AH29-XXXXXXXXXX	146		
91-7927-XX-XX	360	AG24-XXXXXXXXXX	183, 832	AH31-XXXXXXXXXX	143		
91-7928-XX-XX	362	AG25-XXXXXXXXXX	183, 833	AH32-XXXXXXXXXX	143		
91-7929-XX-XX	362	AG26-XXXXXXXXXX	184, 833	AH33-XXXXXXXXXX	143		
91-7930-XX-XX	364	AG27-XXXXXXXXXX	182, 832	AH34-XXXXXXXXXX	143		
91-7931-XX-XX	364	AG28-XXXXXXXXXX	183, 832	AH35-XXXXXXXXXX	144		
91-7932-XX-XX	365	AG29-XXXXXXXXXX	183, 833	AH36-XXXXXXXXXX	144		
91-7933-XX-XX	365	AG31-XXXXXXXXXX	184, 833	AH37-XXXXXXXXXX	144		
91-7934-XX-XX	366	AG32-XXXXXXXXXX	253	AI11-XXXXXXXXXX	527		
91-7935-XX-XX	366	AG33-XXXXXXXXXX	170	AI12-XXXXXXXXXX	527		
91-7936-XX-XX	366	AG34-XXXXXXXXXX	170	AI13-XXXXXXXXXX	527		

AP43-XXXXXXXXXX 219	AV15-XXXXXXXXXX 236	AW61-XXXXXXXXXX 292	TSXX-00XXAZXXXX 896
AP44-XXXXXXXXXX 219	AV16-XXXXXXXXXX 236	AZ11-XXXXXXXXXX 538	QSXX-00XXAZXXXX 896
AQ11-XXXXXXXXXX 221, 853	AV17-XXXXXXXXXX 244	AZ13-XXXXXXXXXX 538	RSXX-00XXAZXXXX 896
AQ12-XXXXXXXXXX 221, 853	AV19-XXXXXXXXXX 116	AZ14-XXXXXXXXXX 538	
AQ13-XXXXXXXXXX 221, 853	AV21-XXXXXXXXXX 71	AZ15-XXXXXXXXXX 539	
AQ14-XXXXXXXXXX 221, 853	AV23-XXXXXXXXXX 116	AZ16-XXXXXXXXXX 539	
AQ21-XXXXXXXXXX 223	AV24-XXXXXXXXXX 116	AZ17-XXXXXXXXXX 539	
AQ22-XXXXXXXXXX 223	AV25-XXXXXXXXXX 70	AZ18-XXXXXXXXXX 539	
AQ23-XXXXXXXXXX 223	AV26-XXXXXXXXXX 236	AZ19-XXXXXXXXXX 540	
AQ24-XXXXXXXXXX 223	AV27-XXXXXXXXXX 244	AZ21-XXXXXXXXXX 540	
AQ31-XXXXXXXXXX 222	AV28-XXXXXXXXXX 245	BA11-XXXXXXXXXX 526	
AQ32-XXXXXXXXXX 222	AW11-XXXXXXXXXX 290	BA12-XXXXXXXXXX 526	
AQ33-XXXXXXXXXX 222	AW12-XXXXXXXXXX 290	BA13-XXXXXXXXXX 526	
AQ34-XXXXXXXXXX 222	AW13-XXXXXXXXXX 290	BA14-XXXXXXXXXX 580	
AR11-XXXXXXXXXX 249	AW14-XXXXXXXXXX 290	BA15-XXXXXXXXXX 580	
AR12-XXXXXXXXXX 249	AW15-XXXXXXXXXX 290	BA16-XXXXXXXXXX 580	
AR13-XXXXXXXXXX 249	AW16-XXXXXXXXXX 290	BA17-XXXXXXXXXX 648	
AR14-XXXXXXXXXX 249	AW17-XXXXXXXXXX 296	BA18-XXXXXXXXXX 484	
AR21-XXXXXXXXXX 231	AW18-XXXXXXXXXX 296	BB11-XXXXXXXXXX 334	
AR22-XXXXXXXXXX 231	AW19-XXXXXXXXXX 296	BB12-XXXXXXXXXX 334	
AR23-XXXXXXXXXX 231	AW21-XXXXXXXXXX 296	BB13-XXXXXXXXXX 335	
AR24-XXXXXXXXXX 231	AW22-XXXXXXXXXX 294	BB14-XXXXXXXXXX 335	
AS11-XXXXXXXXXX 492, 691, 765	AW23-XXXXXXXXXX 294	BB15-XXXXXXXXXX 335	
AS12-XXXXXXXXXX 492, 691, 765	AW24-XXXXXXXXXX 294	BB16-XXXXXXXXXX 335	
AS13-XXXXXXXXXX 492, 691, 765	AW25-XXXXXXXXXX 294	BB17-XXXXXXXXXX 335	
AS14-XXXXXXXXXX 629	AW26-XXXXXXXXXX 294	BB18-XXXXXXXXXX 335	
AS15-XXXXXXXXXX 630, 631	AW27-XXXXXXXXXX 294	BB19-XXXXXXXXXX 334	
AT11-XXXXXXXXXX 528	AW28-XXXXXXXXXX 295	BB21-XXXXXXXXXX 334	
AT12-XXXXXXXXXX 528	AW29-XXXXXXXXXX 295	CXXX-00XXAZXXXX 892	
AT13-XXXXXXXXXX 528	AW31-XXXXXXXXXX 295	DN-1600-XX-XX 190	
AT14-XXXXXXXXXX 582	AW32-XXXXXXXXXX 295	DN-1601-XX-XX 190	
AT15-XXXXXXXXXX 582	AW33-XXXXXXXXXX 298	EM01-XXXXXXXXXX 817	
AT16-XXXXXXXXXX 582	AW34-XXXXXXXXXX 298	EM02-XXXXXXXXXX 818	
AT17-XXXXXXXXXX 649	AW35-XXXXXXXXXX 297	EM03-XXXXXXXXXX 820	
AT18-XXXXXXXXXX 485	AW36-XXXXXXXXXX 297	EM04-XXXXXXXXXX 814	
AT19-XXXXXXXXXX 697	AW37-XXXXXXXXXX 299	EM05-XXXXXXXXXX 814	
AT21-XXXXXXXXXX 698	AW38-XXXXXXXXXX 299	EM06-XXXXXXXXXX 820	
AT22-XXXXXXXXXX 757	AW39-XXXXXXXXXX 298	EM08-XXXXXXXXXX 822	
AU11-XXXXXXXXXX 208	AW41-XXXXXXXXXX 298	EM10-XXXXXXXXXX 821	
AU12-XXXXXXXXXX 208	AW42-XXXXXXXXXX 291	EP-0356-XX-XX 383	
AU13-XXXXXXXXXX 208	AW43-XXXXXXXXXX 291	PAN-157-XX 1165, 1205	
AU14-XXXXXXXXXX 208	AW44-XXXXXXXXXX 291	PAN-159-XX 1245	
AU15-XXXXXXXXXX 257	AW45-XXXXXXXXXX 291	PAN-161-XX 1205	
AU16-XXXXXXXXXX 257	AW46-XXXXXXXXXX 291	PAN-161-XXXX 1205	
AU17-XXXXXXXXXX 209	AW47-XXXXXXXXXX 291	PAN-175-XX 1165	
AU18-XXXXXXXXXX 209	AW48-XXXXXXXXXX 293	PAN-176-XX 1165, 1205	
AU19-XXXXXXXXXX 210	AW49-XXXXXXXXXX 293	PAN-177-XX 1165, 1205	
AU21-XXXXXXXXXX 210	AW51-XXXXXXXXXX 293	PAN-178-XX 1165	
AU22-XXXXXXXXXX 258	AW52-XXXXXXXXXX 293	PAN-179-XX 1165, 1205	
AU23-XXXXXXXXXX 258	AW53-XXXXXXXXXX 293	PAN-181-XX 1245	
AV11-XXXXXXXXXX 245	AW54-XXXXXXXXXX 293	PAN-183-XX 1245	
AV12-XXXXXXXXXX 245	AW55-XXXXXXXXXX 292	PAN-184-XX 1245	
AV13-XXXXXXXXXX 245	AW56-XXXXXXXXXX 292	PAN-219-XX 1165, 1205	
AV14-XXXXXXXXXX 236	AW57-XXXXXXXXXX 292	PAN-232-XX 1161	
	AW58-XXXXXXXXXX 292	PAN-233-XX 1203	
	AW59-XXXXXXXXXX 292	PAN-234-XX 1243	

Lista de precios
de códigos inteligentes

Lista de preços
de códigos inteligentes

Model		Watts	Finishes	Hoop (U) / Visual Comfort (V)		Cone (X) / Glass (Y) / Pipe (Z)	
				OS	DS	OS	DS
				On-Off 220-240V	DALI-2 220-240V	On-Off 220-240V	DALI-2 220-240V
AV11	Spotlight / Trim	P6	60	-	257,00 €	245,80 €	285,00 €
			L7	-	-	245,80 €	285,00 €
			XX	217,80 €	257,00 €	257,80 €	297,00 €
		12	60	233,05 €	272,65 €	261,05 €	300,65 €
			L7	-	-	261,05 €	300,65 €
			XX	233,05 €	272,65 €	273,05 €	312,65 €
		18	60	256,35 €	299,95 €	284,35 €	327,95 €
			L7	-	-	284,35 €	327,95 €
			XX	256,35 €	299,95 €	296,35 €	339,95 €
AV12	Spotlight / Trimless	P6	60	217,80 €	257,00 €	245,80 €	285,00 €
			L7	-	-	245,80 €	285,00 €
			XX	217,80 €	257,00 €	257,80 €	297,00 €
		12	60	233,05 €	272,65 €	261,05 €	300,65 €
			L7	-	-	261,05 €	300,65 €
			XX	233,05 €	272,65 €	273,05 €	312,65 €
		18	60	256,35 €	299,95 €	284,35 €	327,95 €
			L7	-	-	284,35 €	327,95 €
			XX	256,35 €	299,95 €	296,35 €	339,95 €
AV13	Spotlight / Surface	P6	60	234,55 €	276,75 €	262,55 €	304,75 €
			L7	-	-	262,55 €	304,75 €
			XX	234,55 €	276,75 €	274,55 €	316,75 €
		12	60	250,95 €	293,60 €	278,95 €	321,60 €
			L7	-	-	278,95 €	321,60 €
			XX	250,95 €	293,60 €	290,95 €	333,60 €
		18	60	276,05 €	323,00 €	304,05 €	351,00 €
			L7	-	-	304,05 €	351,00 €
			XX	276,05 €	323,00 €	316,05 €	363,00 €
AV14	Pendant / Trim	P6	60	223,40 €	263,60 €	251,40 €	291,60 €
			L7	-	-	251,40 €	291,60 €
			XX	223,40 €	263,60 €	263,40 €	303,60 €
		12	60	239,05 €	279,70 €	267,05 €	307,70 €
			L7	-	-	267,05 €	307,70 €
			XX	239,05 €	279,70 €	279,05 €	319,70 €
		18	60	262,95 €	307,65 €	290,95 €	335,65 €
			L7	-	-	290,95 €	335,65 €
			XX	262,95 €	307,65 €	302,95 €	347,65 €
AV15	Pendant / Trimless	P6	60	223,40 €	263,60 €	251,40 €	291,60 €
			L7	-	-	251,40 €	291,60 €
			XX	223,40 €	263,60 €	263,40 €	303,60 €
		12	60	239,05 €	279,70 €	267,05 €	307,70 €
			L7	-	-	267,05 €	307,70 €
			XX	239,05 €	279,70 €	279,05 €	319,70 €
		18	60	262,95 €	307,65 €	290,95 €	335,65 €
			L7	-	-	290,95 €	335,65 €
			XX	262,95 €	307,65 €	302,95 €	347,65 €
AV16	Pendant / Surface	P6	60	234,55 €	276,75 €	262,55 €	304,75 €
			L7	-	-	262,55 €	304,75 €
			XX	234,55 €	276,75 €	274,55 €	316,75 €
		12	60	250,95 €	293,60 €	278,95 €	321,60 €
			L7	-	-	278,95 €	321,60 €
			XX	250,95 €	293,60 €	290,95 €	333,60 €
		18	60	276,05 €	323,00 €	304,05 €	351,00 €
			L7	-	-	304,05 €	351,00 €
			XX	276,05 €	323,00 €	316,05 €	363,00 €
AV17	Ceiling / Surface	P6	60	195,50 €	230,70 €	223,50 €	258,70 €
			L7	-	-	223,50 €	258,70 €
			XX	195,50 €	230,70 €	235,50 €	270,70 €
		12	60	209,20 €	244,75 €	237,20 €	272,75 €
			L7	-	-	237,20 €	272,75 €
			XX	209,20 €	244,75 €	249,20 €	284,75 €
		18	60	230,10 €	269,20 €	258,10 €	297,20 €
			L7	-	-	258,10 €	297,20 €
			XX	230,10 €	269,20 €	270,10 €	309,20 €
AV19	Spotlight / Low Voltage	P6	60	201,10 €	237,30 €	229,10 €	265,30 €
			L7	-	-	229,10 €	265,30 €
			XX	201,10 €	237,30 €	241,10 €	277,30 €
		12	60	215,20 €	251,80 €	243,20 €	279,80 €
			L7	-	-	243,20 €	279,80 €
			XX	215,20 €	251,80 €	255,20 €	291,80 €
		18	60	236,70 €	276,95 €	264,70 €	304,95 €
			L7	-	-	264,70 €	304,95 €
			XX	236,70 €	276,95 €	276,70 €	316,95 €

Model	Watts	Finishes	Hoop (U) / Visual Confort (V)		Cone (X) / Glass (Y) / Pipe (Z)		
			OS	DS	OS	DS	
			On-Off 220-240V	DALI-2 220-240V	On-Off 220-240V	DALI-2 220-240V	
AV21	Spotlight Track 3-Phase	P6	60	-	243,85 €	234,65 €	271,85 €
			L7	-	-	234,65 €	271,85 €
			XX	206,65 €	243,85 €	246,65 €	283,85 €
		12	60	221,10 €	258,70 €	249,10 €	286,70 €
			L7	-	-	249,10 €	286,70 €
			XX	221,10 €	258,70 €	261,10 €	298,70 €
		18	60	243,20 €	284,55 €	271,20 €	312,55 €
			L7	-	-	271,20 €	312,55 €
			XX	243,20 €	284,55 €	283,20 €	324,55 €
AV23	Downlight Low Voltage	P6	60	185,00 €	218,30 €	213,00 €	246,30 €
			L7	-	-	213,00 €	246,30 €
			XX	185,00 €	218,30 €	225,00 €	258,30 €
		12	60	197,95 €	231,60 €	225,95 €	259,60 €
			L7	-	-	225,95 €	259,60 €
			XX	197,95 €	231,60 €	237,95 €	271,60 €
		18	60	217,75 €	254,75 €	245,75 €	282,75 €
			L7	-	-	245,75 €	282,75 €
			XX	217,75 €	254,75 €	257,75 €	294,75 €
AV24	Pendant Low Voltage	P6	60	178,10 €	210,15 €	206,10 €	238,15 €
			L7	-	-	206,10 €	238,15 €
			XX	178,10 €	210,15 €	218,10 €	250,15 €
		12	60	190,55 €	222,95 €	218,55 €	250,95 €
			L7	-	-	218,55 €	250,95 €
			XX	190,55 €	222,95 €	230,55 €	262,95 €
		18	60	209,60 €	245,25 €	237,60 €	273,25 €
			L7	-	-	237,60 €	273,25 €
			XX	209,60 €	245,25 €	249,60 €	285,25 €
AV25	Pendant Track 3-Phase	P6	60	189,80 €	223,95 €	217,80 €	251,95 €
			L7	-	-	217,80 €	251,95 €
			XX	189,80 €	223,95 €	229,80 €	263,95 €
		12	60	203,10 €	237,65 €	231,10 €	265,65 €
			L7	-	-	231,10 €	265,65 €
			XX	203,10 €	237,65 €	243,10 €	277,65 €
		18	60	223,40 €	261,40 €	251,40 €	289,40 €
			L7	-	-	251,40 €	289,40 €
			XX	223,40 €	261,40 €	263,40 €	301,40 €
AV26	Pendant Surface Big	P6	60	234,55 €	276,75 €	262,55 €	304,75 €
			L7	-	-	262,55 €	304,75 €
			XX	234,55 €	276,75 €	274,55 €	316,75 €
		12	60	250,95 €	293,60 €	278,95 €	321,60 €
			L7	-	-	278,95 €	321,60 €
			XX	250,95 €	293,60 €	290,95 €	333,60 €
		18	60	276,05 €	323,00 €	304,05 €	351,00 €
			L7	-	-	304,05 €	351,00 €
			XX	276,05 €	323,00 €	316,05 €	363,00 €
AV27	Ceiling Surface Big	P6	60	195,50 €	230,70 €	223,50 €	258,70 €
			L7	-	-	223,50 €	258,70 €
			XX	195,50 €	230,70 €	235,50 €	270,70 €
		12	60	209,20 €	244,75 €	237,20 €	272,75 €
			L7	-	-	237,20 €	272,75 €
			XX	209,20 €	244,75 €	249,20 €	284,75 €
		18	60	230,10 €	269,20 €	258,10 €	297,20 €
			L7	-	-	258,10 €	297,20 €
			XX	230,10 €	269,20 €	270,10 €	309,20 €
AV28	Spotlight Surface Big	P6	60	234,55 €	276,75 €	262,55 €	304,75 €
			L7	-	-	262,55 €	304,75 €
			XX	234,55 €	276,75 €	274,55 €	316,75 €
		12	60	250,95 €	293,60 €	278,95 €	321,60 €
			L7	-	-	278,95 €	321,60 €
			XX	250,95 €	293,60 €	290,95 €	333,60 €
		18	60	276,05 €	323,00 €	304,05 €	351,00 €
			L7	-	-	304,05 €	351,00 €
			XX	276,05 €	323,00 €	316,05 €	363,00 €

Sia Standard

Watts		Source		Standard 115mm			
				AH11 Round / Trim	AH12 Round / Trimless	AH13 Square / Trim	AH14 Square / Trimless
12	12W	OU	On-Off 100-240V	123,80 €	123,80 €	123,60 €	123,60 €
		DS	DALI-2 100-240V	147,45 €	151,40 €	147,20 €	147,20 €
		BB	Not included	117,30 €	117,30 €	117,15 €	117,15 €
17	17,7W	OU	On-Off 100-240V	126,45 €	126,45 €	126,30 €	126,30 €
		DS	DALI 220-240V	151,40 €	151,40 €	151,25 €	151,25 €
		BB	Not included	117,30 €	117,30 €	117,15 €	117,15 €
25	25W	OU	On-Off 100-240V	-	-	-	-
		DS	1-10V / PUSH / DALI 220-240V	-	-	-	-
		BB	Not included	-	-	-	-
33	33,4W	OU	On-Off 100-240V	-	-	-	-
		DS	1-10V / PUSH / DALI 220-240V	-	-	-	-
		BB	Not included	-	-	-	-
37	37W	OU	On-Off 100-240V	-	-	-	-
		DS	1-10V / PUSH / DALI 220-240V	-	-	-	-
		BB	Not included	-	-	-	-
44	44,5W	OU	On-Off 100-240V	-	-	-	-
		DS	DALI 100-277V	-	-	-	-
		BB	Not included	-	-	-	-

Sia Adjustable

Watts		Source		Adjustable 115mm				Adjustable 170mm			
				AH31 Round / trim	AH32 Round / trimless	AH33 Square / trim	AH34 Square / trimless	AH35 Round / trim	AH36 Round / trimless	AH37 Square / trim	AH38 Square / trimless
12	12W	OU	On-Off 100-240V	152,55 €	152,55 €	152,55 €	152,55 €	-	-	-	-
		DS	DALI-2 100-240V	182,70 €	182,70 €	182,70 €	182,70 €	-	-	-	-
		BB	Not included	143,35 €	143,35 €	138,10 €	138,10 €	-	-	-	-
17	18W	OU	On-Off 100-240V	155,20 €	155,20 €	155,20 €	155,20 €	-	-	-	-
		DS	DALI-2 100-240V	190,55 €	190,55 €	190,55 €	190,55 €	-	-	-	-
		BB	Not included	143,35 €	143,35 €	138,10 €	138,10 €	-	-	-	-
25	25W	OU	On-Off 100-240V	-	-	-	-	203,60 €	203,60 €	203,60 €	203,60 €
		DS	1-10V / PUSH / DALI 220-240V	-	-	-	-	244,30 €	244,30 €	244,30 €	244,30 €
		BB	Not included	-	-	-	-	188,00 €	188,00 €	188,00 €	188,00 €
33	33,8W	OU	On-Off 100-240V	-	-	-	-	207,60 €	206,25 €	207,60 €	207,60 €
		DS	1-10V / PUSH / DALI 220-240V	-	-	-	-	282,40 €	282,40 €	282,40 €	282,40 €
		BB	Not included	-	-	-	-	188,00 €	188,00 €	188,00 €	188,00 €

Play

Watts		Source		Optics		AG11	AG12		AG13	AG14	AG15	
						Play Flat	Play Flat		Play High Visual Comfort	Play High Visual Comfort	Play Deep	
						Round / fixed	Round / adjustable		Round / fixed	Round / adjustable	Round / fixed	
							14 and 60 finish	AF finish				
P2	1,5W	OU	On-Off 100-277V			-	-	-	-	-	-	
		BB	Not included			-	-	-	-	-	-	
P3	3,2W	OU	On-Off 100-277V			-	-	-	-	-	-	
		BB	Not included			-	-	-	-	-	-	
P7	6,4W	OU	On-Off 100-277V	S1 (6,4W)		95,45 €	102,50 €	101,25 €	103,55 €	101,00 €	98,65 €	
				S2, M2 F1		53,50 €	59,95 €	60,95 €	66,50 €	67,00 €	55,35 €	
		TS	Phase Cut 220-240V	S1 (6,4W)		105,95 €	113,00 €	111,75 €	114,05 €	111,50 €	109,15 €	
				S2, M2 F1		64,35 €	70,75 €	71,80 €	77,30 €	77,85 €	66,15 €	
		DS	DALI-2 220-240V	S1 (6,4W)		128,45 €	135,50 €	134,25 €	136,55 €	134,00 €	131,65 €	
				S2, M2 F1		96,80 €	103,20 €	104,30 €	109,85 €	110,25 €	98,60 €	
		BB	Not included	S1 (6,4W)		78,75 €	85,80 €	84,55 €	86,85 €	84,30 €	81,95 €	
				S2, M2 F1		43,90 €	50,30 €	51,45 €	56,90 €	57,40 €	45,70 €	
13	11,9W	OU	On-Off 100-277V			75,75 €	82,10 €	83,15 €	88,80 €	89,20 €	77,55 €	
		TS	Phase Cut 220-240V			88,95 €	95,35 €	96,40 €	102,00 €	102,45 €	90,75 €	
		DS	DALI-2 220-240V			116,65 €	123,00 €	124,05 €	129,65 €	130,15 €	118,40 €	
		BB	Not included			63,70 €	70,10 €	71,15 €	76,70 €	77,20 €	65,55 €	
18	17,7W	OU	On-Off 100-277V			86,20 €	92,55 €	93,60 €	99,20 €	99,55 €	88,00 €	
		TS	Phase Cut 220-240V			100,70 €	106,95 €	108,10 €	113,65 €	114,05 €	102,40 €	
		DS	DALI-2 220-240V			125,85 €	132,20 €	133,25 €	138,90 €	139,30 €	127,60 €	
		BB	Not included			72,95 €	79,30 €	80,30 €	86,00 €	86,45 €	74,70 €	
AA	GU10	BU	Not necessary			17,05 €	23,30 €	24,45 €	30,05 €	30,45 €	18,75 €	

	AG16		AG17	AG19	AG21	AG22	AG23	AG24	AG25
	Play IP65		Play Deep	Play Flat	Play Flat	Play IP65	Play Deco Symmetrical Trim	Play Deco Symmetrical Trimless	Play Deco Asymmetrical Trim
	Round / fixed		Round / Adjustable / Trimless	Square / Fixed	Square / Adjustable	Square / Fixed	Round / Fixed	Round / Fixed	Round / Fixed
	14 and 60 finish	21 finish							
	-	-	-	-	-	-	-	-	-
	-	-	-	-	-	-	-	-	-
	-	-	-	-	-	-	-	-	-
	-	-	-	-	-	-	-	-	-
	119,70 €	117,35 €	115,25 €	97,80 €	103,10 €	120,35 €	115,40 €	119,25 €	114,70 €
	75,15 €	82,55 €	74,10 €	53,75 €	59,95 €	78,50 €	77,85 €	82,40 €	77,85 €
	130,15 €	127,85 €	125,70 €	108,25 €	113,60 €	130,80 €	121,45 €	124,90 €	119,95 €
	86,00 €	91,00 €	84,80 €	64,55 €	70,75 €	89,30 €	89,15 €	93,75 €	89,15 €
	152,65 €	150,35 €	148,20 €	130,75 €	136,10 €	153,30 €	143,95 €	147,40 €	142,45 €
	118,45 €	123,45 €	117,30 €	97,05 €	103,20 €	121,80 €	123,25 €	127,90 €	123,25 €
	103,00 €	100,65 €	98,55 €	81,10 €	86,40 €	103,65 €	94,00 €	97,45 €	92,50 €
	65,60 €	70,60 €	64,40 €	44,15 €	50,30 €	68,90 €	67,65 €	72,25 €	67,65 €
	97,40 €	102,40 €	96,30 €	76,05 €	82,10 €	100,75 €	101,20 €	105,75 €	101,20 €
	110,60 €	115,60 €	109,45 €	89,20 €	95,35 €	113,95 €	115,05 €	119,60 €	115,05 €
	138,30 €	143,25 €	137,20 €	116,85 €	123,00 €	141,60 €	144,15 €	148,65 €	144,15 €
	85,35 €	90,35 €	84,35 €	63,90 €	70,10 €	88,70 €	88,65 €	93,00 €	88,65 €
	107,90 €	112,80 €	106,70 €	86,50 €	92,55 €	111,15 €	112,15 €	116,70 €	112,15 €
	122,25 €	127,30 €	121,10 €	100,90 €	106,95 €	125,55 €	127,25 €	131,85 €	127,25 €
	147,50 €	152,45 €	146,40 €	126,20 €	132,15 €	150,85 €	153,85 €	158,40 €	153,85 €
	94,65 €	99,55 €	93,50 €	73,25 €	79,30 €	98,00 €	98,25 €	102,80 €	98,25 €
	38,65 €	43,65 €	37,50 €	17,25 €	23,30 €	41,95 €	39,40 €	43,95 €	39,40 €

Play

Watts	Source	Optics	AG26	AG27	AG28	AG29	AG31	AG32	AG33	AG34	
			Play Deco Asymmetrical Trimless	Play Deco Symmetrical Trim	Play Deco Symmetrical Trimless	Play Deco Asymmetrical Trim	Play Deco Asymmetrical Trimless	Play Deco Surface	Play Flat Mini	Play Flat Mini	
			Round / Fixed	Square / Fixed	Square / Fixed	Square / Fixed	Square / Fixed	Round / Fixed	Round / Fixed	Round / Adjustable	
										14 and 60 finish	
P2	1,5W	OU On-Off 100-277V	-	-	-	-	-	-	61,70 €	66,15 €	
		DS DALI-2 220-240V	-	-	-	-	-	-	112,85 €	117,15 €	
		BB Not included	-	-	-	-	-	-	46,90 €	51,45 €	
P3	3,2W	OU On-Off 100-277V	-	-	-	-	-	-	53,90 €	58,20 €	
		DS DALI-2 220-240V	-	-	-	-	-	-	110,60 €	114,90 €	
		BB Not included	-	-	-	-	-	-	39,50 €	43,80 €	
P7	6,4W	OU On-Off 100-277V	S1 (6,4W)	118,60 €	115,10 €	113,15 €	115,40 €	113,45 €	187,60 €	-	-
			S2, M2 F1	82,40 €	86,40 €	90,30 €	86,40 €	90,30 €	-	-	-
		TS Phase Cut 220-240V	S1 (6,4W)	123,35 €	125,60 €	123,65 €	125,85 €	123,90 €	213,35 €	-	-
			S2, M2 F1	93,75 €	97,75 €	101,70 €	97,75 €	101,70 €	-	-	-
		DS DALI-2 220-240V	S1 (6,4W)	145,85 €	148,10 €	146,15 €	148,35 €	146,40 €	207,90 €	-	-
			S2, M2 F1	127,90 €	131,90 €	135,75 €	131,90 €	135,75 €	-	-	-
BB Not included	S1 (6,4W)	95,95 €	98,15 €	96,20 €	98,40 €	96,45 €	-	-	-		
	S2, M2 F1	72,25 €	76,30 €	80,25 €	76,30 €	80,25 €	-	-	-		
13	11,9W	OU On-Off 100-277V	105,75 €	109,75 €	113,75 €	109,75 €	113,75 €	218,60 €	-	-	
		TS Phase Cut 220-240V	119,60 €	123,60 €	127,60 €	123,60 €	127,60 €	248,90 €	-	-	
		DS DALI-2 220-240V	148,65 €	152,70 €	156,70 €	152,70 €	156,70 €	242,20 €	-	-	
		BB Not included	93,00 €	97,15 €	101,10 €	97,15 €	101,10 €	-	-	-	
18	17,7W	OU On-Off 100-277V	116,70 €	120,65 €	124,60 €	120,65 €	124,60 €	-	-	-	
		TS Phase Cut 220-240V	131,85 €	135,75 €	139,85 €	135,75 €	139,85 €	-	-	-	
		DS DALI-2 220-240V	158,40 €	162,35 €	166,30 €	162,35 €	166,30 €	-	-	-	
		BB Not included	102,80 €	106,75 €	110,75 €	106,75 €	110,75 €	-	-	-	
AA	GU10	BU Not necessary	43,95 €	47,90 €	51,90 €	47,90 €	51,90 €	-	-	-	

	AG34	AG36	AG37	AG38	AG39	AG41	AG42	AG43	AG44	AG45	AG46	AG47
	Play Flat Mini	Play High Visual Confort Mini	Play IP65 Mini	Play Flat Mini	Play Flat Mini	Play High Visual Confort Mini	Play Deco Double	Play IP65 Glass	Play IP65 Glass	Play Pinhole	Play Pinhole	Play Pinhole
	Round / Adjustable	Round / Fixed	Round / Fixed	Square / Fixed	Square / Adjustable	Round / Fixed / Trimless	Round / Fixed	Round / Fixed	Square / Fixed	Round / Fixed	Square / Fixed	Round / Adjustable
	AF finish											
	67,95 €	64,20 €	75,05 €	61,70 €	66,15 €	68,05 €	-	-	-	-	-	-
	117,15 €	116,95 €	124,40 €	114,05 €	117,15 €	-	-	-	-	-	-	-
	53,00 €	49,40 €	60,20 €	46,90 €	51,45 €	53,25 €	-	-	-	-	-	-
	59,95 €	56,50 €	66,90 €	53,90 €	58,20 €	60,05 €	-	-	-	-	-	-
	114,90 €	114,75 €	122,20 €	111,80 €	114,90 €	-	-	-	-	-	-	-
	45,45 €	42,10 €	52,45 €	39,50 €	43,80 €	45,60 €	-	-	-	-	-	-
	-	-	-	-	-	-	221,00 €	117,65 €	112,15 €	106,25 €	104,15 €	105,85 €
	-	-	-	-	-	-	138,80 €	82,80 €	82,80 €	63,50 €	63,50 €	64,60 €
	-	-	-	-	-	-	230,30 €	122,40 €	122,60 €	116,75 €	114,65 €	116,30 €
	-	-	-	-	-	-	161,45 €	94,15 €	94,15 €	74,30 €	74,30 €	75,45 €
	-	-	-	-	-	-	275,30 €	144,90 €	145,10 €	139,25 €	137,15 €	138,80 €
	-	-	-	-	-	-	229,75 €	128,30 €	128,30 €	106,75 €	106,75 €	107,95 €
	-	-	-	-	-	-	175,10 €	95,20 €	95,45 €	89,55 €	87,45 €	89,15 €
	-	-	-	-	-	-	118,55 €	72,65 €	72,65 €	53,80 €	53,80 €	55,05 €
	-	-	-	-	-	-	-	105,65 €	105,65 €	85,95 €	85,95 €	87,15 €
	-	-	-	-	-	-	-	119,55 €	119,55 €	99,15 €	99,15 €	100,40 €
	-	-	-	-	-	-	-	148,60 €	148,60 €	126,80 €	126,80 €	128,05 €
	-	-	-	-	-	-	-	92,95 €	92,95 €	73,90 €	73,90 €	75,10 €
	-	-	-	-	-	-	-	120,55 €	120,55 €	96,35 €	96,35 €	97,50 €
	-	-	-	-	-	-	-	135,70 €	135,70 €	110,85 €	110,85 €	112,00 €
	-	-	-	-	-	-	-	162,25 €	162,25 €	136,00 €	136,00 €	137,20 €
	-	-	-	-	-	-	-	106,65 €	106,65 €	83,10 €	83,10 €	84,35 €
	-	-	-	-	-	-	62,20 €	45,75 €	45,75 €	27,45 €	27,45 €	28,65 €

Play

Watts	Source	Optics	AG48	AG52	AG53	AG55	AG56	AG57	AG58	
			Play Pinhole	Play Soft	Play Soft	Play Soft	Play Snoot	Play Snoot	Play Racy Gold	
			Square / Adjustable	Round / Adjustable	Round / Adjustable / Trimless	Square / Adjustable	Round / Adjustable	Round / Adjustable / Trimless	Round / Fixed	
P2	1,5W	OU On-Off 100-277V	-	-	-	-	-	-	-	
		BB Not included	-	-	-	-	-	-	-	
P3	3,2W	OU On-Off 100-277V	-	-	-	-	-	-	-	
		BB Not included	-	-	-	-	-	-	-	
P7	6,4W	OU On-Off 100-277V	S1 (6,4W)	104,45 €	105,20 €	112,70 €	108,10 €	122,95 €	128,10 €	105,35 €
			S2, M2 F1	64,60 €	67,80 €	72,55 €	70,10 €	79,60 €	83,10 €	68,40 €
		TS Phase Cut 220-240V	S1 (6,4W)	114,90 €	115,65 €	123,15 €	118,60 €	133,45 €	138,60 €	110,70 €
			S2, M2 F1	75,45 €	78,55 €	83,35 €	80,90 €	90,35 €	93,90 €	79,85 €
		DS DALI-2 220-240V	S1 (6,4W)	137,40 €	138,15 €	145,65 €	141,10 €	155,95 €	161,10 €	133,20 €
			S2, M2 F1	107,95 €	111,05 €	115,75 €	113,45 €	122,80 €	126,40 €	113,85 €
		BB Not included	S1 (6,4W)	87,70 €	88,50 €	96,00 €	91,40 €	106,25 €	111,40 €	83,55 €
			S2, M2 F1	55,05 €	58,10 €	62,85 €	60,50 €	69,85 €	73,55 €	58,25 €
13	11,9W	OU On-Off 100-277V	87,15 €	90,20 €	95,00 €	92,65 €	102,00 €	105,60 €	92,05 €	
		TS Phase Cut 220-240V	100,40 €	103,45 €	108,25 €	105,85 €	115,20 €	118,85 €	105,90 €	
		DS DALI-2 220-240V	128,05 €	131,10 €	135,90 €	133,50 €	142,85 €	146,50 €	135,00 €	
		BB Not included	75,10 €	78,20 €	82,95 €	80,60 €	90,00 €	93,55 €	79,35 €	
18	17,7W	OU On-Off 100-277V	97,50 €	100,65 €	105,45 €	103,00 €	112,45 €	116,05 €	103,05 €	
		TS Phase Cut 220-240V	112,00 €	115,00 €	119,85 €	117,40 €	126,80 €	130,45 €	118,15 €	
		DS DALI-2 220-240V	137,20 €	140,25 €	145,10 €	142,70 €	152,05 €	155,65 €	144,60 €	
		BB Not included	84,35 €	87,35 €	92,25 €	89,85 €	99,15 €	102,80 €	89,00 €	
AA	GU10	BU Not necessary	28,65 €	31,75 €	36,50 €	34,15 €	43,55 €	47,10 €	30,55 €	

Multidir Evo Small

Watts		Source		Multidir Evo Small / Single			Multidir Evo Small / Double		
				AU11 Recessed / Trim	AU12 Recessed / Trimless	AU15 Surface	AU13 Recessed / Trim	AU14 Recessed / Trimless	AU16 Surface
P8	7,3W	OS	On-Off 220-240V	91,00 €	91,00 €	165,00 €	165,00 €	118,00 €	214,00 €
		DS	DALI-2 110-277V	113,50 €	113,50 €	204,00 €	204,00 €	147,00 €	265,00 €
		BB	Not included	97,55 €	97,55 €	174,30 €	174,30 €	126,00 €	226,00 €
11	10,7W	OU	On-Off 100-240V	91,00 €	91,00 €	165,00 €	165,00 €	118,00 €	214,00 €
		DS	DALI-2 110-277V	113,50 €	113,50 €	204,00 €	204,00 €	147,00 €	265,00 €
		XB	Casambi 220-240V	97,55 €	97,55 €	174,30 €	174,30 €	126,00 €	226,00 €
		BB	Not included	155,00 €	155,00 €	275,40 €	275,40 €	197,00 €	358,00 €
AA	GU10	BU	Not necessary	80,00 €	80,00 €	120,00 €	120,00 €	104,00 €	156,00 €

Multidir Evo Big

Watts		Source		Multidir Evo Big / Single			Multidir Evo Big / Double		
				AU17 Recessed / Trim	AU18 Recessed / Trimless	AU22 Surface	AU19 Recessed / Trim	AU21 Recessed / Trimless	AU23 Surface
18	16,6W	OU	On-Off 100-240V	155,00 €	155,00 €	277,00 €	277,00 €	199,00 €	360,00 €
		DS	DALI-2 110-277V	189,00 €	189,00 €	345,00 €	345,00 €	245,00 €	448,00 €
		XB	Casambi 220-240V	165,00 €	165,00 €	297,00 €	297,00 €	214,00 €	386,00 €
		BB	Not included	295,00 €	295,00 €	534,00 €	534,00 €	383,00 €	694,00 €
25	23,1W	OU	On-Off 100-240V	155,00 €	155,00 €	277,00 €	277,00 €	199,00 €	360,00 €
		DS	DALI-2 110-277V	189,00 €	189,00 €	345,00 €	345,00 €	245,00 €	448,00 €
		XB	Casambi 220-240V	165,00 €	165,00 €	297,00 €	297,00 €	214,00 €	386,00 €
		BB	Not included	295,00 €	295,00 €	534,00 €	534,00 €	383,00 €	694,00 €
33	30,3W	OS	On-Off 220-240V	155,00 €	155,00 €	277,00 €	277,00 €	199,00 €	360,00 €
		DS	DALI-2 110-277V	189,00 €	189,00 €	345,00 €	345,00 €	245,00 €	448,00 €
		XB	Casambi 220-240V	165,00 €	165,00 €	297,00 €	297,00 €	214,00 €	386,00 €
		BB	Not included	295,00 €	295,00 €	534,00 €	534,00 €	383,00 €	694,00 €
39	35,8W	OU	On-Off 100-240V	155,00 €	155,00 €	277,00 €	277,00 €	199,00 €	360,00 €
		DS	DALI-2 220-240V	189,00 €	189,00 €	345,00 €	345,00 €	245,00 €	448,00 €
		XB	Casambi 220-240V	165,00 €	165,00 €	297,00 €	297,00 €	214,00 €	386,00 €
		BB	Not included	295,00 €	295,00 €	534,00 €	534,00 €	383,00 €	694,00 €
AA	GU10	BU	Not necessary	140,00 €	140,00 €	240,00 €	240,00 €	182,00 €	312,00 €

Luno Slim

Size	Model		Instalation	
			Surface	Pendant
Small	AR11	Surface / Small	589,00 €	-
	AR21	Pendant / Small	-	605,00 €
Medium	AR12	Surface / Medium	809,55 €	-
	AR22	Pendant / Medium	-	825,00 €
Large	AR13	Surface / Large	1.552,15 €	-
	AR23	Pendant / Large	-	1.568,00 €
Extra Large	AR14	Surface / Extra Large	2.246,95 €	-
	AR24	Pendant / Extra Large	-	2.263,00 €

Ecofit Plus

Model		OS On-Off 220-240V		DS DALI-2 220-240V	
		CRI 80	CRI 90	CRI 80	CRI 90
AP11	Square / 595 × 595 / Standard	90,35	100,95	116,90	127,50
AP12	Square / 620 × 620 / Standard	92,45	113,70	119,00	140,25
AP13	Rectangular / 1195 × 295 / Standard	100,95	122,20	127,50	148,75
AP14	Rectangular / 1245 × 308 / Standard	113,70	124,30	140,25	150,90

Ecofit Opticell

Model		OS On-Off 220-240V		DS DALI-2 220-240V	
		CRI 80	CRI 90	CRI 80	CRI 90
AQ11	Square / 595 × 595 / Standard	176,70	181,85	206,60	211,75
AQ12	Square / 620 × 620 / Standard	192,95	198,10	222,85	228,00
AQ13	Rectangular / 1195 × 295 / Standard	227,15	232,35	257,05	262,25
AQ14	Rectangular / 1245 × 308 / Standard	233,40	238,60	263,30	268,50
AQ21	Square / 595 × 595 / Autonomous Sensor	-	-	-	-
AQ22	Square / 620 × 620 / Autonomous Sensor	-	-	-	-
AQ23	Rectangular / 1195 × 295 / Autonomous Sensor	-	-	-	-
AQ24	Rectangular / 1245 × 308 / Autonomous Sensor	-	-	-	-
AQ31	Square / 595 × 595 / Enlighted Sensor	-	-	-	-
AQ32	Square / 620 × 620 / Enlighted Sensor	-	-	-	-
AQ33	Rectangular / 1195 × 295 / Enlighted Sensor	-	-	-	-
AQ34	Rectangular / 1245 × 308 / Enlighted Sensor	-	-	-	-

	XB Casambi 220-240V		BB Not included		TW DALI DT8 220-240V	XC CASAMBI 220-240V
	CRI 80	CRI 90	CRI 80	CRI 90	CRI 80	CRI 80
	196,55	207,20	79,70	90,35	191,25	191,25
	198,70	219,95	81,85	103,10	193,40	193,40
	207,20	228,45	90,35	111,60	201,90	201,90
	219,95	230,55	103,10	113,70	214,65	214,65

	XB Casambi 220-240V		TW DALI DT8 220-240V	WR DALI D4i 220-240V	
	CRI 80	CRI 90	CRI 80	CRI 80	CRI 90
	305,55	310,70	273,05	-	-
	321,80	326,95	289,30	-	-
	356,00	361,20	323,20	-	-
	362,25	367,45	329,45	-	-
	-	-	-	360,30	365,45
	-	-	-	376,55	381,70
	-	-	-	410,75	415,95
	-	-	-	417,00	422,20
	-	-	-	424,60	429,75
	-	-	-	440,85	446,00
	-	-	-	475,05	480,25
	-	-	-	481,30	486,45

Model			Watts		OS	OR	DS
					On-Off 220-240V	On-Off Remote 220-240V	DALI 220-220V
Lineal Simple	AW11	Lineal / Surface / 1025mm	12	12W	365,20 €	372,55 €	419,80 €
	AW14	Lineal / Pendant / 1025mm	18	18W	492,60 €	527,55 €	565,40 €
	AW12	Lineal / Surface / 2040mm	24	24W	674,60 €	559,05 €	774,70 €
	AW15	Lineal / Pendant / 2040mm	36	36W	911,20 €	844,40 €	1.047,70 €
	AW13	Lineal / Surface / 3050mm	36	36W	983,95 €	689,05 €	1.129,55 €
	AW16	Lineal / Surface / 3050mm	54	54W	1.329,75 €	1.128,60 €	1.529,95 €
Lineal Double Spot Small	AW42	Lineal / Surface / 1595mm / 2 spots 30mm	18	18W	1.056,10 €	792,45 €	1.290,45 €
	AW45	Lineal / Pendant / 1595mm / 2 spots 30mm	24	24W	2.043,90 €	957,95 €	2.261,50 €
	AW43	Lineal / Surface / 3180mm / 4 spots 30mm	36	36W	2.144,35 €	1.352,40 €	2.378,75 €
	AW46	Lineal / Pendant / 3180mm / 4 spots 30mm	48	48W	3.358,20 €	1.637,75 €	3.575,85 €
	AW44	Lineal / Surface / 4190mm / 4 spots 30mm	48	48W	2.445,75 €	1.499,60 €	2.680,10 €
	AW47	Lineal / Pendant / 4190mm / 4 spots 30mm	66	66W	3.885,60 €	1.939,15 €	4.103,25 €
Lineal Double Spot Big	AW55	Lineal / Surface / 1595mm / 2 spots 52mm	36	36W	1.131,40 €	896,95 €	1.357,45 €
	AW58	Lineal / Pendant / 1595mm / 2 spots 52mm	42	42W	1.349,05 €	1.062,00 €	1.575,10 €
	AW56	Lineal / Surface / 3180mm / 4 spots 52mm	72	72W	2.219,70 €	1.561,40 €	2.445,75 €
	AW59	Lineal / Pendant / 3180mm / 4 spots 52mm	84	84W	2.655,00 €	1.855,00 €	2.881,00 €
	AW57	Lineal / Surface / 4190mm / 4 spots 52mm	84	84W	2.504,35 €	1.717,65 €	2.730,35 €
	AW61	Lineal / Pendant / 4190mm / 4 spots 52mm	CP	102W	3.174,05 €	2.156,40 €	3.400,10 €
Lineal Triplex Spot Big	AW48	Lineal / Surface / 1595mm / 3 spots 30mm	21	21W	1.407,65 €	852,00 €	1.642,10 €
	AW52	Lineal / Pendant / 1595mm / 3 spots 30mm	27	27W	2.395,50 €	1.017,45 €	2.613,15 €
	AW49	Lineal / Surface / 3180mm / 6 spots 30mm	49	49W	2.847,50 €	1.471,45 €	3.081,95 €
	AW53	Lineal / Pendant / 3180mm / 6 spots 30mm	54	54W	4.061,40 €	1.756,80 €	4.279,05 €
	AW51	Lineal / Surface / 4190mm / 6 spots 30mm	54	54W	3.148,95 €	1.618,65 €	3.383,30 €
	AW54	Lineal / Pendant / 4190mm / 6 spots 30mm	782	72W	4.588,80 €	2.067,25 €	4.806,45 €
Square	AW22	Square / Surface / 1000mm	48	48W	1.748,30 €	1.528,10 €	1.966,70 €
	AW25	Square / Pendant / 1000mm	72	72W	2.257,90 €	2.157,10 €	2.549,05 €
	AW23	Square / Surface / 2000mm	96	96W	2.985,85 €	2.282,40 €	3.386,20 €
	AW26	Square / Pendant / 2000mm	C4	144W	3.932,15 €	3.423,70 €	4.478,15 €
	AW24	Square / Surface / 3000mm	C4	144W	3.932,15 €	2.907,40 €	4.478,15 €
	AW27	Square / Pendant / 3000mm	D1	216W	5.606,45 €	4.665,65 €	6.407,20 €
Rectangular	AW28	Rectangular / Surface / 1125mm x 2140mm	72	72W	2.367,10 €	1.916,65 €	2.676,45 €
	AW29	Rectangular / Pendant / 1125mm x 2140mm	CP	108W	3.095,05 €	2.806,30 €	3.513,60 €
	AW31	Rectangular / Surface / 1125mm x 3150mm	96	96W	2.985,85 €	2.188,95 €	3.386,20 €
	AW32	Rectangular / Pendant / 1125mm x 3150mm	C6	144W	3.932,15 €	3.378,05 €	4.478,15 €
Circular & Oval	AW17	Circular / Surface	48	48W	2.058,60 €	3.000,65 €	2.295,95 €
	AW18	Circular / Pendant			2.058,60 €	3.025,15 €	2.295,95 €
	AW19	Oval / Surface	72	72W	3.008,10 €	3.698,20 €	3.364,15 €
	AW21	Oval / Pendant			3.008,10 €	3.735,00 €	3.364,15 €
"H"	AW35	"H" / Surface	60	60W	1.966,70 €	1.708,75 €	2.239,70 €
	AW36	"H" / Pendant	90	90W	2.603,65 €	2.492,75 €	2.967,65 €
"M"	AW39	"M" / Surface	48	48W	1.675,50 €	1.606,15 €	1.893,90 €
	AW41	"M" / Pendant	72	72W	2.185,10 €	2.235,15 €	2.476,25 €
"Y"	AW33	"Y" / Surface	36	36W	1.165,95 €	1.064,35 €	1.748,30 €
	AW34	"Y" / Surface	54	54W	2.039,50 €	1.529,30 €	2.330,70 €
"WW"	AW37	"Y" / Surface	72	72W	2.549,05 €	2.430,30 €	2.876,65 €
	AW38	"Y" / Pendant	CP	100W	3.313,40 €	3.480,65 €	3.750,20 €

		Model	Watts		DR	XB	XR
					DALI Remote 220-220V	Casambi 220-240V	Casambi Remote 220-240V
Lineal Simple	AW11	Lineal / Surface / 1025mm	12	12W	482,70 €	474,40 €	675,95 €
	AW14	Lineal / Pendant / 1025mm	18	18W	637,65 €	638,20 €	830,90 €
	AW12	Lineal / Surface / 2040mm	24	24W	669,20 €	874,80 €	862,45 €
	AW15	Lineal / Pendant / 2040mm	36	36W	954,50 €	1.180,50 €	1.147,75 €
	AW13	Lineal / Surface / 3050mm	36	36W	799,15 €	1.275,15 €	992,40 €
	AW16	Lineal / Surface / 3050mm	54	54W	1.238,70 €	1.721,05 €	1.431,95 €
Lineal Double Spot Small	AW42	Lineal / Surface / 1595mm / 2 spots 30mm	18	18W	902,60 €	1.533,25 €	1.095,85 €
	AW45	Lineal / Pendant / 1595mm / 2 spots 30mm	24	24W	1.057,55 €	2.529,45 €	1.250,85 €
	AW43	Lineal / Surface / 3180mm / 4 spots 30mm	36	36W	1.462,55 €	2.621,55 €	1.655,80 €
	AW46	Lineal / Pendant / 3180mm / 4 spots 30mm	48	48W	1.747,85 €	3.843,75 €	1.941,10 €
	AW44	Lineal / Surface / 4190mm / 4 spots 30mm	48	48W	1.609,70 €	2.922,90 €	1.803,00 €
	AW47	Lineal / Pendant / 4190mm / 4 spots 30mm	66	66W	2.049,30 €	4.371,15 €	2.242,55 €
Lineal Double Spot Big	AW55	Lineal / Surface / 1595mm / 2 spots 52mm	36	36W	1.007,10 €	1.608,60 €	1.200,35 €
	AW58	Lineal / Pendant / 1595mm / 2 spots 52mm	42	42W	1.161,65 €	1.826,25 €	1.354,95 €
	AW56	Lineal / Surface / 3180mm / 4 spots 52mm	72	72W	1.671,50 €	2.696,85 €	1.864,75 €
	AW59	Lineal / Pendant / 3180mm / 4 spots 52mm	84	84W	1.965,10 €	3.132,15 €	2.158,35 €
	AW57	Lineal / Surface / 4190mm / 4 spots 52mm	84	84W	1.827,75 €	2.981,50 €	2.021,05 €
	AW61	Lineal / Pendant / 4190mm / 4 spots 52mm	CP	102W	2.266,55 €	3.651,20 €	2.459,80 €
Lineal Triplex Spot Big	AW48	Lineal / Surface / 1595mm / 3 spots 30mm	21	21W	962,10 €	1.884,85 €	1.155,35 €
	AW52	Lineal / Pendant / 1595mm / 3 spots 30mm	27	27W	1.117,10 €	2.881,00 €	1.310,35 €
	AW49	Lineal / Surface / 3180mm / 6 spots 30mm	49	49W	1.581,60 €	3.324,70 €	1.774,85 €
	AW53	Lineal / Pendant / 3180mm / 6 spots 30mm	54	54W	1.866,90 €	4.546,95 €	2.060,15 €
	AW51	Lineal / Surface / 4190mm / 6 spots 30mm	54	54W	1.728,75 €	3.626,10 €	1.922,05 €
	AW54	Lineal / Pendant / 4190mm / 6 spots 30mm	782	72W	2.177,40 €	5.074,35 €	2.370,65 €
Square	AW22	Square / Surface / 1000mm	48	48W	1.638,20 €	2.185,10 €	1.831,50 €
	AW25	Square / Pendant / 1000mm	72	72W	2.267,25 €	2.840,25 €	2.460,50 €
	AW23	Square / Surface / 2000mm	96	96W	2.392,55 €	3.786,60 €	2.585,80 €
	AW26	Square / Pendant / 2000mm	C4	144W	3.533,80 €	5.009,55 €	3.727,10 €
	AW24	Square / Surface / 3000mm	C4	144W	3.017,55 €	5.009,55 €	3.210,80 €
	AW27	Square / Pendant / 3000mm	D1	216W	4.775,75 €	7.171,55 €	4.969,05 €
Rectangular	AW28	Rectangular / Surface / 1125mm x 2140mm	72	72W	2.026,75 €	2.985,85 €	2.220,00 €
	AW29	Rectangular / Pendant / 1125mm x 2140mm	CP	108W	2.916,45 €	3.924,90 €	3.109,70 €
	AW31	Rectangular / Surface / 1125mm x 3150mm	96	96W	2.299,05 €	3.786,60 €	2.492,35 €
	AW32	Rectangular / Pendant / 1125mm x 3150mm	C6	144W	3.488,15 €	5.009,55 €	3.681,40 €
Circular & Oval	AW17	Circular / Surface	48	48W	3.110,75 €	2.580,80 €	3.304,05 €
	AW18	Circular / Pendant			3.135,25 €	2.580,80 €	3.328,50 €
	AW19	Oval / Surface	72	72W	3.808,35 €	3.767,70 €	4.001,60 €
	AW21	Oval / Pendant			3.845,15 €	3.767,70 €	4.038,40 €
"H"	AW35	"H" / Surface	60	60W	1.818,90 €	2.512,65 €	2.012,15 €
	AW36	"H" / Pendant	90	90W	2.602,85 €	3.331,60 €	2.796,15 €
"M"	AW39	"M" / Surface	48	48W	1.716,25 €	2.112,30 €	1.909,55 €
	AW41	"M" / Pendant	72	72W	2.345,30 €	2.767,45 €	2.538,55 €
"Y"	AW33	"Y" / Surface	36	36W	1.174,50 €	1.966,70 €	1.367,75 €
	AW34	"Y" / Surface	54	54W	1.639,45 €	2.621,85 €	1.832,70 €
"WW"	AW37	"Y" / Surface	72	72W	2.540,45 €	3.204,20 €	2.733,70 €
	AW38	"Y" / Pendant	CP	100W	3.590,80 €	4.186,95 €	3.784,05 €

Infinite Pro

Optics	Large	Model		OS On-Off 220-240V		OU On-Off 100-277V		DS DALI 220-240V	
				CRI 80	CRI 90	CRI 80	CRI 90	CRI 80	CRI 90
Haloprisma	854mm	AK11	Surface	228,15 €	232,95 €	-	-	291,50 €	297,70 €
		AK12	Pendant	242,70 €	247,55 €	-	-	310,10 €	316,30 €
		AK13	Recessed	228,15 €	232,95 €	-	-	291,50 €	297,70 €
	1136mm	AK14	Surface	270,45 €	275,05 €	-	-	365,95 €	372,10 €
		AK15	Pendant	284,25 €	288,80 €	-	-	384,55 €	390,75 €
		AK16	Recessed	270,45 €	275,05 €	-	-	365,95 €	372,10 €
		AK23	Pendant Acoustic	472,15 €	476,70 €	-	-	638,80 €	644,95 €
	1700mm	AK18	Surface	366,70 €	375,90 €	-	-	496,10 €	508,55 €
		AK19	Recessed	366,70 €	375,90 €	-	-	496,10 €	508,55 €
		AK21	Pendant	380,45 €	389,65 €	-	-	514,75 €	527,15 €
1136mm Up&Down	AK24	Pendant	426,35 €	426,35 €	-	-	576,75 €	576,75 €	
1700mm Up&Down	AK25	Pendant	550,05 €	550,05 €	-	-	744,20 €	744,20 €	

Optics	Large	Model		OS On-Off 220-240V		OU On-Off 100-277V		DS DALI 220-240V	
				CRI 80	CRI 90	CRI 80	CRI 90	CRI 80	CRI 90
Hexa-Cell	854mm	AK11	Surface	242,70 €	247,55 €	-	-	310,10 €	316,30 €
		AK12	Pendant	257,25 €	262,10 €	-	-	328,70 €	334,90 €
		AK13	Recessed	242,70 €	247,55 €	-	-	310,10 €	316,30 €
	1136mm	AK14	Surface	284,25 €	288,80 €	367,80 €	372,10 €	384,55 €	390,75 €
		AK15	Pendant	298,00 €	302,55 €	385,05 €	391,50 €	403,10 €	409,35 €
		AK16	Recessed	284,25 €	288,80 €	332,20 €	373,20 €	384,55 €	390,75 €
		AK23	Pendant Acoustic	606,90 €	616,35 €	626,55 €	636,00 €	644,95 €	652,80 €
	1700mm	AK18	Surface	394,25 €	403,35 €	-	-	533,35 €	545,75 €
		AK19	Recessed	394,25 €	403,35 €	-	-	533,35 €	545,75 €
		AK21	Pendant	408,00 €	417,15 €	-	-	551,95 €	564,40 €
1136mm Up&Down	AK24	Pendant	440,05 €	440,05 €	569,45 €	569,45 €	595,35 €	595,35 €	
1700mm Up&Down	AK25	Pendant	577,60 €	577,60 €	-	-	781,40 €	781,40 €	

	WR DALI D4i 220-240V		XB Casambi 220-240V		TW DALI DT8 220-240V	XA D4i + TW 220-240V	XC Casambi + TW 220-240V	BU
	CRI 80	CRI 90	CRI 80	CRI 90	CRI 80	CRI 80	CRI 80	TRACK
	-	-	422,70 €	422,70 €	-	-	-	-
	-	-	458,65 €	458,65 €	-	-	-	-
	-	-	422,70 €	422,70 €	-	-	-	-
	498,20 €	507,15 €	530,60 €	539,55 €	-	-	-	-
	525,15 €	534,15 €	557,55 €	566,55 €	-	-	-	-
	498,20 €	507,15 €	452,95 €	539,55 €	-	-	-	-
	576,75 €	576,75 €	926,25 €	935,25 €	-	-	-	-
	676,20 €	694,10 €	719,35 €	737,40 €	-	-	-	-
	676,20 €	694,10 €	719,35 €	737,40 €	-	-	-	-
	527,15 €	527,15 €	746,35 €	764,35 €	-	-	-	-
	576,75 €	576,75 €	-	-	-	-	-	-
	744,20 €	744,20 €	1.079,10 €	1.079,10 €	-	-	-	-

	WR DALI D4i 220-240V		XB Casambi 220-240V		TW DALI DT8 220-240V	XA D4i + TW 220-240V	XC Casambi + TW 220-240V	BU
	CRI 80	CRI 90	CRI 80	CRI 90	CRI 80	CRI 80	CRI 80	TRACK
	449,65 €	458,65 €	449,65 €	458,65 €	449,65 €	449,65 €	507,00 €	-
	476,60 €	484,90 €	476,60 €	484,90 €	476,60 €	476,60 €	524,95 €	-
	449,65 €	458,65 €	449,65 €	458,65 €	449,65 €	449,65 €	507,00 €	-
	557,55 €	566,55 €	557,55 €	566,55 €	557,55 €	557,55 €	560,75 €	-
	584,50 €	593,50 €	584,50 €	593,50 €	584,50 €	584,50 €	579,00 €	-
	557,55 €	566,55 €	557,55 €	566,55 €	557,55 €	557,55 €	560,75 €	-
	595,35 €	595,35 €	935,25 €	944,20 €	935,25 €	935,25 €	787,40 €	-
	773,35 €	791,30 €	773,35 €	791,30 €	772,20 €	772,20 €	666,70 €	-
	773,35 €	791,30 €	773,35 €	791,30 €	773,35 €	773,35 €	666,70 €	-
	564,40 €	564,40 €	800,30 €	818,30 €	800,30 €	800,30 €	685,80 €	-
	595,35 €	595,35 €	-	-	863,30 €	863,30 €	-	-
	781,40 €	781,40 €	1.054,80 €	1.054,80 €	1.054,80 €	1.054,80 €	1.110,45 €	-

Infinite Pro

Optics	Large	Model		OS On-Off 220-240V		OU On-Off 100-277V		DS DALI 220-240V	
				CRI 80	CRI 90	CRI 80	CRI 90	CRI 80	CRI 90
Opal	854mm	AK11	Surface	184,45 €	189,30 €	-	-	235,70 €	241,90 €
		AK12	Pendant	199,00 €	203,85 €	-	-	254,30 €	260,50 €
		AK13	Recessed	184,45 €	189,30 €	-	-	235,70 €	241,90 €
	1136mm	AK14	Surface	229,20 €	233,80 €	296,60 €	302,55 €	310,10 €	316,30 €
		AK15	Pendant	243,00 €	247,55 €	313,85 €	320,35 €	328,70 €	334,90 €
		AK16	Recessed	229,20 €	233,80 €	296,60 €	302,00 €	310,10 €	316,30 €
		AK23	Pendant Acoustic	520,95 €	529,35 €	605,70 €	615,15 €	620,25 €	629,30 €
	1700mm	AK18	Surface	311,70 €	320,90 €	-	-	421,70 €	434,15 €
		AK19	Recessed	311,70 €	320,90 €	-	-	421,70 €	434,15 €
		AK21	Pendant	325,45 €	334,65 €	-	-	440,35 €	452,75 €
	1136mm Up&Down	AK24	Pendant	385,05 €	385,05 €	498,30 €	498,30 €	520,95 €	520,95 €
1700mm Up&Down	AK25	Pendant	495,05 €	495,05 €	-	-	669,75 €	669,75 €	

Optics	Large	Model		OS On-Off 220-240V		OU On-Off 100-277V		DS DALI 220-240V	
				CRI 80	CRI 90	CRI 80	CRI 90	CRI 80	CRI 90
Opticell	854mm	AK11	Surface	252,40 €	252,40 €	-	-	316,30 €	322,50 €
		AK12	Pendant	262,10 €	266,95 €	-	-	334,90 €	341,15 €
		AK13	Recessed	247,55 €	252,40 €	-	-	316,30 €	322,50 €
	1136mm	AK14	Surface	288,80 €	293,35 €	373,20 €	379,65 €	390,75 €	396,90 €
		AK15	Pendant	302,55 €	307,15 €	391,50 €	396,90 €	409,35 €	415,55 €
		AK16	Recessed	288,80 €	293,35 €	373,20 €	379,65 €	390,75 €	396,90 €
		AK23	Pendant Acoustic	602,60 €	609,80 €	622,30 €	628,80 €	651,15 €	657,40 €
	1700mm	AK18	Surface	394,25 €	403,35 €	-	-	533,35 €	545,75 €
		AK19	Recessed	403,35 €	412,55 €	-	-	545,75 €	558,15 €
		AK21	Pendant	417,15 €	426,35 €	-	-	564,40 €	576,75 €
	1136mm Up&Down	AK24	Pendant	444,65 €	444,65 €	574,85 €	574,85 €	601,55 €	601,55 €
1700mm Up&Down	AK25	Pendant	586,70 €	586,70 €	-	-	793,80 €	793,80 €	

	WR DALI D4i 220-240V		XB Casambi 220-240V		TW DALI DT8 220-240V	XA D4i + TW 220-240V	XC Casambi + TW 220-240V	BU
	CRI 80	CRI 90	CRI 80	CRI 90	CRI 80	CRI 80	CRI 80	TRACK
	341,75 €	350,75 €	341,75 €	350,75 €	341,75 €	341,75 €	507,00 €	-
	368,70 €	377,70 €	368,70 €	377,70 €	368,70 €	368,70 €	524,95 €	-
	341,75 €	350,75 €	341,75 €	350,75 €	341,75 €	341,75 €	507,00 €	-
	449,65 €	458,65 €	449,65 €	458,65 €	449,65 €	449,65 €	560,75 €	-
	476,60 €	485,60 €	476,60 €	485,60 €	476,60 €	474,55 €	579,00 €	-
	449,65 €	458,65 €	449,65 €	458,65 €	449,65 €	449,65 €	560,75 €	-
	582,95 €	582,95 €	845,30 €	854,30 €	845,30 €	845,30 €	787,40 €	-
	611,45 €	629,50 €	611,45 €	629,50 €	772,20 €	772,20 €	666,70 €	-
	611,45 €	629,50 €	611,45 €	629,50 €	773,35 €	773,35 €	666,70 €	-
	452,75 €	452,75 €	638,50 €	656,45 €	638,50 €	638,50 €	685,80 €	-
	520,95 €	520,95 €	-	-	755,40 €	904,20 €	-	-
	669,75 €	669,75 €	904,20 €	904,20 €	904,20 €	904,20 €	1.110,45 €	-

	WR DALI D4i 220-240V		XB Casambi 220-240V		TW DALI DT8 220-240V	XA D4i + TW 220-240V	XC Casambi + TW 220-240V	BU
	CRI 80	CRI 90	CRI 80	CRI 90	CRI 80	CRI 80	CRI 80	TRACK
	458,65 €	467,60 €	458,65 €	467,60 €	458,65 €	-	507,00 €	-
	368,70 €	494,60 €	368,70 €	494,60 €	368,70 €	-	524,95 €	-
	458,65 €	467,60 €	458,65 €	467,60 €	458,65 €	-	507,00 €	-
	566,55 €	575,50 €	566,55 €	575,50 €	566,55 €	566,55 €	560,75 €	-
	593,50 €	602,50 €	593,50 €	602,50 €	593,50 €	593,50 €	579,00 €	-
	566,55 €	575,50 €	566,55 €	575,50 €	566,55 €	566,55 €	560,75 €	-
	651,15 €	651,15 €	944,20 €	953,20 €	944,20 €	795,45 €	787,40 €	-
	-	-	773,35 €	791,30 €	773,35 €	-	666,70 €	-
	-	-	773,35 €	791,30 €	773,35 €	-	666,70 €	-
	-	-	818,30 €	836,30 €	818,30 €	-	685,80 €	-
	601,55 €	601,55 €	-	-	872,25 €	-	-	-
	-	-	1.067,75 €	1.067,75 €	1.067,75 €	-	1.110,45 €	-

Infinite Pro

Optics	Large	Model		OS On-Off 220-240V		OU On-Off 100-277V		DS DALI 220-240V		
				CRI 80	CRI 90	CRI 80	CRI 90	CRI 80	CRI 90	
Lens	1136mm	AK14	Surface	288,80 €	293,35 €	316,95 €	379,65 €	390,75 €	396,90 €	
		AK15	Pendant	302,55 €	307,15 €	391,50 €	396,90 €	409,35 €	415,55 €	
		AK16	Recessed	288,80 €	293,35 €	346,20 €	379,65 €	390,75 €	396,90 €	
		AK23	Pendant Acoustic	-	-	-	-	-	-	
	1136mm Up&Down	AK24	Pendant	444,65 €	444,65 €	574,85 €	574,85 €	601,55 €	601,55 €	

Infinite Slim Individual

Model		Optics	OS On-Off 220-240V	DS DALI 220-240V
BB19	1680mm Surface	GM - Matt Silver	373,75 €	421 €
		NM - Matt Black	341 €	388,25 €
BB21	1680mm Pendant	GM - Matt Silver	386,75 €	434 €
		NM - Matt Black	353,75 €	401 €

Infinite Slim Starter

Model		Optics	OS On-Off 220-240V	DS DALI 220-240V
BB11	1120mm Surface	GM - Matt Silver	324,75 €	375,25 €
		NM - Matt Black	302,75 €	353,25 €
BB12	1120mm Pendant	GM - Matt Silver	337,75 €	388,25 €
		NM - Matt Black	315,75 €	366,25 €

Infinite Slim Continuity

Model		Optics	OS On-Off 220-240V	DS DALI 220-240V
BB13	1120mm Surface	GM - Matt Silver	314,5 €	352,75
		NM - Matt Black	292,75 €	331 €
BB14	1120mm Pendant	GM - Matt Silver	327,5 €	365,75 €
		NM - Matt Black	305,5 €	343,75 €
BB15	1680mm Surface	GM - Matt Silver	408,75 €	447,5 €
		NM - Matt Black	376 €	414,75 €
BB16	1680mm Pendant	GM - Matt Silver	421,75 €	460,5 €
		NM - Matt Black	388,75 €	427,5 €
BB17	2800mm Surface	GM - Matt Silver	638,25 €	712,75 €
		NM - Matt Black	583,25 €	658 €
BB18	2800mm Pendant	GM - Matt Silver	664 €	738,5 €
		NM - Matt Black	609,25 €	683,75 €

Cube Spotlight

Model		Watts		OU	DU	DM	BB
				On-Off 100-240V	DALI-2 120-277V	DMX 100-277V	Not Included
AN11	1 LED	P5	5W	-	-	-	151,20 €
AN12	4 LEDS	P6	6W	-	353,75 €	-	-
		12	12W	315,80 €	353,75 €	-	-
		16	16W	-	-	-	419,35 €
AN13	9 LEDS	24	24W	-	581,35 €	-	-
		27	27W	-	581,35 €	-	-
		3P	30W	556,10 €	-	-	-
		25	25W	-	-	690,35 €	-
		5P	50W	-	771,15 €	-	-
AN14	16 LEDS	53	53W	733,15 €	-	-	-
		34	34W	-	-	795,35 €	-

Cube Pro Linear

Model		Watts		Source		
BD11	Efficiency 500mm Surface	34	33.8W	BB	Not Included 24-48 VDC	397,95 €
		44	47.8W	DS	DALI / PUSH 220-240V	450,45 €
BD12	Comfort 500mm Surface	29	33W	DN	DMX RDM 220-240V	661,50 €
		67	67.6W	BB	Not Included 24-48 VDC	639,45 €
BD13	Efficiency 1000mm Surface	88	95W	DS	DALI / PUSH 220-240V	691,95 €
		BD14	Comfort 1000mm Surface	58	64W	DN
BD15	Efficiency 500mm Recessed	34	33.8W	BB	Not Included 24-48 VDC	517,35 €
		44	47.8W	DS	DALI / PUSH 220-240V	585,60 €
BD16	Comfort 500mm Recessed	29	33W	DN	DMX RDM 220-240V	790,35 €
BD17	Efficiency 1000mm Recessed	67	67.6W	BB	Not Included 24-48 VDC	831,30 €
		88	95W	DS	DALI / PUSH 220-240V	899,55 €
BD18	Comfort 1000mm Recessed	58	64W	DN	DMX RDM 220-240V	1.044,75 €

Max Mini

Typology	Model		Source	Finishes			
				CA	I7 / I8	Z5	14 / 34 / 60 / DL / E3 / J6
Uplight	BA11	Square / Trim	BB Not included	108,85 €	136,30 €	-	-
	BA12	Round / Trim	BB Not included	108,85 €	136,30 €	-	-
	BA13	Round / Trimless	BB Not included	-	-	99,95 €	-
Downlight	BA14	Round / Trim	BB Not included	-	-	104,45 €	114,30 €
	BA15	Square / Trim	BB Not included	-	-	104,45 €	114,30 €
	BA16	Round / Deep / Trim	BB Not included	-	-	126,40 €	139,05 €
Spotlight	BA17	Spotlight With Support	BB Not included	-	-	141,80 €	155,95 €
	BA18	Spotlight Without Support	BB Not included	-	-	104,45 €	114,30 €

Max Medium

Typology	Model		Source	Finishes			
				CA	I7 / I8	Z5	14 / 34 / 60 / DL / E3 / J6
Uplight	AI11	Square / Trim	BB Not included	204,75 €	240,70 €	-	-
	AI12	Round / Trim	BB Not included	204,75 €	240,70 €	-	-
	AI13	Round / Trimless	BB Not included	-	-	177,25 €	-
Downlight	AI14	Round / Trim	BB Not included	-	-	170,30 €	196,10 €
	AI15	Square / Trim	BB Not included	-	-	170,30 €	196,10 €
	AI16	Round / Deep / Trim	BB Not included	-	-	190,95 €	219,75 €
Spotlight	AI17	Spotlight With Support	BB Not included	-	-	226,90 €	260,85 €
	AI18	Spotlight Without Support	BB Not included	-	-	160,95 €	185,10 €
Wall Fixture	AI19	Single Emission	OS On-Off 220-240V	-	-	246,10 €	283,00 €
	AI21	Double Emission	OS On-Off 220-240V	-	-	341,90 €	393,25 €
	AI23	Single Emission Dimming	DU DALI-2 100-277V	-	-	330,35 €	379,90 €
			XB Casambi 220-240V	-	-	466,65 €	536,65 €
	AI24	Double Emission Dimming	DU DALI-2 100-277V	-	-	436,25 €	501,65 €
XB Casambi 220-240V			-	-	608,30 €	699,60 €	
Ceiling	AI22	Ceiling	OS On-Off 220-240V	-	-	224,25 €	257,95 €
	AI25	Ceiling Dimming	DU DALI-2 100-277V	-	-	303,85 €	349,50 €
			XB Casambi 220-240V	-	-	428,35 €	492,55 €

Typology	Model		Source	Finishes			
				CA	I7 / I8	Z5	14 / 34 / 60 / DL / E3 / J6
Uplight	AT11	Square / Trim	BB Not included	322,40 €	362,70 €	-	-
	AT12	Round / Trim	BB Not included	322,40 €	362,70 €	-	-
	AT13	Round / Trimless	BB Not included	297,95 €	-	-	-
Downlight	AT14	Round / Trim	BB Not included	-	-	291,85 €	335,65 €
	AT15	Square / Trim	BB Not included	-	-	291,85 €	335,65 €
	AT16	Round / Deep / Trim	BB Not included	-	-	310,20 €	356,75 €
Spotlight	AT17	Spotlight With Support	BB Not included	-	-	377,35 €	433,95 €
	AT18	Spotlight Without Support	BB Not included	-	-	267,45 €	307,60 €
Wall Fixture	AT19	Single Emission	OS On-Off 220-240V	-	-	389,05 €	466,90 €
			DU DALI-2 100-277V	-	-	438,40 €	526,10 €
			XB Casambi 220-240V	-	-	560,50 €	672,60 €
	AT21	Double Emission	OS On-Off 220-240V	-	-	566,60 €	651,55 €
			DU DALI-2 100-277V	-	-	604,40 €	695,10 €
			XB Casambi 220-240V	-	-	726,50 €	835,55 €
Ceiling	AT22	Ceiling	OS On-Off 220-240V	-	-	323,65 €	372,15 €
			DU DALI-2 100-277V	-	-	360,20 €	414,30 €
			XB Casambi 220-240V	-	-	482,30 €	554,70 €

Modis

Model		Finishes	OU	DS	XB
			On-Off 100-277V	DALI-2 220-240V	Casambi 220-240V
AS11	Single	Z5	325,50 €	372,20 €	465,50 €
		14* / 34* / 60* / E3* / J6*	374,40 €	428,05 €	535,30 €
		DL*	374,40 €	428,05 €	535,30 €
AS12	Double Short	Z5	780,50 €	827,15 €	920,45 €
		14* / 34* / 60* / E3* / J6*	897,55 €	951,25 €	1.058,55 €
		DL*	897,55 €	951,25 €	1.058,55 €
AS13	Double Large	Z5	850,45 €	897,15 €	990,45 €
		14* / 34* / 60* / E3* / J6*	978,05 €	1.031,70 €	1.139,05 €
		DL*	978,05 €	1.031,70 €	1.139,05 €
AS14	Bollard 500mm	Z5	477,20 €	523,80 €	617,15 €
		14* / 34* / 60* / E3* / J6*	548,80 €	602,45 €	709,70 €
		DL*	548,80 €	602,45 €	709,70 €
AS15	Bollard 1000mm	Z5	547,20 €	593,85 €	687,15 €
		14* / 34* / 60* / E3* / J6*	629,25 €	682,95 €	790,25 €
		DL*	629,25 €	682,95 €	790,25 €
AS16	Lamppost	Z5	897,00 €	948,35 €	1.051,00 €
		14* / 34* / 60* / E3* / J6*	1.031,55 €	1.090,60 €	1.208,65 €
		DL*	1.031,55 €	1.090,60 €	1.208,65 €

Gea Power Led Pro

Model		OU On-Off 100-240V	DU DALI-2 120-277V	DM DMX RDM 100-240V
AZ11	Ø85mm Efficiency	160,65 €	-	-
AZ13	Ø125mm Efficiency	309,75 €	345,45 €	-
AZ14	Ø125mm Comfort	309,75 €	345,45 €	-
AZ15	Ø185mm Efficiency	519,75 €	555,45 €	-
AZ16	Ø185mm Comfort	519,75 €	555,45 €	-
AZ17	Ø220mm Efficiency	624,75 €	660,45 €	729,75 €
AZ18	Ø220mm Comfort	624,75 €	660,45 €	729,75 €
AZ19	Ø300mm Efficiency	729,75 €	765,45 €	834,75 €
AZ21	Ø300mm Comfort	729,75 €	765,45 €	834,75 €

Soul

Model		OU On-Off 100-277V	DS DALI-2 220-240V	XB Casambi 220-240V	BB Not included
AL11	195mm	227,3 €	-	-	202 €
AL12	260mm	278,85 €	302,2 €	418,95 €	254,4 €

Play Emergency

Watts	Source	AG11	AG12		AG13	AG14	AG15	AG16	
		Play Flat Round / fixed	Play Flat Round / adjustable		Play High Visual Comfort Round / fixed	Play High Visual Comfort Round / adjustable	Play Deep Round / fixed	Play IP65 Round / fixed	
			14 and 60 finish	AF finish				14 and 60 finish	21 finish
P7 8,5W	O1 Emerg. On-Off 1h	208,05 €	214,45 €	215,55 €	221,05 €	221,60 €	209,85 €	229,75 €	234,70 €
	O3 Emerg. On-Off 3h	230,95 €	237,25 €	238,40 €	243,95 €	244,35 €	232,75 €	252,55 €	257,55 €
	D1 Emerg. DALI 1h	262,25 €	268,60 €	269,60 €	275,15 €	275,60 €	264,00 €	283,80 €	288,90 €
	D3 Emerg. DALI 3h	280,20 €	286,60 €	287,70 €	293,20 €	293,65 €	282,00 €	301,85 €	306,90 €
13 11,9W	O1 Emerg. On-Off 1h	219,85 €	226,20 €	227,40 €	232,90 €	233,30 €	221,70 €	241,55 €	246,55 €
	O3 Emerg. On-Off 3h	239,15 €	245,40 €	246,60 €	252,20 €	252,55 €	240,90 €	260,70 €	265,75 €
	D1 Emerg. DALI 1h	274,05 €	280,35 €	281,45 €	287,05 €	287,40 €	275,80 €	295,85 €	300,65 €
	D3 Emerg. DALI 3h	288,40 €	294,80 €	295,90 €	301,45 €	301,85 €	290,25 €	310,20 €	315,05 €

Watts	Source	AG29	AG31	AG43	AG44	AG45	AG46	AG47
		Play Deco Asymmetrical Trim	Play Deco Asymmetrical Trimless	Play IP65 Glass	Play IP65 Glass	Play Pinhole	Play Pinhole	Play Pinhole
		Square / Fixed	Square / Fixed	Round / Fixed	Square / Fixed	Round / Fixed	Square / Fixed	Round / Adjustable
P7 8,5W	O1 Emerg. On-Off 1h	248,80 €	252,75 €	245,25 €	245,25 €	218,00 €	218,00 €	219,25 €
	O3 Emerg. On-Off 3h	272,80 €	276,75 €	269,20 €	269,20 €	240,80 €	240,80 €	242,05 €
	D1 Emerg. DALI 1h	305,65 €	309,60 €	302,05 €	302,05 €	272,10 €	272,10 €	273,30 €
	D3 Emerg. DALI 3h	324,70 €	328,55 €	321,05 €	321,05 €	290,10 €	290,10 €	291,35 €
13 11,9W	O1 Emerg. On-Off 1h	261,25 €	265,20 €	257,15 €	257,15 €	230,10 €	230,10 €	231,30 €
	O3 Emerg. On-Off 3h	281,35 €	285,35 €	277,25 €	277,25 €	249,35 €	249,35 €	250,50 €
	D1 Emerg. DALI 1h	318,05 €	322,10 €	313,95 €	313,95 €	284,25 €	284,25 €	285,40 €
	D3 Emerg. DALI 3h	333,25 €	337,20 €	329,15 €	329,15 €	298,65 €	298,65 €	299,80 €

	AG17	AG19	AG21	AG22	AG23	AG24	AG25	AG26	AG27	AG28
	Play Deep	Play Flat	Play Flat	Play IP65	Play Deco Symmetrical Trim	Play Deco Symmetrical Trimless	Play Deco Asymmetrical Trim	Play Deco Asymmetrical Trimless	Play Deco Symmetrical Trim	Play Deco Symmetrical Trimless
	228,60 €	208,30 €	214,45 €	233,05 €	240,25 €	244,75 €	240,25 €	244,75 €	248,80 €	252,75 €
	251,40 €	231,20 €	237,20 €	255,90 €	264,25 €	268,75 €	264,25 €	268,70 €	272,80 €	276,75 €
	282,65 €	262,45 €	268,60 €	287,15 €	297,05 €	301,65 €	297,05 €	301,65 €	305,65 €	309,60 €
	300,75 €	280,45 €	286,60 €	305,25 €	316,05 €	320,60 €	316,05 €	320,60 €	324,70 €	328,55 €
	240,45 €	220,10 €	226,20 €	244,85 €	252,70 €	257,20 €	252,70 €	257,20 €	261,25 €	265,20 €
	259,65 €	239,40 €	245,40 €	264,05 €	272,85 €	277,35 €	272,85 €	277,35 €	281,35 €	285,35 €
	294,55 €	274,25 €	280,35 €	298,90 €	309,55 €	314,00 €	309,55 €	314,00 €	318,05 €	322,10 €
	309,00 €	288,65 €	294,80 €	313,40 €	324,75 €	329,20 €	324,75 €	329,20 €	333,25 €	337,20 €

	AG48	AG52	AG53	AG55	AG56	AG57	AG58	AG59	
	Play Pinhole	Play Soft	Play Soft	Play Soft	Play Snoot	Play Snoot	Play Racy Gold	Play Raw	
	Square / Adjustable	Round / Adjustable	Round / Adjustable / Trimless	Square / Adjustable	Round / Adjustable	Round / Adjustable / Trimless	Round / Fixed	Round / Fixed	
	219,25 €	222,25 €	227,05 €	224,60 €	234,05 €	237,75 €	230,85 €	240,85 €	316,75 €
	242,05 €	245,10 €	249,90 €	247,50 €	256,90 €	260,50 €	254,80 €	264,90 €	340,75 €
	273,30 €	276,40 €	281,15 €	278,80 €	288,15 €	291,75 €	287,65 €	297,85 €	373,60 €
	291,35 €	294,45 €	299,15 €	296,80 €	306,15 €	309,80 €	306,60 €	316,75 €	392,55 €
	231,30 €	234,35 €	239,10 €	236,75 €	246,15 €	249,75 €	243,45 €	253,55 €	329,45 €
	250,50 €	253,50 €	258,35 €	255,95 €	265,35 €	268,95 €	263,70 €	273,80 €	349,70 €
	285,40 €	288,40 €	293,25 €	290,85 €	300,20 €	303,80 €	300,35 €	310,45 €	386,35 €
	299,80 €	302,90 €	307,75 €	305,30 €	314,70 €	318,25 €	315,50 €	325,65 €	401,50 €

Inifinite Pro Emergency

Optics	Large	Model		O3		D3	
				Emerg. On-Off 3h		Emerg. DALI 3h	
				CRI 80	CRI 90	CRI 80	CRI 90
Hexa-Cell	1136mm	AK14	Surface	447,60 €	447,60 €	503,80 €	537,10 €
		AK15	Pendant	458,40 €	463,75 €	526,00 €	556,50 €
		AK16	Recessed	447,60 €	447,60 €	507,90 €	537,10 €
		AK23	Pendant Acoustic	674,10 €	674,10 €	756,90 €	808,90 €
	1700mm	AK18	Surface	552,65 €	552,65 €	617,80 €	685,95 €
		AK19	Recessed	560,90 €	582,40 €	626,05 €	698,90 €
		AK21	Pendant	584,60 €	587,80 €	649,75 €	705,35 €

Optics	Large	Model		O3		D3	
				Emerg. On-Off 3h		Emerg. DALI 3h	
				CRI 80	CRI 90	CRI 80	CRI 90
Opal	1136mm	AK14	Surface	404,45 €	404,45 €	485,35 €	485,35 €
		AK15	Pendant	393,65 €	428,20 €	472,40 €	513,40 €
		AK16	Recessed	404,45 €	404,45 €	485,35 €	485,35 €
		AK23	Pendant Acoustic	620,15 €	620,15 €	744,20 €	744,20 €
	1700mm	AK18	Surface	474,55 €	474,55 €	569,45 €	569,45 €
		AK19	Recessed	474,55 €	474,55 €	569,45 €	569,45 €
		AK21	Pendant	490,75 €	490,75 €	588,90 €	588,90 €

Ecofit Plus Emergency

Model		O3 Emerg. On-Off 3h		D3 Emerg. DALI-2 3h	
		CRI 80	CRI 90	CRI 80	CRI 90
AP11	Square / 595 × 595 / Standard	164,70	175,30	239,05	249,70
AP12	Square / 620 × 620 / Standard	166,80	188,05	241,20	262,45
AP13	Rectangular / 1195 × 295 / Standard	175,30	196,55	249,70	270,95
AP14	Rectangular / 1245 × 308 / Standard	188,05	198,70	262,45	273,05
AP31	Square / 595 × 595 / Autonomous Sensor	-	-	-	-
AP32	Square / 620 × 620 / Autonomous Sensor	-	-	-	-
AP33	Rectangular / 1195 × 295 / Autonomous Sensor	-	-	-	-
AP34	Rectangular / 1245 × 308 / Autonomous Sensor	-	-	-	-
AP41	Square / 595 × 595 / Enlighted Sensor	-	-	-	-
AP42	Square / 620 × 620 / Enlighted Sensor	-	-	-	-
AP43	Rectangular / 1195 × 295 / Enlighted Sensor	-	-	-	-
AP44	Rectangular / 1245 × 308 / Enlighted Sensor	-	-	-	-

Ecofit Opticell Emergency

Model		O3 Emerg. On-Off 3h		D3 Emerg. DALI-2 3h	
		CRI 80	CRI 90	CRI 80	CRI 90
AQ11	Square / 595 × 595 / Standard	276,15	281,30	306,80	311,95
AQ12	Square / 620 × 620 / Standard	292,40	297,55	323,05	328,20
AQ13	Rectangular / 1195 × 295 / Standard	326,60	331,80	357,25	362,45
AQ14	Rectangular / 1245 × 308 / Standard	332,85	338,05	363,50	368,70
AQ21	Square / 595 × 595 / Autonomous Sensor	-	-	-	-
AQ22	Square / 620 × 620 / Autonomous Sensor	-	-	-	-
AQ23	Rectangular / 1195 × 295 / Autonomous Sensor	-	-	-	-
AQ24	Rectangular / 1245 × 308 / Autonomous Sensor	-	-	-	-
AQ31	Square / 595 × 595 / Enlighted Sensor	-	-	-	-
AQ32	Square / 620 × 620 / Enlighted Sensor	-	-	-	-
AQ33	Rectangular / 1195 × 295 / Enlighted Sensor	-	-	-	-
AQ34	Rectangular / 1245 × 308 / Enlighted Sensor	-	-	-	-

Sia Standard Emergency

Watts		Source		Standard 115mm			
				AH11 Round / Trim	AH12 Round / Trimless	AH13 Square / Trim	AH14 Square / Trimless
12	12W	O3	Emerg. On-Off 3h	231,30 €	231,30 €	234,90 €	234,90 €
		D3	Emerg. DALI 3h	301,00 €	301,00 €	304,70 €	304,70 €
17	17,7W	O3	Emerg. On-Off 3h	231,30 €	231,30 €	234,90 €	234,90 €
		D3	Emerg. DALI 3h	301,00 €	301,00 €	304,70 €	304,70 €
25	25W	O3	Emerg. On-Off 3h	-	-	-	-
		D3	Emerg. DALI 3h	-	-	-	-
33	33,4W	O3	Emerg. On-Off 3h	-	-	-	-
		D3	Emerg. DALI 3h	-	-	-	-
37	37W	O3	Emerg. On-Off 3h	-	-	-	-
		D3	Emerg. DALI 3h	-	-	-	-
44	44,5W	O3	Emerg. On-Off 3h	-	-	-	-
		D3	Emerg. DALI 3h	-	-	-	-

	Standard 170mm				Standard 225mm	
	AH15 Round / trim	AH16 Round /trimless	AH17 Square /trim	AH18 Square / trimless	AH19 Round / trim	AH21 Round / trimless
	-	-	-	-	-	-
	-	-	-	-	-	-
	-	-	-	-	-	-
	-	-	-	-	-	-
	285,70 €	285,70 €	288,20 €	288,20 €	-	-
	355,40 €	355,40 €	357,90 €	357,90 €	-	-
	285,70 €	285,70 €	288,20 €	288,20 €	-	-
	355,40 €	355,40 €	357,90 €	357,90 €	-	-
	-	-	-	-	349,15 €	349,15 €
	-	-	-	-	419,00 €	419,00 €
	-	-	-	-	349,15 €	349,15 €
	-	-	-	-	419,00 €	419,00 €

Circular

		Model	OU On-Off 100-240V		
			05 ●	14 ○	EF ●
CD	A	Ø600	1.099,35 €	1.100,40 €	1.306,15 €
	K	Ø900	1.394,65 €	1.396,00 €	1.614,65 €
	B	Ø1200	1.684,60 €	1.697,00 €	1.908,10 €
	C	Ø2000	3.289,40 €	3.292,50 €	3.510,60 €
	D	Ø3000	4.719,65 €	4.724,15 €	4.769,05 €
	P	2 Linked Rings: Ø2000 / Ø2000	3.983,95 €	4.015,55 €	4.122,90 €
	G	3 Rings: Ø3000 / Ø2000 / Ø1200	9.584,85 €	9.594,00 €	11.602,05 €
	H	3 Rings: Ø2000 / Ø1200 / Ø600	6.216,95 €	6.274,70 €	7.490,20 €
	L	3 Rings: Ø1200 / Ø900 / Ø600	4.695,60 €	4.700,10 €	5.874,95 €
	M	2 Rings: Ø1200 / Ø900	3.521,95 €	3.525,30 €	4.406,40 €
	N	2 Rings: Ø900 / Ø600	3.155,10 €	3.157,10 €	3.815,40 €
	E	5 Rings: Ø1200 / Ø2000 / Ø3000 / Ø2000 / Ø1200	12.977,45 €	12.989,85 €	14.981,55 €
	F	5 Rings: Ø600 / Ø1200 / Ø2000 / Ø1200 / Ø600	8.272,00 €	8.340,90 €	9.830,45 €
	I	4 Rings: Ø1200 / Ø2000 / Ø2000 / Ø1200	9.291,35 €	9.300,20 €	10.863,85 €
	J	4 Rings: Ø600 / Ø1200 / Ø1200 / Ø600	6.023,35 €	6.052,35 €	7.189,70 €
O	3 Rings: Ø600 / Ø1200 / Ø1200 / Ø600	5.287,45 €	5.289,45 €	6.462,35 €	
CF	A	Ø600	1.099,35 €	1.100,40 €	1.188,40 €
	K	Ø900	1.394,65 €	1.397,65 €	1.403,35 €
	B	Ø1200	1.697,00 €	1.698,60 €	1.784,60 €
	C	Ø2000	3.289,40 €	3.292,50 €	3.395,50 €
	D	Ø3000	4.724,15 €	4.728,15 €	4.773,60 €
	P	2 Linked Rings: Ø2000 / Ø2000	3.983,95 €	4.015,60 €	4.122,95 €
	G	3 Rings: Ø3000 / Ø2000 / Ø1200	9.594,00 €	9.598,00 €	10.602,05 €
	H	3 Rings: Ø2000 / Ø1200 / Ø600	6.274,70 €	6.276,70 €	6.301,70 €
	L	3 Rings: Ø1200 / Ø900 / Ø600	4.700,10 €	4.704,10 €	4.769,35 €
	M	2 Rings: Ø1200 / Ø900	3.525,30 €	3.529,30 €	3.629,30 €
	N	2 Rings: Ø900 / Ø600	3.158,10 €	3.162,10 €	3.819,05 €
	E	5 Rings: Ø1200 / Ø2000 / Ø3000 / Ø2000 / Ø1200	12.989,85 €	12.991,85 €	13.007,55 €
	F	5 Rings: Ø600 / Ø1200 / Ø2000 / Ø1200 / Ø600	8.340,90 €	8.342,90 €	8.830,45 €
	I	4 Rings: Ø1200 / Ø2000 / Ø2000 / Ø1200	9.300,20 €	9.303,20 €	9.399,20 €
	J	4 Rings: Ø600 / Ø1200 / Ø1200 / Ø600	6.047,55 €	6.053,35 €	6.196,55 €
O	3 Rings: Ø600 / Ø1200 / Ø1200 / Ø600	5.287,45 €	5.291,45 €	5.391,45 €	
CS	A	Ø600	1.098,95 €	1.103,95 €	1.191,15 €
	K	Ø900	1.394,65 €	1.399,65 €	1.614,65 €
	B	Ø1200	1.697,00 €	1.700,00 €	1.808,10 €
	C	Ø2000	3.289,40 €	3.292,50 €	3.407,25 €
	D	Ø3000	4.719,65 €	4.724,15 €	4.773,60 €
	P	2 Linked Rings: Ø2000 / Ø2000	4.469,25 €	4.500,85 €	4.908,20 €
	G	3 Rings: Ø3000 / Ø2000 / Ø1200	9.594,00 €	9.600,00 €	10.801,05 €
	H	3 Rings: Ø2000 / Ø1200 / Ø600	6.274,70 €	6.278,70 €	7.190,20 €
	L	3 Rings: Ø1200 / Ø900 / Ø600	4.695,60 €	4.700,10 €	5.674,95 €
	M	2 Rings: Ø1200 / Ø900	3.521,95 €	3.525,30 €	4.406,40 €
N	2 Rings: Ø900 / Ø600	3.158,10 €	3.163,10 €	3.819,05 €	

Initial prices may vary due to the possibility of customised combinations

	RU 0-10V 100-240V			DU DALI 100-240V		
	05 ●	14 ○	EF ●	05 ●	14 ○	EF ●
	1.246,80 €	1.248,00 €	1.454,25 €	1.248,55 €	1.250,55 €	1.454,25 €
	1.528,70 €	1.542,85 €	1.761,45 €	1.541,40 €	1.542,85 €	1.761,45 €
	1.843,65 €	1.845,40 €	2.054,80 €	1.845,40 €	1.847,40 €	2.058,80 €
	3.436,85 €	3.440,15 €	3.657,50 €	3.408,50 €	3.440,15 €	3.643,55 €
	5.161,95 €	5.166,85 €	5.218,75 €	5.165,95 €	5.171,85 €	5.221,75 €
	4.000,55 €	4.032,15 €	4.139,50 €	4.052,00 €	4.083,60 €	4.190,90 €
	9.594,00 €	9.606,00 €	11.602,05 €	9.598,00 €	9.609,00 €	11.591,00 €
	6.268,75 €	6.276,70 €	7.490,20 €	6.274,70 €	6.278,70 €	7.492,20 €
	4.699,60 €	4.702,10 €	5.869,35 €	4.704,60 €	4.706,10 €	5.901,95 €
	3.525,30 €	3.527,30 €	4.408,40 €	3.531,30 €	3.533,30 €	4.411,40 €
	3.158,10 €	3.161,10 €	3.815,40 €	3.161,10 €	3.163,10 €	3.819,05 €
	12.981,45 €	12.991,85 €	15.007,55 €	12.882,40 €	12.993,85 €	15.107,55 €
	8.332,95 €	8.342,90 €	9.839,85 €	8.340,90 €	8.345,90 €	9.847,85 €
	9.300,20 €	9.305,20 €	10.867,85 €	9.305,20 €	9.310,20 €	10.873,85 €
	6.047,55 €	6.053,35 €	7.196,55 €	6.057,35 €	6.063,35 €	7.199,55 €
	5.289,45 €	5.291,45 €	6.465,35 €	5.291,45 €	5.294,45 €	6.469,35 €
	1.248,00 €	1.248,80 €	1.294,25 €	1.253,00 €	1.258,00 €	1.324,25 €
	1.441,00 €	1.481,15 €	1.490,15 €	1.542,85 €	1.548,40 €	1.663,15 €
	1.704,40 €	1.709,40 €	1.856,75 €	1.843,65 €	1.845,40 €	2.056,75 €
	3.440,15 €	3.442,15 €	3.557,50 €	3.443,15 €	3.445,15 €	3.659,50 €
	5.161,85 €	5.166,85 €	5.218,75 €	5.163,95 €	5.169,85 €	5.220,75 €
	3.990,30 €	4.021,90 €	4.129,20 €	4.053,05 €	4.084,00 €	4.191,35 €
	9.600,00 €	9.604,00 €	9.611,05 €	9.603,85 €	9.609,85 €	9.621,05 €
	6.276,70 €	6.279,70 €	6.321,70 €	6.279,70 €	6.282,70 €	7.490,20 €
	4.707,10 €	4.716,10 €	4.774,95 €	4.716,10 €	4.736,10 €	4.794,95 €
	3.535,30 €	3.543,30 €	3.943,30 €	3.625,30 €	3.629,30 €	3.729,30 €
	3.164,10 €	3.168,10 €	3.258,10 €	3.169,10 €	3.174,10 €	3.819,05 €
	13.006,85 €	13.013,85 €	13.109,55 €	13.103,00 €	13.166,00 €	14.012,55 €
	8.346,90 €	8.351,90 €	8.839,85 €	8.351,90 €	8.359,90 €	8.846,85 €
	9.302,20 €	9.308,20 €	9.867,85 €	9.341,00 €	9.351,00 €	9.991,85 €
	6.053,35 €	6.058,35 €	6.201,35 €	6.066,35 €	6.073,35 €	6.251,55 €
	5.291,45 €	5.295,45 €	5.392,45 €	5.294,45 €	5.298,45 €	6.462,35 €
	1.246,80 €	1.251,80 €	1.454,25 €	1.249,80 €	1.253,80 €	1.458,25 €
	1.421,00 €	1.430,00 €	1.661,45 €	1.541,40 €	1.542,85 €	1.761,45 €
	1.828,45 €	1.845,40 €	1.954,80 €	1.843,65 €	1.848,65 €	1.999,65 €
	3.411,75 €	3.440,15 €	3.557,50 €	3.436,85 €	3.440,15 €	4.005,00 €
	5.166,85 €	5.166,85 €	5.258,75 €	5.166,85 €	5.171,85 €	5.913,75 €
	4.486,00 €	4.517,60 €	5.124,90 €	4.537,70 €	4.569,30 €	5.224,90 €
	9.605,00 €	9.609,00 €	10.857,05 €	9.623,00 €	9.633,00 €	11.602,05 €
	6.280,75 €	6.286,75 €	7.290,20 €	6.283,70 €	6.290,70 €	7.490,20 €
	4.700,60 €	4.707,60 €	5.874,95 €	4.703,60 €	4.709,60 €	5.891,95 €
	3.526,95 €	3.530,95 €	4.412,40 €	3.530,30 €	3.534,95 €	4.426,40 €
	3.163,10 €	3.172,10 €	3.824,05 €	3.169,10 €	3.174,10 €	3.832,05 €

Circular Vertical

Model			OU On-Off 100-240V			RU 0-10V 100-240V			DU DALI 100-240V		
			05 ●	14 ○	EF ●	05 ●	14 ○	EF ●	05 ●	14 ○	EF ●
CV	A	Ø600	1.241,30 €	1.246,30 €	1.357,40 €	1.244,30 €	1.248,25 €	1.307,40 €	1.246,30 €	1.250,30 €	1.307,40 €
	K	Ø900	1.396,00 €	1.401,00 €	1.516,20 €	1.398,00 €	1.403,00 €	1.546,20 €	1.402,00 €	1.405,00 €	1.516,20 €
	B	Ø1200	1.689,65 €	1.694,65 €	1.785,35 €	1.693,65 €	1.696,65 €	1.855,35 €	1.699,65 €	1.701,65 €	1.895,35 €
CP	A	Ø600	1.241,30 €	1.245,30 €	1.307,40 €	1.245,30 €	1.249,30 €	1.307,40 €	1.249,30 €	1.252,30 €	1.307,40 €
	K	Ø900	1.396,00 €	1.400,00 €	1.456,20 €	1.400,00 €	1.405,00 €	1.496,20 €	1.401,00 €	1.407,00 €	1.616,20 €
	B	Ø1200	1.689,65 €	1.693,65 €	1.795,35 €	1.694,65 €	1.697,65 €	1.795,35 €	1.699,65 €	1.704,65 €	1.895,35 €

Initial prices may vary due to the possibility of customised combinations

Geometric

		Model	OU On-Off 100-240V			RU 0-10V 100-240V			DU DALI 100-240V		
			05 ●	14 ○	EF ●	05 ●	14 ○	EF ●	05 ●	14 ○	EF ●
T Triangle	4 Surface	Z 1000×1000	1.825,05 €	1.858,65 €	1.854,35 €	1.819,45 €	1.853,15 €	1.850,10 €	1.838,90 €	1.872,60 €	1.869,55 €
		X 1600×1600	1.956,80 €	1.991,05 €	1.998,05 €	2.032,90 €	2.067,15 €	2.074,15 €	2.054,50 €	2.088,75 €	2.095,75 €
		V 2500×2500	2.593,30 €	2.626,55 €	2.675,80 €	2.587,70 €	2.621,00 €	2.671,55 €	2.607,20 €	2.640,50 €	2.691,00 €
		S 2 Linked triangles: 2000×2300	3.913,60 €	3.982,10 €	3.996,10 €	4.065,80 €	4.134,25 €	4.148,30 €	4.109,00 €	4.177,45 €	4.191,50 €
	5 Recessed	Z 1000×1000	1.858,95 €	1.893,80 €	1.891,05 €	1.858,85 €	1.893,85 €	1.893,60 €	1.878,35 €	1.913,35 €	1.913,05 €
		X 1600×1600	1.996,25 €	2.031,75 €	2.041,55 €	2.072,35 €	2.107,85 €	2.117,65 €	2.093,95 €	2.129,45 €	2.139,25 €
		V 2500×2500	2.627,20 €	2.661,70 €	2.712,50 €	2.627,15 €	2.661,70 €	2.715,05 €	2.646,60 €	2.681,20 €	2.734,50 €
		S 2 Linked triangles: 2000×2300	3.992,45 €	4.063,50 €	4.083,10 €	4.144,65 €	4.215,70 €	4.235,30 €	4.187,85 €	4.258,90 €	4.278,50 €
	6 Mini	Z 1000×1000	1.695,50 €	1.726,45 €	1.772,45 €	1.669,15 €	1.700,10 €	1.746,10 €	1.688,65 €	1.719,55 €	1.765,55 €
		X 1600×1600	1.806,20 €	1.837,65 €	1.893,70 €	1.882,65 €	1.914,10 €	1.970,15 €	1.904,25 €	1.935,70 €	1.991,75 €
		V 2500×2500	2.463,80 €	2.494,30 €	2.593,90 €	2.437,40 €	2.467,95 €	2.567,55 €	2.456,90 €	2.487,45 €	2.587,00 €
		S 2 Linked triangles: 2000×2300	3.612,35 €	3.675,30 €	3.787,40 €	3.765,25 €	3.828,15 €	3.940,30 €	3.808,45 €	3.871,35 €	3.983,50 €
Q Square	4 Surface	Z 1000×1000	2.128,70 €	2.172,45 €	2.160,70 €	2.123,10 €	2.166,95 €	2.156,40 €	2.142,60 €	2.186,40 €	2.175,90 €
		X 1600×1600	2.329,05 €	2.373,45 €	2.372,95 €	2.432,20 €	2.476,70 €	2.478,75 €	2.500,40 €	2.544,90 €	2.546,95 €
		V 2500×2500	3.332,70 €	3.378,75 €	3.445,70 €	3.484,90 €	3.530,95 €	3.597,90 €	3.528,10 €	3.574,15 €	3.641,10 €
		T 4000×4000	4.312,95 €	4.359,30 €	4.446,70 €	4.315,50 €	4.361,85 €	4.449,25 €	4.451,90 €	4.498,25 €	4.585,65 €
	5 Recessed	Z 1000×1000	2.162,60 €	2.207,60 €	2.197,35 €	2.162,50 €	2.207,65 €	2.199,90 €	2.182,00 €	2.227,10 €	2.219,40 €
		X 1600×1600	2.368,50 €	2.414,15 €	2.416,45 €	2.477,00 €	2.522,75 €	2.526,30 €	2.545,20 €	2.590,95 €	2.594,50 €
		V 2500×2500	3.411,55 €	3.460,20 €	3.532,70 €	3.563,70 €	3.612,35 €	3.684,90 €	3.606,90 €	3.655,55 €	3.728,10 €
		T 4000×4000	4.402,60 €	4.451,40 €	4.541,85 €	4.405,15 €	4.453,95 €	4.544,40 €	4.541,55 €	4.590,35 €	4.680,80 €
	6 Mini	Z 1000×1000	1.999,20 €	2.040,25 €	2.078,75 €	1.972,80 €	2.013,90 €	2.052,40 €	1.992,30 €	2.033,35 €	2.071,90 €
		X 1600×1600	2.178,45 €	2.220,00 €	2.268,60 €	2.249,60 €	2.291,20 €	2.339,75 €	2.316,35 €	2.357,95 €	2.406,50 €
		V 2500×2500	3.031,45 €	3.071,95 €	3.237,00 €	3.184,30 €	3.224,85 €	3.389,90 €	3.227,50 €	3.268,05 €	3.433,10 €
		T 4000×4000	3.944,15 €	3.984,70 €	4.165,15 €	3.950,30 €	3.990,80 €	4.171,30 €	4.083,80 €	4.124,35 €	4.304,80 €
R Rectangle	4 Surface	Y 1600×1000	2.396,55 €	2.440,65 €	2.435,15 €	2.472,65 €	2.516,75 €	2.511,25 €	2.494,25 €	2.538,35 €	2.532,85 €
		W 2500×1600	2.922,10 €	2.966,10 €	2.997,15 €	2.923,40 €	2.967,35 €	2.998,45 €	2.991,60 €	3.035,55 €	3.066,65 €
		U 4000×2500	3.923,35 €	3.969,40 €	4.044,05 €	4.129,60 €	4.175,95 €	4.255,65 €	4.266,00 €	4.312,35 €	4.392,05 €
	5 Recessed	Y 1600×1000	2.436,00 €	2.481,35 €	2.478,65 €	2.512,10 €	2.557,45 €	2.554,75 €	2.533,70 €	2.579,05 €	2.576,35 €
		W 2500×1600	2.966,95 €	3.012,15 €	3.044,75 €	2.968,20 €	3.013,40 €	3.046,00 €	3.036,40 €	3.081,60 €	3.114,20 €
		U 4000×2500	4.002,20 €	4.050,85 €	4.131,05 €	4.219,25 €	4.268,05 €	4.350,80 €	4.355,65 €	4.404,45 €	4.487,20 €
	6 Mini	Y 1600×1000	2.245,95 €	2.287,25 €	2.330,80 €	2.322,35 €	2.363,70 €	2.407,25 €	2.343,95 €	2.385,30 €	2.428,85 €
		W 2500×1600	2.737,70 €	2.778,75 €	2.856,40 €	2.740,80 €	2.781,85 €	2.859,45 €	2.807,55 €	2.848,60 €	2.926,20 €
		U 4000×2500	3.622,10 €	3.662,60 €	3.835,35 €	3.764,40 €	3.804,90 €	3.977,65 €	3.897,90 €	3.938,45 €	4.111,20 €

LedsC4
Afores s/n 25750 Torà
Lleida – Spain
+34 973 468 100
ledsc4@ledsc4.com

Customer Service

SPAIN

+ 34 973 468 101
spain@ledsc4.com

UNITED KINGDOM

Free-phone: 0808 234 2641
uk@ledsc4.com

FRANCE

+ 34 973 468 130
france@ledsc4.com

GERMANY

+49 209 882 99 021
deutschland@ledsc4.com

ITALY

Toll-free: 800 784 275
italia@ledsc4.com

PORTUGAL

+34 973 468 102
portugal@ledsc4.com

EUROPE

+ 34 973 468 102
europe@ledsc4.com

ASIA PACIFIC

+ 34 973 468 116
asiapacific@ledsc4.com

AFRICA

+ 34 973 468 116
africa@ledsc4.com

LATIN AMERICA

+ 34 973 468 115
latinamerica@ledsc4.com

CANADA

Toll-free: + 1-866-5636666
CustomerServiceUS@ledsc4.com

UNITED STATES

Toll-free: + 1-888-3710243
CustomerServiceUS@ledsc4.com

Madrid

LedsC4 Centro Innovación Madrid
Pol. Industrial Ventorro del Cano
Calle Cercedilla 11 Nave1,
28925 Alcorcón, Madrid

Germany

Wissenschaftspark Gelsenkirchen
Leds C4 Deutschland GmbH
Munscheidstraße 14
45886 Gelsenkirchen GERMANY
+49 209 882 99 021
deutschland@ledsc4.com

Poland

Leds Polska Sp. z o.o.
Ul. Kasztanowa 44
05-816 Michalowice-Wies POLAND
+ 48 71 733 64 01
biuro@ledsc4.pl

Middle East

Fortune Executive Tower
Cluster T - Office 204
Jumeirah Lake Towers
PO 336910 Dubai - UAE
+ 971 4458 4272
middleeast@ledsc4.com

South Africa

Regus Business Centre
AMR Office Park
3 Concorde East Rd,
2007 Bedfordview
Johannesburg, South Africa
T. +27 10 007 5231
Southafrica@ledsc4.com

Asia Pacific

8 Robinson Road
#03-00 ASO Building
048544 Singapore
+65 8133 5024

Singapore

The Central
6 Eu Tong Sen Street #07-11
059817 Singapore
+34 679 895 883
asiapacific@ledsc4.com

Colombia

Carrera 13, A #89-53
Oficina 101 – Edificio Farallones
110221 Bogotá COLOMBIA
+ 571 6386012







Press

comunicacion@ledsc4.com

Suppliers

+ 34 973 468 113

Ledsc4.com

-  Instagram: [instagram.com/leds_c4/](https://www.instagram.com/leds_c4/)
 -  Facebook: [facebook.com/ledsc4.sa](https://www.facebook.com/ledsc4.sa)
 -  LinkedIn: [linkedin.com/company/ledsc4](https://www.linkedin.com/company/ledsc4)
 -  YouTube: [youtube.com/ledsc4](https://www.youtube.com/ledsc4)
 -  Pinterest: [pinterest.com/ledsc4](https://www.pinterest.com/ledsc4)
 -  Twitter: twitter.com/ledsc4
-

Thanks for your lovely places:

Fiske Bar Barcelona
Chandigarh Café Barcelona
Andrew Trotter Studio
Sabatic Hotel Sitges
Juno House Club

Espai Mietis Barcelona
Fuego Camina Conmigo
Six'N'Five
Restaurant Les Cols. Girona
Escola Industrial de Barcelona

LedsC4

Afores s/n 25750 Torà

Lleida – Spain

+34 973 468 100

ledsc4@ledsc4.com